

Günlük Yatırım Bülteni

12,600 trend desteğinin oluşturduğu yükseliş eğilimi devam potansiyelini koruyor

Küresel piyasalarda Orta Doğu'da yaşanan gelişmeler, yükselen petrol fiyatları ve artan stagflasyon endişeleri eşliğinde sert satış baskısı altında kalan hisse senetlerinde tepki denemeleri etkili. Geçen hafta olumlu haber akışı eşliğinde tepki denemelerinin etkili olduğu hisse senetlerinde bu hafta kritik seviyelerin test edildiği alternatif piyasalardaki seyir ile birlikte haber akışına bağlı fiyat hareketleri devam edebilir ve piyasalar savaşın sona ermesine yönelik somut haberler görmek isteyebilir. Cuma günü Kutsal Cuma (Good Friday) tatili nedeniyle Avrupa ve ABD piyasaları işleme kapalıydı. Bugün ise Avrupa piyasaları kapalı, ABD piyasaları açık olacak. Bu sabah Asya piyasaları genelinde zayıf eğilim öne çıkıyor. ABD vadeli yatay açılış sinyali veriyor. Son haberlere göre ABD Başkanı Donald Trump, İran'ın Hürmüz Boğazı'nı yarına kadar yeniden açmaması halinde İran'ın elektrik santralleri ve köprüler de dahil olmak üzere sivil altyapısını yok etme tehditleri, İran'ın karşılık olarak Basra Körfezi'ndeki hedeflere saldırabileceği endişelerini de artırdı. Trump tehditlerine devam ederken Axios'da yer alan ve ABD, İran ve arabulucu ülkelerin temsilcilerininin 45 günlük ateşkes için çalışma yaptığını dair haberlerin ise umutları artırdığını not edelim. Makro tarafta artan petrol fiyatları eşliğinde stagflasyon sinyallerini izliyoruz. Piyasada enerji fiyatlarındaki artıştan kaynaklanan enflasyonist baskı ile birlikte merkez bankalarının sıkılaştırma yanlısı tepkiler vereceği beklentisi gündemde yer almaya devam ediyor.

Günlük Takvim

- Çin ve Hong Kong'da piyasalar resmi tatil nedeniyle işleme kapalı
- Hazine ve Maliye Bakanlığı 11 ay vadeli ve yıl vadeli ihaleler gerçekleştirecek
- 17:00 ABD - ISM Hizmet Endeksi (beklenti: 54.8 önceki: 56.1)
- 20:00 ABD Başkanı Donald Trump basın toplantısı düzenleyecek

Bültenden Başlıklar

- Piyasa Yorumu
- Sektör ve Şirket Haberleri
 - EPDK, yeni elektrik ve doğalgaz tarifelerini açıkladı
- Açıklanan Kar Payları

Sermaye Piyasası

BIST-100 (TL)	12,936
BIST-100 (US\$)	291
Günlük Değişim (TL)	-%0.88
Günlük Hacim (BIST-100)	US\$ 2,413 mn
Günlük Hacim (BIST-TÜM)	US\$ 4,143 mn
Toplam Piyasa Değeri	US\$ 406.8 mlr
Halka Açıklık Oranı	%27.3
3 Aylık Günlük İşlem Hacmi	US\$ 5834.027 mn

BIST-100 Getirisi (TL)

1 Haftalık / 1 Aylık	%1.9	-%0.1
3 Aylık / 12 Aylık	%12.5	%36.4

En çok artan

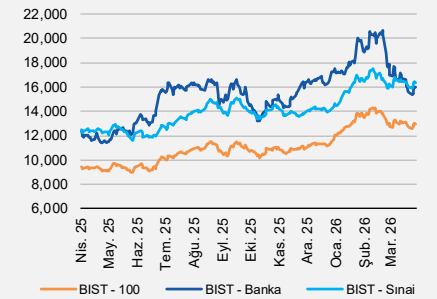
TL/hisse	Değişim
KUYAS	76.20 %4.5
CVKMD	33.52 %4.1
GLRMK	188.50 %3.6
EREGL	29.20 %3.5
ODAS	6.27 %2.5

En çok azalan

TL/hisse	Değişim
EFOR	7.34 -%9.9
KLRHO	117.80 -%8.7
KONTR	7.77 -%4.0
TRALT	43.66 -%3.3
MGROS	601.00 -%3.1

Hacim

US\$mn	Değişim
THYAO	146 -%54.5
EREGL	132 %46.7
AKBNK	120 -%17.7
TUPRS	113 -%47.0
ISCTR	107 -%24.5



Piyasa Yorumu

Küresel piyasalarda Orta Doğu'da yaşanan gelişmeler, yükselen petrol fiyatları ve artan stagflasyon endişeleri eşliğinde sert satış baskısı altında kalan hisse senetlerinde tepki denemeleri etkili. Geçen hafta olumlu haber akışı eşliğinde tepki denemelerinin etkili olduğu hisse senetlerinde bu hafta kritik seviyelerin test edildiği alternatif piyasalardaki seyir ile birlikte haber akışına bağlı fiyat hareketleri devam edebilir ve piyasalar savaşın sona ermesine yönelik somut haberler görmek isteyebilir. Cuma günü Kutsal Cuma (Good Friday) tatili nedeniyle Avrupa ve ABD piyasaları işleme kapalıydı. Bugün ise Avrupa piyasaları kapalı, ABD piyasaları açık olacak. Bu sabah Asya piyasaları genelinde zayıf eğilim öne çıkıyor. ABD vadeli yatay açılış sinyali veriyor. Son haberlere göre ABD Başkanı Donald Trump, İran'ın Hürmüz Boğazı'nı yarına kadar yeniden açmaması halinde İran'ın elektrik santralleri ve köprüler de dahil olmak üzere sivil altyapısını yok etme tehditleri, İran'ın karşılık olarak Basra Körfezi'ndeki hedeflere saldırabileceği endişelerini de artırdı. Trump tehditlerine devam ederken Axios'da yer alan ve ABD, İran ve arabulucu ülkelerin temsilcilerinin 45 günlük ateşkes için çalışma yaptığına dair haberlerin ise umutları artırdığını not edelim. Makro tarafta artan petrol fiyatları eşliğinde stagflasyon sinyallerini izliyoruz. Piyasada enerji fiyatlarındaki artıştan kaynaklanan enflasyonist baskı ile birlikte merkez bankalarının sıkılaştırma yanlısı tepkiler vereceği beklentisi gündemde yer almaya devam ediyor. Cuma günü ABD'de açıklanan tarım dışı istihdam verisi, soğuma sinyalleri arayan piyasada karışık sinyaller üretirken bu hafta Cuma günü açıklanacak enflasyon verilerinden gelecek sinyaller özellikle enflasyonda yukarı yönlü sinyallerin öne çıktığı dönemde önemli olabilir. Bugün ABD'de mart ayı ISM hizmet endeksleri TSI 17:00'de açıklanacak. Avrupa'da başlıca finans piyasaları Paskalya tatili nedeniyle kapalı olacak.

Yurtiçine baktığımızda ise BIST-100 endeksinde tepki denemeleri etkili olurken jeopolitik gelişmeler, ekonomi politikaları, dezenflasyon ve faiz indirim süreci piyasaları şekillendiren ana konu başlıkları olmaya devam ediyor. Piyasalarda İran savaşına dair gelişmeler yön belirleyici olarak izlenirken Cuma günü piyasa beklentisinin altında kalan Mart ayı TÜFE verileri odak noktasındaydı. Ancak EPDK'nın Cuma akşamı yaptığı açıklamaya göre elektrik üretim ve dağıtım maliyetlerinde yaşanan artış nedeniyle elektrik ve doğalgaz fiyatlarında artış yapılırken, doğalgazda hane tüketicileri için kademeli fiyat uygulamasına geçildi. Hatırlanacağı üzere İran konusundaki gelişmeler ardından 12 Mart'ta TCMB politika faizi olan haftalık repo faizini beklendiği gibi %37 seviyesinde sabit bırakmıştı. Açıklama metninde daha şahin, temkinli duruş öne çıkarken TCMB'nin son dönemde yaşanan gelişmeler ardından enflasyonda bozulma görülürse ek sıkılaştırma yapılacağına işaret ettiğini görmüştük. TCMB politika faizinden 1 Mart'tan beri fonlama yapmıyor. İran savaşı ile politika faizinden fonlamaya ara veren TCMB gecelik faizi %40 ile faiz koridorunun üst bandında oluşturuyor. Faiz indirim döngüsüne ara veren TCMB'den artık yılın kalanında çok daha sınırlı indirimler bekleniyor. Faiz indirimlerine yeniden başlamanın da zaman alabileceği görüşü ve hatta faiz artışına gidebileceğine dair tartışmalar da ön planda.

Bu sabah:

- Asya piyasaları geneli ekside
- Avrupa piyasaları tatil nedeni ile kapalı. ABD vadeli yatay
- Dolar endeksi yatay, tahvil faizlerinde yukarı baskı etkili
- Altın ekside, petrol artıda
- Gelişmekte olan ülke döviz kurları dolara karşı yatay

12,600 trend desteğinin oluşturduğu yükseliş eğilimi devam potansiyelini koruyor. Cuma günü yatay bir seyrin yaşandığı piyasada, BIST 100 Endeksi günü -%0.88 oranında değer kaybıyla 12,936 puandan tamamladı. Endekste 18 Şubat tarihinde başlayan aşağı hareketin, orta vadeli trend desteği olarak izlediğimiz 12,600 seviyesini koruma çabasının geçtiğimiz hafta tepki yükselişi oluşturduğunu gözlemliyoruz. Bu tepki yükselişi kapsamında 12,850 seviyesinden geçen trend direncinin yukarı geçilmesini olumlu olarak değerlendiriyoruz. Böylece kısa vadeli düşüş trendinin ardından yükseliş potansiyeli oluşturduğunu düşündüğümüz piyasada, mevcut hareketin önümüzdeki günlerde 13,500 seviyesinden geçen ana direnç

noktasını hedefleyeceğini düşünüyoruz. Seans içi geri çekilmelerde 12,850 seviyesini ilk önemli destek noktası olarak izleyeceğimiz piyasada, bu nokta üzerinde yükseliş potansiyelinin korunacağını düşünüyoruz. Bir alt noktada 12,600 seviyesini ise orta vadeli ana trend desteği olarak izlemeyi sürdürüyoruz.

Bugün yurt içinde Türkiye Cumhuriyet Merkez Bankası (TCMB) 14:30'da mart ayı reel efektif döviz kuru verisini açıklayacak. Hazine ve Maliye Bakanlığı 11 ay vadeli kuponsuz bononun ilk ihracı ile 5 yıl vadeli TÜFE'ye endeksli 6 ayda bir %2,65 reel kupon ödemeli devlet tahvilinin yeniden ihracını gerçekleştirecek. Cumhurbaşkanı Recep Tayyip Erdoğan, 15:30'da Cumhurbaşkanlığı Külliyesi'nde Kabine Toplantısı'na başkanlık edecek. ABD'de mart ayı ISM hizmet endeksleri TSİ 17:00'de açıklanacak. Avrupa'da başlıca finans piyasaları Paskalya tatili nedeniyle kapalı olacak. Hafta genelinde ise yurtdışında ihaleler ABD'de enflasyon verileri takip edilecek. Makro tarafta artan petrol fiyatları eşliğinde stagflasyon sinyallerini izliyoruz. Piyasada enerji fiyatlarındaki artıştan kaynaklanan enflasyonist baskı ile birlikte merkez bankalarının sıkılaşma yanlısı tepkiler vereceği beklentisi gündemde yer almaya devam ediyor. Cuma günü ABD'de açıklanan tarım dışı istihdam verisi, soğuma sinyalleri arayan piyasada karışık sinyaller üretirken bu hafta Cuma günü açıklanacak enflasyon verilerinden gelecek sinyaller özellikle enflasyonda yukarı yönlü sinyallerin öne çıktığı dönemde önemli olabilir.

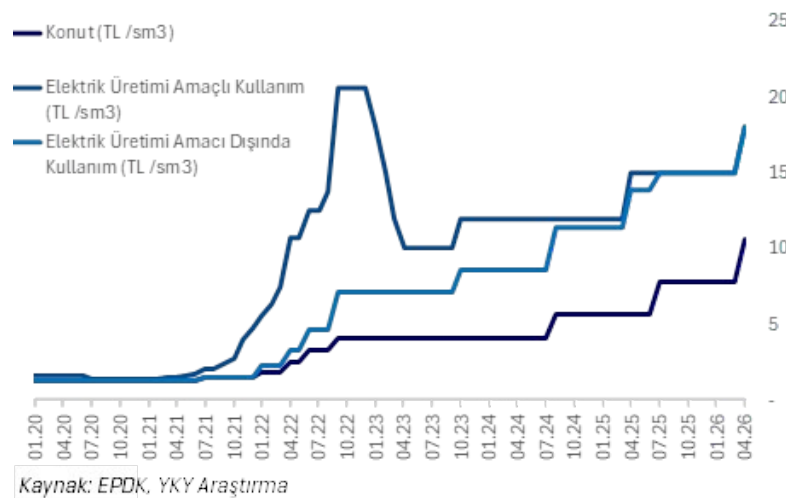
Sektör ve Şirket Haberleri

EPDK, yeni elektrik ve doğalgaz tarifelerini açıkladı

EPDK(Enerji Piyasası Düzenleme Kurumu) 4 Nisan itibarıyla geçerli olmak üzere doğalgaz ve elektrik tarifelerini artırdı. Doğalgaz tarifeleri **elektrik üreticileri için %19, sanayi kullanıcıları için %18 ve konutlar için %25 oranında artırıldı**. Elektrik tarafında ise tarifeler **konutlar için %25, sanayi kullanıcıları için %6** oranında artışa gidildi.

Tarife değişiklikleri, Bakanlık tarafından daha önce verilen yönlendirmelerle genel olarak uyumlu olup, hükümetin dezenflasyon sürecini desteklemek amacıyla enflasyonla uyumlu açıklandı. Beklentilerle uyumlu tarife artışı gerçekleşmesi nedeniyle, kararı sanayi şirketleri açısından nötr, elektrik dağıtım şirketleri **<ENJSA TI>**, **<ALARK TI>**, **<ZOREN TI>** ve **<ARASE TI>**, açısından ise pozitif değerlendiriyoruz. Bu pozitif görünüm özellikle 2026'da başlayan 5. uygulama dönemi kapsamında dağıtım bedellerindeki yapısal iyileşmeden kaynaklanıyor.

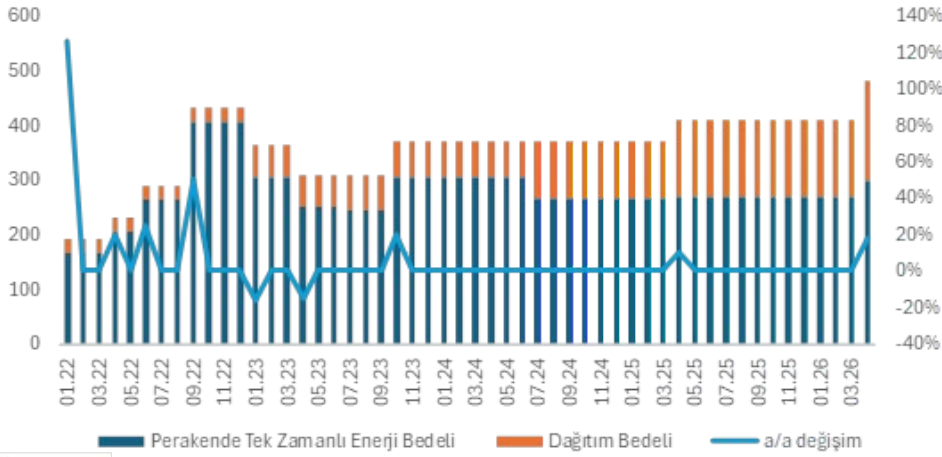
Doğalgaz Tarifeleri: EPDK, elektrik üreticileri için %19, sanayi kullanıcıları için %18 ve konutlar için %25 oranında artış uyguladı. Hem Enerji ve Tabii Kaynaklar Bakanlığı hem de Hazine ve Maliye Bakanlığı, daha önce tarife ayarlamalarının genel olarak enflasyona paralel seyredeceğine işaret etmişti ve açıklanan artışlar bu yönlendirmeler ile uyumlu oldu. Bu nedenle, söz konusu düzenlemenin kapsama aldığımız şirketler üzerinde ilave bir maliyet baskısı yaratmasını beklemiyoruz. EPDK'nın son sektör verileri, doğalgaz tüketiminde en yüksek paya sahip üç segmentin sırasıyla ametal mineraller (cam, çimento, seramik) **<AKCNS TI>**, **<CIMS A TI>**, **<SISE TI>**, **<USAK TI>**, **<EGSER TI>** and **<OYAKC TI>**, petrokimya **<PETKM TI>**, **<TUPRS TI>**, ve demir-çelik olduğunu göstermektedir.



Başlıca tarife artışına ek olarak, EPDK konut tüketicileri için kademeli fiyatlandırma mekanizması getirdi. Bu sistemde faturalandırma, il bazında ortalama tüketime endekslenmektedir. İl ortalamasının üzerinde tüketim yapan haneler, ilk kademeye kıyasla yaklaşık daha yüksek tarifeye tabi olacaktır. Bu yapısal değişikliği olumlu değerlendiriyoruz. Konut tarifeleri tarihsel olarak maliyet yansıtıcı seviyelerin altında tutulmuş, bu durum dağıtım ve iletim zinciri boyunca çapraz sübvansiyon yükü oluşturarak sektör bilançoları üzerinde baskı yaratmıştır.

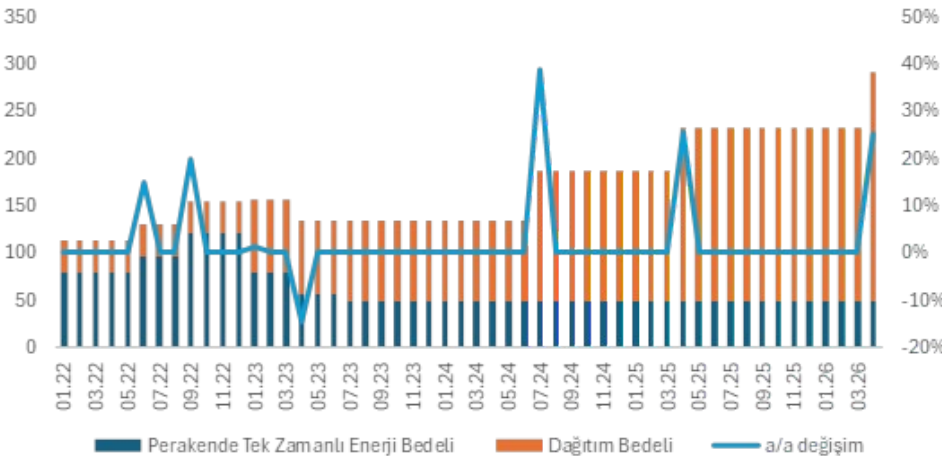
Elektrik Tarifeleri: EPDK, elektrik tarifelerini konutlar için %25, sanayi kullanıcıları için %6 oranında artırdı. Ulusal tarife yapısı içerisinde aktif enerji maliyetleri büyük ölçüde yatay seyrederken, artış neredeyse tamamen dağıtım bedellerindeki yaklaşık %32'lik yükselişten kaynaklandı. Bu ayırım önemlidir. Dağıtım bedellerinde gerçekleşen zam oranı, 2026 yılı itibarıyla elektrik dağıtım şirketleri için devreye giren 5.uygulama dönemi için oldukça kritik. Bu dönemde gerçekleşecek olan yatırımların sağlıklı devam etmesi adına yapılması gereken bir adımdı. Böylelikle, elektrik dağıtım şirketlerinin 5. Uygulama dönemindeki gelir gereksinimi ve yatırım tavanları için alan açılmış oldu. Bu gelişmenin **orta ve uzun vadede elektrik dağıtım şirketleri üzerinde olumlu etkiler yaratmasını bekliyoruz.**

Sanayi Abone Tarifeleri



Kaynak: EPDK, YKY Araştırma

Mesken Abone Tarifeleri



Kaynak: EPDK, YKY Araştırma

Haftalık Veri Akışı

6 Nisan Pazartesi	7 Nisan Salı	8 Nisan Çarşamba	9 Nisan Perşembe	10 Nisan Cuma
Çin ve Hong Kong'da piyasalar resmi tatil nedeniyle işleme kapalı	Hong Kong'da piyasalar resmi tatil nedeniyle işleme kapalı	21:00:Fed FOMC tutanakları açıklanacak	14:30 TR - Yabancı yatırımcıların bono ve hisse stoku (3 Nisan)	10:00 TR - Sanayi Üretimi (önceki: %-1.8)
Hazine ve Maliye Bakanlığı 11 ay vadeli ve yıl vadeli ihaleler gerçekleştirecek	15:30 ABD - Dayanıklı Tüketim Mal Siparişleri (beklenti: %-1 önceki: %0.0)		15:30 ABD - Çekirdek PCE (beklenti: %3.0 önceki: %3.1)	15:30 ABD - TÜFE (beklenti: %3.4 önceki: %2.4)
17:00 ABD - ISM Hizmet Endeksi (beklenti: 54.8 önceki: 56.1)			15:30 ABD - 4Ç GSYİH revize (beklenti: %0.7 önceki: %0.7)	
20:00 ABD Başkanı Donald Trump basın toplantısı düzenleyecek			15:30 ABD haftalık işsizlik maaşı başvuruları verisi açıklanacak	

Açıklanan Kar Payları (*)

Hisse	Dağıtım Tarihi (1)	Kapanış Fiyatı (2)	PBK (Brüt) (3)	PBK (Net) (3)	Kar Payı Verimi % (4)
04.26					
ULUFA	6.04.2026	4.61	0.25	0.21	5.42
GARAN	7.04.2026	132.20	5.27	4.48	3.99
YGYO	7.04.2026	213.00	10.55	4.95	2.21
ENKA	8.04.2026	93.65	2.10	1.79	2.24
ENJSA	13.04.2026	115.40	5.08	4.14	4.40
GLCVY	13.04.2026	63.55	2.51	2.13	3.95
VAKKO	14.04.2026	87.55	6.25	5.31	7.14
AKMGY	15.04.2026	294.25	12.36	12.36	4.20
ALBRK	15.04.2026	8.30	0.26	0.22	3.13
BEGYO	15.04.2026	4.66	0.02	0.02	0.43
SELEC	17.04.2026	82.20	0.44	0.37	0.54
AKSGY	20.04.2026	8.95	0.46	0.46	5.14
KSTUR	20.04.2026	2.980.00	16.00	13.60	0.54
AVEN	21.04.2026	34.40	0.78	0.66	2.27
CLEBI	24.04.2026	1.775.00	103.00	87.55	5.80
YUNSA	27.04.2026	8.16	0.37	0.31	4.48
MSGYO	28.04.2026	8.50	0.43	0.43	5.06
OSMEN	28.04.2026	7.05	0.05	0.04	0.71
NETCD	30.04.2026	142.80	4.38	3.72	3.07
05.26					
ALARK	4.05.2026	89.20	3.05	2.62	3.42
ECILC	6.05.2026	105.80	1.75	1.49	1.65
ECZYT	6.05.2026	326.75	5.71	4.86	1.75
MAVI	6.05.2026	41.46	1.67	1.42	4.03
NTGAZ	6.05.2026	12.08	0.87	0.74	7.20
LIDER	6.05.2026	120.10	0.04	0.03	0.03
KLKIM	8.05.2026	36.42	0.65	0.55	1.78
ALGYO	12.05.2026	5.86	0.05	0.05	0.85
ASUZU	12.05.2026	62.35	2.38	2.02	3.82
CCOLA	12.05.2026	66.50	1.43	1.22	2.15
OZGYO	12.05.2026	1.99	0.02	0.02	1.01
AEFES	13.05.2026	17.50	0.17	0.14	0.97
BRKYV	13.05.2026	90.25	0.53	0.45	0.59
EGPRO	14.05.2026	29.00	0.64	0.55	2.21
KRGYO	15.05.2026	2.69	0.04	0.04	1.49
MGRGS	17.05.2026	601.00	4.56	3.87	0.76
SARKY	18.05.2026	26.96	0.35	0.30	1.30
AGHOL	20.05.2026	27.96	0.70	0.52	2.50
ERBOS	20.05.2026	199.00	2.70	2.30	1.36
GENTS	20.05.2026	8.32	0.16	0.13	1.92
LKMNH	20.05.2026	14.85	0.23	0.20	1.55
LIDFA	21.05.2026	3.85	0.16	0.13	4.16
GRTHO	22.05.2026	241.60	0.45	0.38	0.19
06.26					
AYES	1.06.2026	30.90	0.35	0.30	1.13
SISE	1.06.2026	44.00	0.59	0.50	1.34
AVPGY	3.06.2026	50.45	2.50	2.50	4.96
YAPRK	10.06.2026	14.54	0.03	0.02	0.21
AVPGY	24.06.2026	50.45	2.50	2.50	4.96
CEMYS	24.06.2026	10.49	0.30	0.26	2.86
EKGYO	24.06.2026	19.51	0.60	0.60	3.08
MACKO	1.06.2026	37.10	2.70	2.30	7.28
PAGYO	24.06.2026	118.10	3.90	3.30	3.90
VKGYO	24.06.2026	2.74	0.10	0.10	3.65
ISKPL	26.06.2026	17.09	0.0004	0.0004	0.002

Hisse	Dağıtım Tarihi (1)	Kapanış Fiyatı (2)	PBK (Brüt) (3)	PBK (Net) (3)	Kar Payı Verimi % (4)
07.26					
LILAK	6.07.2026	36.86	1.53	1.30	4.14
LIDER	8.07.2026	120.10	0.04	0.03	0.03
EGPRO	16.07.2025	29.00	0.64	0.55	2.21
TAVHL	21.07.2026	320.50	1.80	1.53	0.56
GRTHO	22.07.2026	241.60	0.45	0.38	0.19
OSMEN	29.07.2026	7.05	0.05	0.04	0.709
08.26					
TURSG	27.08.2026	12.65	0.30	0.26	2.37
SUWEN	31.08.2026	8.72	0.18	0.15	2.06
09.26					
PAGYO	3.09.2026	118.10	1.00	1.00	0.85
LIDER	8.09.2026	120.10	0.04	0.03	0.03
TAVHL	22.09.2026	320.50	1.80	1.53	0.56
MACKO	22.09.2026	37.10	1.80	1.53	4.85
LKMNH	28.09.2026	14.85	0.23	0.20	1.55
DESA	30.09.2026	13.35	0.08	0.07	0.63
TUPRS	30.09.2026	255.25	6.75	5.73	2.64
10.26					
AEFES	5.10.2026	17.50	0.17	0.14	0.97
EBEBK	15.10.2026	60.95	0.63	0.53	1.03
BASCAM	21.10.2026	13.55	1.06	0.90	7.82
OSMEN	26.10.2026	7.05	0.05	0.04	0.71
11.26					
LIDER	6.11.2026	120.10	0.04	0.03	0.03
12.26					
TCELL	9.12.2026	107.50	4.00	3.40	3.72
EBEBK	15.12.2026	60.95	0.63	0.53	1.03
PAGYO	23.12.2026	118.10	1.00	1.00	0.85
Ödenme Tarihi Belli Olmayanlar					
ACSEL		105.80	0.30	0.26	0.28
ARASE		93.70	0.30	1.70	2.13
BEYAZ		28.02	0.20	0.26	1.07
BRVAT		2.150.00	186.15	141.22	7.73
DOAS		193.70	15.00	12.75	7.74
DOAS		193.70	15.00	12.75	7.74
DOFER		33.70	0.09	0.08	0.27
DOFER		33.70	0.09	0.08	0.27
EGEYV		29.80	0.30	0.30	1.01
EGGUB		120.60	2.50	2.13	2.07
ELITE		28.72	0.10	0.85	0.35
EREGL		29.20	0.55	0.47	1.88
FLAP		10.90	0.11	0.09	1.01
GEDIK		5.42	0.38	0.32	7.01
GENIL		10.96	0.02	0.01	0.18
GENIL		10.96	0.02	0.01	0.18
GENIL		10.96	0.02	0.01	0.18
GIPTA		69.10	1.02	0.87	1.48
GIPTA		69.10	0.02	0.02	0.03
GIPTA		69.10	0.02	0.02	0.03
GIPTA		69.10	0.02	0.02	0.03
GIPTA		69.10	0.02	0.02	0.03
GRSEL		307.25	0.74	0.62	0.24
GRSEL		307.25	0.74	0.62	0.24
GWIND		29.80	0.74	0.63	2.48
ISBIR		72.00	1.00	0.85	1.39
ISDMR		42.40	4.50	3.83	10.61
ISSEN		7.67	0.04	0.03	0.52
KFEIN		8.25	0.02	0.02	0.24
KTLEV		80.00	0.10	0.08	0.13
KTLEV		80.00	0.10	0.08	0.13
KTLEV		80.00	0.10	0.08	0.13
KTLEV		80.00	0.10	0.08	0.13
KTLEV		80.00	0.10	0.08	0.13
LOGO		134.20	5.26	4.47	3.92
MEDTR		28.44	0.11	0.10	0.39
MEDTR		28.44	0.11	0.10	0.39
MEDTR		28.44	0.11	0.10	0.39
MTRKS		21.18	0.20	0.17	0.94
OYYAT		54.15	3.77	3.21	6.96
PETUN		11.47	0.49	0.42	4.27
PSGYO		2.42	0.01	0.01	0.41
SDTTR		212.50	0.09	0.08	0.04
SDTTR		212.50	0.09	0.08	0.04
VERTU		39.56	0.30	0.30	0.76
VERUS		480.00	0.10	0.09	0.02
ZRGYO		21.56	0.09	0.09	0.42

(*)

- (1) Borsa İstanbul'da işlem gören şirketlerce KAP'a yapılan kar payı (temettü) açıklamalardan derlenmiştir. Burada yer verilen tutarlar ve tarihler, Şirket Yönetim Kurulları tarafından Şirket Genel Kurul onayına sunulan teklifleri de içermektedir ve Genel Kurul'da iptal/değişiklik kararları çıkabilir. Dağıtım tarihinden 1 gün önce hisseye sahip olunması kardan pay almak için yeterlidir. Kaynak: www.kap.gov.tr
- (2) Son işlem günü kapanış fiyatı.
- (3) PBK: Pay Başı Kar; Brüt: Vergi Kesintisi Öncesi; Net: Vergi Kesintisi sonrası
- (4) Kar Payı Verimi: Pay Başı Brüt Kar Payı / Kapanış Fiyatı
- (5) Kar Dağıtım Oranı: Toplam Dağıtılacak Brüt Kar Payı / Geriye Dönük 12 Ay TFRS/TMS Net Karı ; Şirketlerin Dağıtılabılır Net Karı, TFRS/TMS Net Karından, yasal düzenlemeler nedeniyle farklılık gösterebilir. Bu çalışmada, fikir vermesi açısından, payda kısmında TFRS/TMS Net Karı dikkate alınmıştır. Öte yandan, şirketler, Geçmiş Yıl Karlarını da dağıtımına konu edebilecekleri için, bu oranın %100'ün üzerine çıkması mümkündür.

ÇEKİNCE:

Burada yer alan yatırım bilgi, yorum ve tavsiyeleri yatırım danışmanlığı kapsamında değildir. Yatırım danışmanlığı hizmeti, yetkili kuruluşlar tarafından kişilerin risk ve getiri tercihleri dikkate alınarak kişiye özel sunulmaktadır. Burada yer alan yorum ve tavsiyeler ise genel niteliktedir. Bu tavsiyeler mali durumunuz ile risk ve getiri tercihlerinize uygun olmayabilir. Bu nedenle, sadece burada yer alan bilgilere dayanılarak yatırım kararı verilmesi beklentilerinize uygun sonuçlar doğurmayabilir. Söz konusu rapor belli bir kişiye veya mali durumları, risk ve getiri tercihleri benzer nitelikteki bir gruba yönelik olarak hazırlanmamıştır. Belirli bir getirinin sağlanacağına dair herhangi bir vaat veya taahhütte bulunulmamaktadır. Tüm yorum ve tavsiyeler öngörü, tahmin ve fiyat hedeflerinden oluşmaktadır. Zaman içinde piyasa koşullarında meydana gelen değişiklikler nedeniyle söz konusu yorum ve tavsiyelerde değişikliğe gidilebilir. Size uygun olan yatırım araçlarının ve işlemlerin kapsam ve içeriği uygunluk testi neticesinde belirlenir. Uygunluk testi, yatırım kuruluşu tarafından pazarlanan ya da müşteri tarafından talep edilen ürün ya da hizmetin müşteriye uygun olup olmadığının değerlendirilmesi amacıyla, müşterilerin söz konusu ürün veya hizmetin taşıdığı riskleri anlayabilecek bilgi ve tecrübeye sahip olup olmadıklarının tespit edilmesidir. Bu raporda yer alan her türlü bilgi, yorum ve tavsiye uygunluk testi ile tespit edilecek risk grubunuz ve getiri beklentiniz ile uyumlu olmayabilir. Bu nedenle, uygunluk testi neticesinde risk grubunuz tespit edilmeden sadece burada yer alan bilgilere dayanılarak yatırım kararı verilmesi amaç, bilgi ve tecrübenize uygun sonuçlar doğurmayabilir. Burada yer alan bilgi ve veriler, araştırma grubumuz tarafından güvenilir olduğuna inanılan kaynaklardan derlenmiş olup, doğrulukları ayrıca araştırılmamıştır. Bu nedenle, bu bilgilerin tam veya doğru olmaması nedeniyle doğabilecek zararlardan Yapı Kredi Yatırım Menkul Değerler A.Ş. ve çalışanları sorumlu değildir. Yapı Kredi Yatırım Menkul Değerler A.Ş. tarafından farklı bölümlerde istihdam edilen kişilerin veya Yapı Kredi Yatırım Menkul Değerler A.Ş.'nin ortaklarının ve iştiraklerinin bu raporda yer alan tavsiyelerle veya görüşlerle hemfikir olmaması mümkündür. Yapı Kredi Yatırım Menkul Değerler A.Ş. ile piyasanın işleyişinden kaynaklanan makul nedenlerden dolayı, Yapı Kredi Yatırım Menkul Değerler A.Ş. ortakları, çalışanları, yöneticileri ve bunlarla doğrudan ve dolaylı olarak ilişkileri bulunan istihdam ilişkisi doğuracak bir sözleşme çerçevesinde veya herhangi bir sözleşme olmaksızın çalışan ve tavsiyenin hazırlanmasına katılan tüm gerçek veya tüzel kişiler ile müşterileri arasında önlemeyen çıkar çatışması ve objektifliği etkilemesi muhtemel nitelikte ilişkiler doğabilir. Yapı Kredi Yatırım Menkul Değerler A.Ş., ortakları veya iştirakleri, Sermaye Piyasası Kurulu tarafından yetkilendirildikleri yatırım hizmetleri ve faaliyetleri ile yan hizmetlerini, bu raporda bahsi geçen şirketlere, muhtelif zamanlarda, sunmayı teklif edebilir veya sunabilir. Muhtelif zamanlarda, Yapı Kredi Yatırım Menkul Değerler A.Ş.'nin, ortaklarını, iştiraklerinin ve işbu kapsamdaki yöneticilerinin, yetkililerinin, çalışanlarının veya temsilcilerinin, doğrudan veya dolaylı olarak, raporda bahsi geçen işlemler, menkul kıymetler veya emtialar üzerinde pozisyonları bulunabilir veya farklı nedenlerle ilgi ve ilişkileri bulunabilir. Söz konusu çıkar çatışması durumlarında Yapı Kredi Yatırım Menkul Değerler A.Ş., internet sitesinde yer alan Çıkar Çatışması Politikası uyarınca hareket eder. Bu rapor, sadece gönderildiği kişilerin kullanımı içindir. Bu raporun tümü veya bir kısmı Yapı Kredi Yatırım Menkul Değerler A.Ş.'nin yazılı izni olmadan çoğaltılamaz, yayınlanamaz veya üçüncü kişilere gösterilemez, ticari amaçla kullanılamaz.