

Günlük Yatırım Bülteni

13,500 seviyesini kritik direnç noktası olarak izliyoruz

Küresel piyasalarda Orta Doğu'da yaşanan gelişmeler, yükselen petrol fiyatları ve artan stagflasyon endişeleri eşliğinde sert satış baskısı altında kalan hisse senetlerinde tepki yükselişlerinin etkisini sürdürdüğünü, jeopolitik haber akışına bağlı bekle gör duruşunun öne çıktığını takip ediyoruz. ABD Başkanı Donald Trump'ın, anlaşmaya varılması için tanıdığı sürenin TSİ bu gece 03:00 civarı dolması bekleniyor. Trump'ın anlaşma sağlanamaması durumunda İran'a yönelik saldırıların artabileceğine işaret etmesi ve Hürmüz Boğazı'nda seyir özgürlüğünün herhangi bir anlaşmanın parçası olması gerektiği konusundaki ısrarcı olması barış umutlarını azalttı. Küresel risk barometresi olarak da izlenen S&P 500 endeksi dün günü %0.4 artıda tamamlarken, bu sabah Asya piyasaları genelinde karışık eğilim öne çıkıyor. ABD vadeli ise negatif açılış sinyali veriyor. Makro tarafta artan petrol fiyatları eşliğinde stagflasyon sinyallerini izliyoruz. Dün açıklanan ISM Hizmet endeksi istihdamda zayıf fiyatlarda güçlü sinyaller üreterek bu görünüme destek oldu. Piyasada enerji fiyatlarındaki artıştan kaynaklanan enflasyonist baskı ile birlikte merkez bankalarının sıkılaştırma yanlısı tepkiler vereceği beklentisi gündemde yer almaya devam ediyor. Bu hafta Cuma günü açıklanacak enflasyon verilerinden gelecek sinyaller ise özellikle enflasyonda yukarı yönlü sinyallerin öne çıktığı dönemde önemli olabilir. Bugün Euro Bölgesi mart ayı S&P Global hizmet PMI endeksinin son okuması TSİ 11:00'de yayımlanacak. ABD'de şubat ayı dayanıklı mal siparişleri verisi TSİ 15:30'da açıklanacak. Chicago Fed Başkanı Austan Goolsbee TSİ 19:30'da konuşacak.

Günlük Takvim

- Hong Kong'da piyasalar resmi tatil nedeniyle işleme kapalı
- 15:30 ABD - Dayanıklı Tüketim Mal Siparişleri (beklenti: %-1 önceki: %0.0)

Bültenden Başlıklar

- Piyasa Yorumu
- Sektör ve Şirket Haberleri
 - Petkim <PETKM TI> Nafta-Etilen Makası Haftalık Güncelleme
 - Migros <MGROS TI> Mar'26 Mağaza açılışları
- Açıklanan Kar Payları
- Sermaye Hareketleri

Sermaye Piyasası

BIST-100 (TL)	13,112
BIST-100 (US\$)	295
Günlük Değişim (TL)	%1.36
Günlük Hacim (BIST-100)	US\$ 3,193 mn
Günlük Hacim (BIST-TÜM)	US\$ 4,893 mn
Toplam Piyasa Değeri	US\$ 411.6 mlr
Halka Açıklık Oranı	%27.1
3 Aylık Günlük İşlem Hacmi	US\$ 5833.205 mn

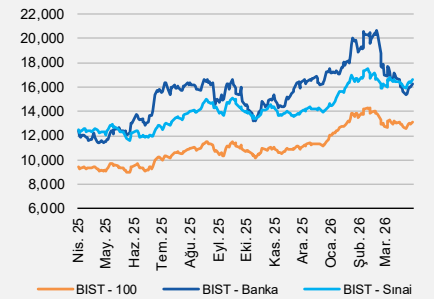
BIST-100 Getirisi (TL)

1 Haftalık / 1 Aylık	%3.8	%2.5
3 Aylık / 12 Aylık	%9.1	%39.8

En çok artan	TL/hisse	Değişim
KRDMD	34.14	%7.0
BTCIM	6.47	%6.8
KUYAS	81.20	%6.6
CWENE	31.68	%5.7
OTKAR	390.50	%5.5

En çok azalan	TL/hisse	Değişim
KLRHO	109.00	-%7.5
TKFEN	98.25	-%2.6
EFOR	7.16	-%2.5
TABGD	238.60	-%2.1
AKSA	10.38	-%1.7

Hacim	US\$mn	Değişim
KTLEV	247	%405.1
THYAO	245	%67.9
ISCTR	175	%64.2
TUPRS	165	%45.8
ASELS	161	%64.7



Piyasa Yorumu

Küresel piyasalarda Orta Doğu'da yaşanan gelişmeler, yükselen petrol fiyatları ve artan stagflasyon endişeleri eşliğinde sert satış baskısı altında kalan hisse senetlerinde tepki yükselişlerinin etkisini sürdürdüğünü, jeopolitik haber akışına bağlı bekle gör duruşunun öne çıktığını takip ediyoruz. ABD Başkanı Donald Trump'ın, anlaşmaya varılması için tanıdığı sürenin TSİ bu gece 03:00 civarı dolması bekleniyor. Trump'ın anlaşma sağlanamaması durumunda İran'a yönelik saldırıların artabileceğine işaret etmesi ve Hürmüz Boğazı'nda seyir özgürlüğünün herhangi bir anlaşmanın parçası olması gerektiği konusundaki ısrarcı olması barış umutlarını azalttı. Küresel risk barometresi olarak da izlenen S&P 500 endeksi dün günü %0.4 artıda tamamlarken, bu sabah Asya piyasaları genelinde karışık eğilim öne çıkıyor. ABD vadeli ise negatif açılış sinyali veriyor. Makro tarafta artan petrol fiyatları eşliğinde stagflasyon sinyallerini izliyoruz. Dün açıklanan ISM Hizmet endeksi istihdamda zayıf fiyatlarda güçlü sinyaller üreterek bu görünüme destek oldu. Piyasada enerji fiyatlarındaki artıştan kaynaklanan enflasyonist baskı ile birlikte merkez bankalarının sıkılaştırma yanlısı tepkiler vereceği beklentisi gündemde yer almaya devam ediyor. Bu hafta Cuma günü açıklanacak enflasyon verilerinden gelecek sinyaller ise özellikle enflasyonda yukarı yönlü sinyallerin öne çıktığı dönemde önemli olabilir. Bugün Euro Bölgesi mart ayı S&P Global hizmet PMI endeksinin son okuması TSİ 11:00'de yayımlanacak. ABD'de şubat ayı dayanıklı mal siparişleri verisi TSİ 15:30'da açıklanacak. Chicago Fed Başkanı Austan Goolsbee TSİ 19:30'da konuşacak.

Yurtiçine baktığımızda ise BIST-100 endeksinde tepki yükselişleri etkili olurken jeopolitik gelişmeler, ekonomi politikaları, dezenflasyon ve faiz indirim süreci piyasaları şekillendiren ana konu başlıkları olmaya devam ediyor. Piyasalarda İran savaşına dair gelişmeler yön belirleyici olarak izlenirken faiz indirim döngüsüne ara veren merkez bankasının faiz indirimlerine yeniden başlamasının zaman alacağı beklentileri piyasada öne çıkıyor. TCMB'nin ilk PPK toplantısı 22 Nisan'da gerçekleşecek. Piyasada kısa vadede merkez bankasının faiz artışına gidebileceği, gecelik faizdeki 3 puanlık artışı politika faizine yansıtılabileceği tartışmaları mevcut. Mart ayı TÜFE verileri ardından elektrik ve doğalgaz fiyatlarındaki artış enflasyonda yukarı yönlü risklere destek oldu. Hatırlanacağı üzere İran konusundaki gelişmeler ardından 12 Mart'ta TCMB politika faizi olan haftalık repo faizini beklendiği gibi %37 seviyesinde sabit bırakmıştı. Açıklama metninde daha şahin, temkinli duruş öne çıkarken TCMB'nin son dönemde yaşanan gelişmeler ardından enflasyonda bozulma görülürse ek sıkılaştırma yapılacağına işaret ettiğini görmüştük. TCMB politika faizinden 1 Mart'tan beri fonlama yapmıyor. İran savaşı ile politika faizinden fonlamaya ara veren TCMB gecelik faizi %40 ile faiz koridorunun üst bandında oluşturuyor. Faiz indirim döngüsüne ara veren TCMB'den artık yılın kalanında çok daha sınırlı indirimler bekleniyor. Öte yandan dün mart ayı fiyat gelişmeleri değerlendirmesini yayımlayan Merkez Bankası gıda enflasyonunda yılın ilk iki ayında gözlenen yüksek seyrin mart ayında hız kestiğini, aylık hizmet enflasyonu jeopolitik gelişmelerle güçlenen ulaştırma fiyatları kaynaklı olarak yüksek seyrini koruduğunu belirtti. TCMB önümüzdeki dönemde üretici ve tüketici enflasyonları arasında bir ayrışma olabileceğini belirtti.

Bu sabah:

- Asya piyasalarında karışık görünüm etkili
- Almanya vadeli yatay, ABD vadeli %0.4 ekside
- Dolar endeksi yatay, tahvil faizlerinde yukarı baskı etkili
- Altın ekside, petrol artıda
- Gelişmekte olan ülke döviz kurları dolara karşı hafif ekside

13,500 seviyesini kritik direnç noktası olarak izliyoruz. Pazartesi günü alıcılı bir seyrin yaşandığı piyasada, BIST 100 Endeksi günü %1.36 oranında değer artışıyla 13,112 puandan tamamladı. Endekste 18 Şubat tarihinde başlayan aşağı hareketin, orta vadeli trend desteği olarak izlediğimiz 12,600 seviyesini koruma çabasının başarılı olmasının ardından geçtiğimiz haftadan itibaren yükseliş eğilimi hakim oluyor. Bu yükseliş kapsamında 12,850 seviyesinden geçen trend direncinin yukarı geçilmesiyle birlikte kısa vadeli teknik resmi artık olumlu yönde izlemeyi sürdürüyoruz. Böylece kısa vadeli düşüş trendinin

ardından yükseliş potansiyeli oluşturan piyasada, mevcut hareketin 13,500 seviyesinden geçen ana direnç noktasını hedefleyeceğini düşünüyoruz. Seans içi geri çekilmelerde 13,000 seviyesini ilk önemli destek noktası olarak izleyeceğimiz piyasada, bu nokta üzerinde gün içi yükseliş potansiyelinin korunacağını düşünüyoruz. Bir alt noktada 12,600 seviyesini ise orta vadeli ana trend desteği olarak izlemeyi sürdürüyoruz.

Bugün Hazine ve Maliye Bakanlığı TLREF'e endeksli 4 yıl vadeli 6 ayda bir kupon ödemeli devlet tahvilinin yeniden ihracını gerçekleştirecek, 17:30'da şubat ayı hazine nakit dengesi verilerini açıklayacak. Euro Bölgesi mart ayı S&P Global hizmet PMI endeksinin son okuması TSİ 11:00'de yayımlanacak. ABD'de şubat ayı dayanıklı mal siparişleri verisi TSİ 15:30'da açıklanacak. Chicago Fed Başkanı Austan Goolsbee TSİ 19:30'da konuşacak. Haftanın geri kalanında ise ABD'de enflasyon verileri takip edilecek. Makro tarafta artan petrol fiyatları eşliğinde stagflasyon sinyallerini izliyoruz. Piyasada enerji fiyatlarındaki artıştan kaynaklanan enflasyonist baskı ile birlikte merkez bankalarının sıkılaştırma yanlısı tepkiler vereceği beklentisi gündemde yer almaya devam ediyor. Piyasalar, artık ABD Merkez Bankası'nın (Fed) bu yıl faiz indirimine gitmesini beklemiyor. Cuma günü ABD'de açıklanan tarım dışı istihdam verisi, soğuma sinyalleri arayan piyasada karışık sinyaller üretirken bu hafta Cuma günü açıklanacak enflasyon verilerinden gelecek sinyaller özellikle enflasyonda yukarı yönlü sinyallerin öne çıktığı dönemde önemli olabilir.

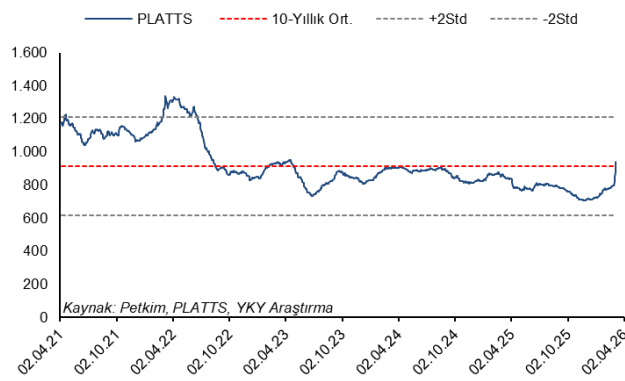
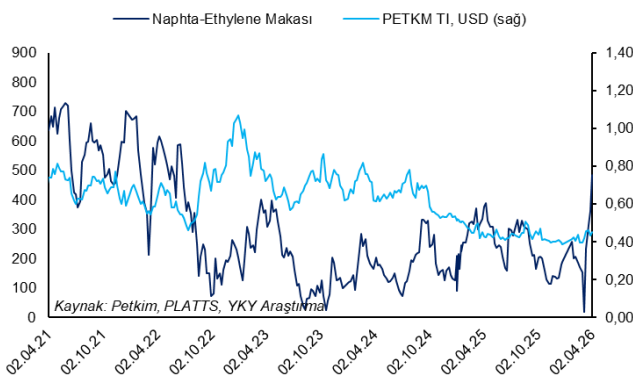
Sektör ve Şirket Haberleri

Petkim <PETKM TI> Nafta-Etilen Makası Haftalık Güncelleme

Petkim'in <PETKM TI> haftalık güncellemesine göre 30 Mart – 2 Nisan 2026 aralığında etilen fiyatları %13,0, nafta fiyatları %5,0 yükseldi. Böylelikle nafta-etilen makası haftalık bazda %33.5 artışla 484 USD oldu.

- 1Ç26 döneminde makas %28 artışla 202 USD seviyesine yükseldi.
- Makas 2025'in aynı haftasında 378 USD ve 2024'ün aynı haftasında 164 USD seviyesindeydi. 5 yıllık ortalama ise 289 USD seviyesinde bulunuyor.
- PLATTS Petrokimya Endeksi ise, önceki haftaya göre %4,5 artışla 10-yıllık ortalamasının %44,2 üzerinde oluştu.

YKY Görüş: Makas, Petkim açısından doğrudan karlılık ölçütü olmasa da belli oranda öncü gösterge niteliğindedir. **Nafta-Etilen makasında ~%34 artışa işaret eden haftalık verileri PETKM için POZİTİF olarak değerlendiriyoruz.** İran-ABD-İsrail arasında yaşanan çatışmalar, hem hammadde hem nihai ürün tedarikinde sıkıntılara yol açarak nafta-etilen makası ve nihai ürün makaslarında genişleme sağladı. Jeopolitik riskler sürdükçe petrokimya ürün makaslarının daralmasını beklemiyoruz. **Petkim yönetimi; maliyet artışlarının ürün fiyatlarına gecikmeli yansımaları nedeniyle marj iyileşmesinin 2Ç26'dan itibaren daha belirgin hale geleceğini öngörüyor. 1Ç26'da stok kârı (5-10mn USD) ve trading katkısının (5-10mn USD) finansalları desteklemesi bekleniyor.**



Migros <MGROS TI> Mar'26 Mağaza açılışları

Migros <MGROS TI>, Mart 2026 mağaza açılışlarını açıkladı. Şirket, söz konusu dönemde brüt 17 yeni mağaza açarken 2 mağazayı kapattı ve böylece ay içerisinde net 15 mağaza açtı. Mart sonu itibarıyla Migros'un toplam mağaza sayısı 3.812'ye ulaşırken, bu da yıllık bazda %5'lik bir artışa işaret ediyor.

Genel olarak, açıklamanın önemli bir sürpriz içermemesi nedeniyle piyasa tepkisinin nötr olmasını bekliyoruz. Model portföyümüzde de yer alan MGROS için %55 getiri potansiyeline işaret eden TL940/hisse 12 aylık hedef fiyatımız ile "AL" önerimizi yineliyoruz.

Migros Aylık Mağaza Açılışları												
	Aylık			YBB			Son 3 ay			son 12 ay		
	Mar-26	Mar-25	y/y	Mar-26	Mar-25	y/y	Mar-26	Mar-25	y/y	Mar-26	Mar-25	y/y
Brüt Açılışlar	17	23	-26%	51	56	-9%	51	56	-9%	254	341	-26%
Migros	15	18	-17%	45	48	-6%	45	48	-6%	201	271	-26%
-M Jet Migros	2	6	-67%	14	15	-7%	14	15	-7%	47	99	-53%
-M Migros	13	10	30%	31	27	15%	31	27	15%	122	149	-18%
-MM Migros	0	2	-100%	0	6	-100%	0	6	-100%	30	22	36%
-MMM Migros	0	0	-	0	0	-	0	0	-	2	1	100%
Macrocenter	2	4	-50%	4	6	-33%	4	6	-33%	39	43	-9%
5M	0	0	-	0	0	-	0	0	-	0	0	-
Toptan	0	0	-	0	0	-	0	0	-	0	1	-
Mion	0	1	-100%	2	2	0%	2	2	0%	13	26	-50%
Petimo	0	0	-	0	0	-	0	0	-	1	0	-
Kapanışlar	2	-1	-	31	35	-11%	31	35	-11%	84	86	-2%
Net Açılışlar	15	24	-38%	20	21	-5%	20	21	-5%	170	255	-33%
Dönem sonu toplam mağaza sayısı	3.812	3.642	5%	3.812	3.642	5%	3.812	3.642	5%	3.812	3.642	5%

Source: Migros, YKY Research

Haftalık Veri Akışı

6 Nisan Pazartesi	7 Nisan Salı	8 Nisan Çarşamba	9 Nisan Perşembe	10 Nisan Cuma
Çin ve Hong Kong'da piyasalar resmi tatil nedeniyle işleme kapalı	Hong Kong'da piyasalar resmi tatil nedeniyle işleme kapalı	21:00 Fed FOMC tutanakları açıklanacak	14:30 TR - Yabancı yatırımcıların bono ve hisse stoku (3 Nisan)	10:00 TR - Sanayi Üretimi (önceki: %-1.8)
Hazine ve Maliye Bakanlığı 11 ay vadeli ve 1 yıl vadeli ihaleler gerçekleştirecek	15:30 ABD - Dayanıklı Tüketim Mal Siparişleri (beklenti: %-1 önceki: %0.0)		15:30 ABD - Çekirdek PCE (beklenti: %3.0 önceki: %3.1)	15:30 ABD - TÜFE (beklenti: %3.4 önceki: %2.4)
17:00 ABD - ISM Hizmet Endeksi (beklenti: 54.8 önceki: 56.1)			15:30 ABD - 4Ç GSYİH revize (beklenti: %0.7 önceki: %0.7)	
20:00 ABD Başkanı Donald Trump basın toplantısı düzenleyecek			15:30 ABD haftalık işsizlik maaşı başvuruları verisi açıklanacak	

Açıklanan Kar Payları (*)

Hisse	Dağıtım Tarihi (1)	Kapanış Fiyatı (2)	PBK (Brüt) (3)	PBK (Net) (3)	Kar Payı Verimi % (4)
04.26					
GARAN	7.04.2026	130.33	5.27	4.48	4.04
YGGYO	7.04.2026	208.55	10.55	10.55	5.06
ENKAI	8.04.2026	96.00	2.10	1.79	2.19
ENJSA	13.04.2026	119.50	5.08	4.14	4.25
GLCVY	13.04.2026	64.20	2.51	2.13	3.91
VAKKO	14.04.2026	91.10	6.25	5.31	6.86
AKMGY	15.04.2026	323.50	12.36	12.36	3.82
ALBRK	15.04.2026	8.36	0.26	0.22	3.11
BEGYO	15.04.2026	4.60	0.02	0.02	0.43
SELEC	17.04.2026	82.45	0.44	0.37	0.53
AKSGY	20.04.2026	9.11	0.46	0.46	5.05
KSTUR	20.04.2026	2,985.00	16.00	13.60	0.54
AYEN	21.04.2026	37.84	0.78	0.66	2.06
CLEBI	24.04.2026	1,800.00	103.00	87.55	5.72
YUNSA	27.04.2026	8.22	0.37	0.31	4.45
MSGYO	28.04.2026	8.89	0.43	0.43	4.84
OSMEN	28.04.2026	7.13	0.05	0.04	0.70
BRYAT	30.04.2026	2,220.00	166.15	141.22	7.48
NETCD	30.04.2026	141.00	4.38	3.72	3.11
05.26					
ALARK	4.05.2026	91.20	3.05	2.62	3.34
ECILC	6.05.2026	106.90	1.75	1.49	1.64
ECZYT	6.05.2026	333.25	5.71	4.86	1.71
MAVI	6.05.2026	42.12	1.67	1.42	3.96
NTGAZ	6.05.2026	12.12	0.87	0.74	7.18
LDER	6.05.2026	127.90	0.04	0.03	0.03
KLKIM	8.05.2026	38.30	0.65	0.55	1.70
ALGYO	12.05.2026	5.69	0.05	0.05	0.88
ASUZU	12.05.2026	62.85	2.38	2.02	3.79
COLLA	12.05.2026	66.75	1.43	1.22	2.14
OZGYO	12.05.2026	2.01	0.02	0.02	1.00
AEFES	13.05.2026	17.24	0.17	0.14	0.99
BRKVV	13.05.2026	90.55	0.53	0.45	0.59
MGROS	13.05.2026	606.00	4.56	3.87	0.75
EGPRO	14.05.2026	29.68	0.64	0.55	2.16
KRGYO	15.05.2026	2.72	0.04	0.04	1.47
SARKY	18.05.2026	26.86	0.35	0.30	1.30
AGHOL	20.05.2026	28.18	0.70	0.52	2.48
ERBOS	20.05.2026	202.20	2.70	2.30	1.34
GENTS	20.05.2026	8.34	0.16	0.13	1.92
LKMNH	20.05.2026	15.16	0.23	0.20	1.52
PETUN	20.05.2026	11.77	0.25	0.21	2.12
LIDFA	21.05.2026	3.80	0.16	0.13	4.21
GRTHO	22.05.2026	241.40	0.45	0.38	0.19
06.26					
AYES	1.06.2026	31.00	0.35	0.30	1.13
MACKO	1.06.2026	37.60	2.70	2.30	7.18
SISE	1.06.2026	44.80	0.59	0.50	1.32
AVPGY	3.06.2026	50.60	2.50	2.50	4.94
YAPRK	10.06.2026	15.99	0.03	0.02	0.19
AVPGY	24.06.2026	50.60	2.50	2.50	4.94
CEMTS	24.06.2026	10.58	0.30	0.26	2.84
EKGYO	24.06.2026	19.87	0.60	0.60	3.02
PAGYO	24.06.2026	129.90	3.90	3.90	3.00
VKGYO	24.06.2026	2.71	0.10	0.10	3.69
ISKPL	26.06.2026	16.73	0.00	0.00	0.00
EGEGY	30.06.2026	29.60	0.30	0.30	1.01
HLGYO	30.06.2026	4.98	0.58	0.58	11.65
ISSEN	30.06.2026	7.87	0.04	0.03	0.51
LOGO	30.06.2026	134.30	5.26	4.47	3.92
ZRGYO	30.06.2026	21.50	0.09	0.09	0.42

Hisse	Dağıtım Tarihi (1)	Kapanış Fiyatı (2)	PBK (Brüt) (3)	PBK (Net) (3)	Kar Payı Verimi % (4)
07.26					
LILAK	6.07.2026	37.10	1.53	1.30	4.11
LIDER	8.07.2026	127.90	0.04	0.03	0.03
EGPRO	16.07.2025	29.68	0.64	0.55	2.16
TAVHL	21.07.2026	323.25	1.80	1.53	0.56
GRTHO	22.07.2026	241.40	0.45	0.38	0.19
MEDTR	29.07.2026	28.56	0.11	0.10	0.39
OSMEN	29.07.2026	7.13	0.05	0.04	0.701
08.26					
TURSG	27.08.2026	12.70	0.30	0.26	2.36
SUWEN	31.08.2026	9.00	0.18	0.15	2.00
09.26					
PAGYO	3.09.2026	129.90	1.00	1.00	0.77
LIDER	8.09.2026	127.90	0.04	0.03	0.03
PETUN	21.09.2026	11.77	0.25	0.21	2.12
TAVHL	22.09.2026	323.25	1.80	1.53	0.56
MACKO	22.09.2026	37.60	1.80	1.53	4.79
LKMNH	28.09.2026	15.16	0.23	0.20	1.52
DESA	30.09.2026	13.19	0.08	0.07	0.64
TUPRS	30.09.2026	256.50	6.75	5.73	2.63
10.26					
AEFES	5.10.2026	17.24	0.17	0.14	0.99
EBEBK	15.10.2026	60.10	0.63	0.53	1.05
BASCM	21.10.2026	13.51	1.06	0.90	7.85
OSMEN	26.10.2026	7.13	0.05	0.04	0.70
MEDTR	27.10.2026	28.56	0.11	0.10	0.39
DESA	30.10.2026	13.19	0.10	0.08	0.73
11.26					
LIDER	6.11.2026	127.90	0.04	0.03	0.03
12.26					
TCELL	9.12.2026	108.60	4.00	3.40	3.68
EBEBK	15.12.2026	60.10	0.63	0.53	1.05
PAGYO	23.12.2026	129.90	0.85	0.85	0.65
ERGL	15.12.2026	30.06	0.55	0.47	1.83
ISDMR	15.12.2026	42.70	4.50	3.83	10.54
MEDTR	28.12.2026	28.56	0.11	0.10	0.39
Ödenme Tarihi Belli Olmayanlar					
ACSEL		106.50	0.30	0.26	0.28
ARASE		96.75	2.00	1.70	2.07
BEYAZ		29.14	0.30	0.26	1.03
DOAS		194.60	15.00	12.75	7.71
DOAS		194.60	15.00	12.75	7.71
DOFER		33.82	0.09	0.08	0.27
DOFER		33.82	0.09	0.08	0.27
EGGUB		120.30	2.50	2.13	2.08
ELITE		28.90	0.10	0.85	0.35
FLAP		10.79	0.11	0.09	1.02
GEDIK		5.43	0.38	0.32	7.00
GENIL		10.79	0.02	0.01	0.19
GENIL		10.79	0.02	0.01	0.19
GENIL		10.79	0.02	0.01	0.19
GIPTA		67.10	1.02	0.87	1.52
GIPTA		67.10	0.02	0.02	0.03
GIPTA		67.10	0.02	0.02	0.03
GIPTA		67.10	0.02	0.02	0.03
GIPTA		67.10	0.02	0.02	0.03
GRSEL		323.00	0.74	0.62	0.23
GRSEL		323.00	0.74	0.62	0.23
GWIND		30.08	0.74	0.63	2.46
ISBIR		72.15	1.00	0.85	1.39
KFEIN		8.39	0.02	0.02	0.24
KTLEV		81.15	0.10	0.08	0.12
KTLEV		81.15	0.10	0.08	0.12
KTLEV		81.15	0.10	0.08	0.12
KTLEV		81.15	0.10	0.08	0.12
MTRKS		21.30	0.20	0.17	0.94
OYYAT		57.35	3.77	3.21	6.57
PSGYO		2.51	0.01	0.01	0.40
SDTTR		211.80	0.09	0.08	0.04
SDTTR		211.80	0.09	0.08	0.04
VERTU		40.20	0.30	0.30	0.75
VERUS		488.00	0.10	0.09	0.02

(*)

- (1) Borsa İstanbul'da işlem gören şirketlerce KAP'a yapılan kar payı (temettü) açıklamalardan derlenmiştir. Burada yer verilen tutarlar ve tarihler, Şirket Yönetim Kurulları tarafından Şirket Genel Kurul onayına sunulan teklifleri de içermektedir ve Genel Kurul'da iptal/değişiklik kararları çıkabilir. Dağıtım tarihinden 1 gün önce hisseye sahip olunması kardan pay almak için yeterlidir. Kaynak: www.kap.gov.tr
- (2) Son işlem günü kapanış fiyatı.
- (3) PBK: Pay Başı Kar; Brüt: Vergi Kesintisi Öncesi; Net: Vergi Kesintisi sonrası
- (4) Kar Payı Verimi: Pay Başı Brüt Kar Payı / Kapanış Fiyatı
- (5) Kar Dağıtım Oranı: Toplam Dağıtılacak Brüt Kar Payı / Geriye Dönük 12 Ay TFRS/TMS Net Karı ; Şirketlerin Dağıtılabılır Net Karı, TFRS/TMS Net Karından, yasal düzenlemeler nedeniyle farklılık gösterebilir. Bu çalışmada, fikir vermesi açısından, payda kısmında TFRS/TMS Net Karı dikkate alınmıştır. Öte yandan, şirketler, Geçmiş Yıl Karları'nı da dağıtımına konu edebilecekleri için, bu oranın %100'ün üzerine çıkması mümkündür.

ÇEKİNCE:

Burada yer alan yatırım bilgi, yorum ve tavsiyeleri yatırım danışmanlığı kapsamında değildir. Yatırım danışmanlığı hizmeti, yetkili kuruluşlar tarafından kişilerin risk ve getiri tercihleri dikkate alınarak kişiye özel sunulmaktadır. Burada yer alan yorum ve tavsiyeler ise genel niteliktedir. Bu tavsiyeler mali durumunuz ile risk ve getiri tercihlerinize uygun olmayabilir. Bu nedenle, sadece burada yer alan bilgilere dayanılarak yatırım kararı verilmesi beklentilerinize uygun sonuçlar doğurmayabilir. Söz konusu rapor belli bir kişiye veya mali durumları, risk ve getiri tercihleri benzer nitelikteki bir gruba yönelik olarak hazırlanmamıştır. Belirli bir getirinin sağlanacağına dair herhangi bir vaat veya taahhütte bulunulmamaktadır. Tüm yorum ve tavsiyeler öngörü, tahmin ve fiyat hedeflerinden oluşmaktadır. Zaman içinde piyasa koşullarında meydana gelen değişiklikler nedeniyle söz konusu yorum ve tavsiyelerde değişikliğe gidilebilir. Size uygun olan yatırım araçlarının ve işlemlerin kapsam ve içeriği uygunluk testi neticesinde belirlenir. Uygunluk testi, yatırım kuruluşu tarafından pazarlanan ya da müşteri tarafından talep edilen ürün ya da hizmetin müşteriye uygun olup olmadığının değerlendirilmesi amacıyla, müşterilerin söz konusu ürün veya hizmetin taşıdığı riskleri anlayabilecek bilgi ve tecrübeye sahip olup olmadıklarının tespit edilmesidir. Bu raporda yer alan her türlü bilgi, yorum ve tavsiye uygunluk testi ile tespit edilecek risk grubunuz ve getiri beklentiniz ile uyumlu olmayabilir. Bu nedenle, uygunluk testi neticesinde risk grubunuz tespit edilmeden sadece burada yer alan bilgilere dayanılarak yatırım kararı verilmesi amaç, bilgi ve tecrübenize uygun sonuçlar doğurmayabilir. Burada yer alan bilgi ve veriler, araştırma grubumuz tarafından güvenilir olduğuna inanılan kaynaklardan derlenmiş olup, doğrulukları ayrıca araştırılmamıştır. Bu nedenle, bu bilgilerin tam veya doğru olmaması nedeniyle doğabilecek zararlardan Yapı Kredi Yatırım Menkul Değerler A.Ş. ve çalışanları sorumlu değildir. Yapı Kredi Yatırım Menkul Değerler A.Ş. tarafından farklı bölümlerde istihdam edilen kişilerin veya Yapı Kredi Yatırım Menkul Değerler A.Ş.'nin ortaklarının ve iştiraklerinin bu raporda yer alan tavsiyelerle veya görüşlerle hemfikir olmaması mümkündür. Yapı Kredi Yatırım Menkul Değerler A.Ş. ile piyasanın işleyişinden kaynaklanan makul nedenlerden dolayı, Yapı Kredi Yatırım Menkul Değerler A.Ş. ortakları, çalışanları, yöneticileri ve bunlarla doğrudan ve dolaylı olarak ilişkileri bulunan istihdam ilişkisi doğuracak bir sözleşme çerçevesinde veya herhangi bir sözleşme olmaksızın çalışan ve tavsiyenin hazırlanmasına katılan tüm gerçek veya tüzel kişiler ile müşterileri arasında önlemeyen çıkar çatışması ve objektifliği etkilemesi muhtemel nitelikte ilişkiler doğabilir. Yapı Kredi Yatırım Menkul Değerler A.Ş., ortakları veya iştirakleri, Sermaye Piyasası Kurulu tarafından yetkilendirildikleri yatırım hizmetleri ve faaliyetleri ile yan hizmetlerini, bu raporda bahsi geçen şirketlere, muhtelif zamanlarda, sunmayı teklif edebilir veya sunabilir. Muhtelif zamanlarda, Yapı Kredi Yatırım Menkul Değerler A.Ş.'nin, ortaklarını, iştiraklerinin ve işbu kapsamdaki yöneticilerinin, yetkililerinin, çalışanlarının veya temsilcilerinin, doğrudan veya dolaylı olarak, raporda bahsi geçen işlemler, menkul kıymetler veya emtialar üzerinde pozisyonları bulunabilir veya farklı nedenlerle ilgi ve ilişkileri bulunabilir. Söz konusu çıkar çatışması durumlarında Yapı Kredi Yatırım Menkul Değerler A.Ş., internet sitesinde yer alan Çıkar Çatışması Politikası uyarınca hareket eder. Bu rapor, sadece gönderildiği kişilerin kullanımı içindir. Bu raporun tümü veya bir kısmı Yapı Kredi Yatırım Menkul Değerler A.Ş.'nin yazılı izni olmadan çoğaltılamaz, yayımlanamaz veya üçüncü kişilere gösterilemez, ticari amaçla kullanılamaz.