

Hisse ve İBS Portföylerindeki Net Değişim

28.11.2024

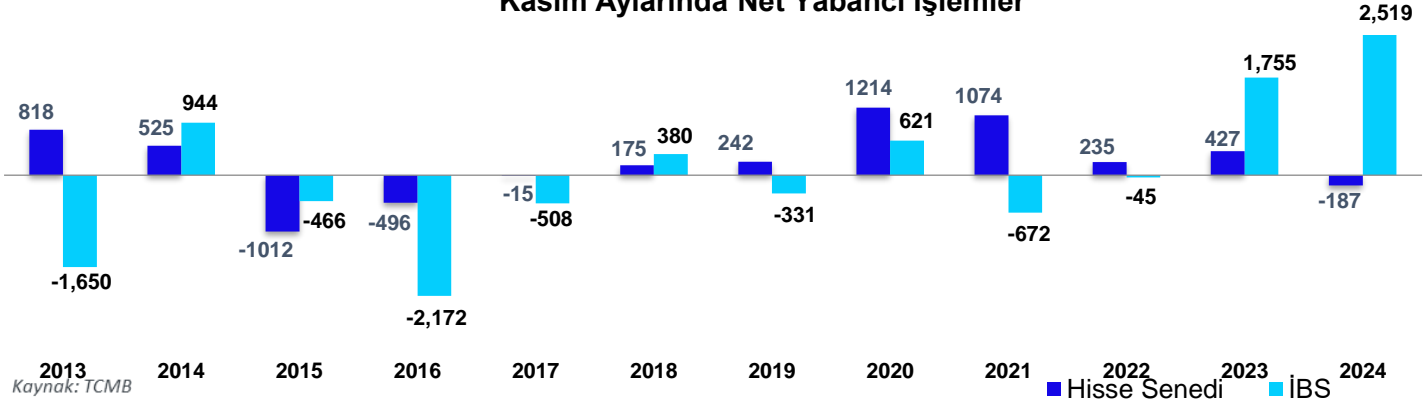
Değerlendirme

TCMB verilerine göre, yabancı yatırımcılar 22 Kasım haftasında hisse senetlerinde 272 mln\$ net SATIM gerçekleştirdi. (Önceki hafta: +139 mln\$). Böylece BIST'te 2024 yılı sene başından bu yana toplam yabancı çıkışı net 2,86 mlr\$ oldu. (2023: +1,36 mlr\$). BIST'te yabancıların hisse senedi stok tutarı ise 31,88 mlr\$ olarak gerçekleşti (2023 sonu yabancı stok tutarı + 29,54 mlr\$). Tahvil piyasalarımızda ise, aynı haftada net 940 mln \$ yabancı çıkışı yaşandı. 2024 sene başından itibaren giriş 22,55 mlr \$. (2023: +4,88 mlr\$).

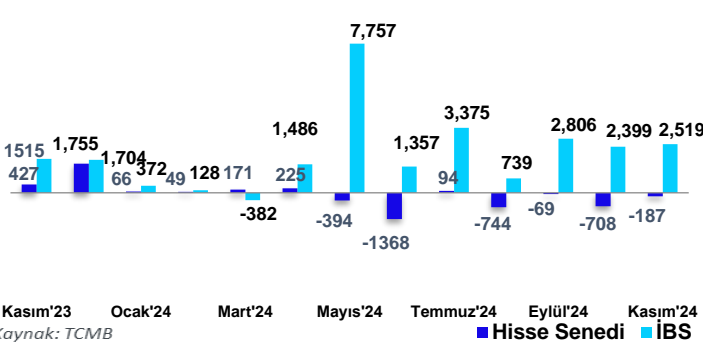
Bu verilerle, yabancıların geçtiğimiz hafta Türk varlıklarında net 1,21 mlr \$ satıcılı olduklarını hesaplıyoruz. 2024 sene başından itibaren toplam yabancı girişi ise 19,69 mlr\$ (2023 toplam yabancı girişi 6,24 mlr\$).

Tablolar

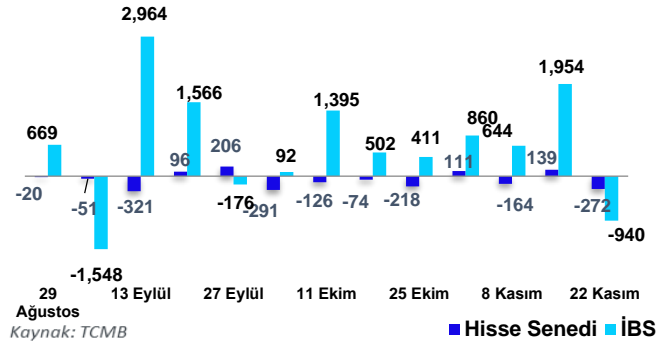
Kasım Aylarında Net Yabancı İşlemler



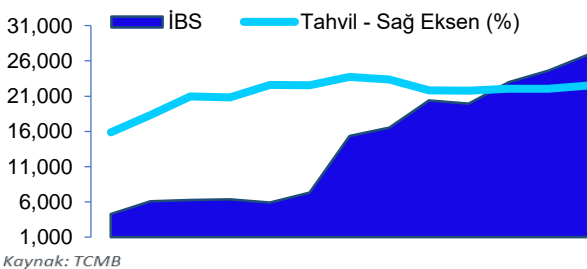
Yabancı Net İşlemler (Aylık)



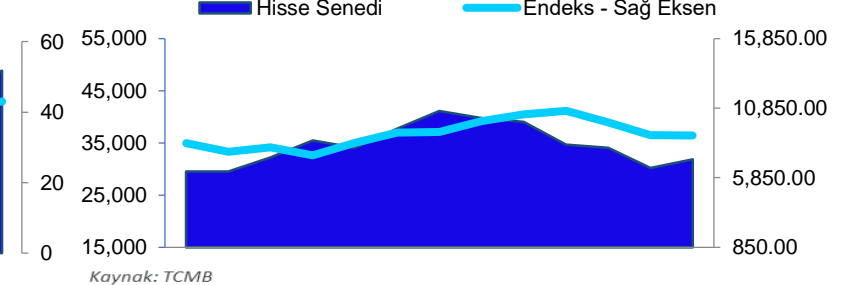
Yabancı Net Giriş-Çıkışı (Haftalık)



İBS Yabancı Stoku ve TahvilFaizleri(S12A)



BIST Yabancı Stoku ve BIST100 (S12A)



Hisse ve İBS Portföylerindeki Net Değişim**28.11.2024****YURTDIŞINDA YERLEŞİK KİŞİLERİN MÜLKİYETİNDEKİ
HİSSE SENEDİ ve İBS Portföyü (milyon dolar)**

YILLIK				
Dönem	Hisse Senedi		İBS	
	Stok	Net	Stok	Net
2012	70,773	6,344	61,920	16,153
2013	49,298	1,017	52,699	4,825
2014	61,807	2,692	51,655	229
2015	40,210	-2,280	32,719	-7,138
2016	35,505	1,014	27,656	817
2017	51,984	3,238	30,962	7,320
2018	29,563	-904	18,937	-1,291
2019	32,422	413	15,854	-3,328
2020	29,169	-4,276	8,822	-3,328
2021	18,435	-1,431	4,740	577
2022	28,832	-4,040	2,075	-2,493
2023	29,536	1,355	6,105	4,881
2024 YBB	31,881	-2,864	26,889	22,556

AYLIK				
Dönem	Hisse Senedi		İBS	
	Stok	Net	Stok	Net
Kasım'23	29,553	427	4,276	1,755
Aralık'23	29,536	1,515	6,105	1,704
Ocak'24	32,238	66	6,258	372
Şubat'24	35,460	49	6,363	128
Mart'24	34,070	171	5,893	-382
Nisan'24	37,717	225	7,294	1,486
Mayıs'24	41,118	-394	15,329	7,757
Haziran'24	39,759	-1,368	16,527	1,357
Temmuz'24	39,023	94	20,385	3,375
Ağustos'24	34,706	-744	19,951	739
Eylül'24	34,050	-69	22,998	2,806
Ekim'24	30,187	-708	24,606	2,399
Kasım'24	31,881	-187	26,889	2,519

HAFTALIK				
Dönem	Hisse Senedi		İBS	
	Stok	Net	Stok	Net
29.08.2024	34,706	-20	19,951	669
06.09.2024	35,201	-51	18,452	-1,548
13.09.2024	33,646	-321	21,479	2,964
20.09.2024	34,892	96	22,916	1,566
27.09.2024	34,050	206	22,998	-176
04.10.2024	31,013	-291	22,961	92
11.10.2024	31,004	-126	24,350	1,395
18.10.2024	30,681	-74	24,358	502
25.10.2024	30,187	-218	24,606	411
01.11.2024	30,480	111	25,466	860
08.11.2024	30,904	-164	26,152	644
15.11.2024	32,141	139	27,867	1,954
22.11.2024	31,881	-272	26,889	-940

*TCMB tarafından geçmiş verilere yapılan revizyonlar tabloya yansıtılmıştır. Bir önceki bültenle kıyaslandığında arada oluşan farklılık yapılan revizyonların yansıtılmasıyla ilgilidir.

Hisse ve IBS Portföylerindeki Net Değişim**28.11.2024****Yatırım Finansman Menkul Değerler**

Meclis-i Mebusan Cad. 81 Fındıklı 34427 Beyoğlu/İstanbul
Tel: 0850 723 59 59 Faks: +90 (212) 282 15 50 – 51

Strateji ve Yatırım Danışmanlığı Müdürlüğü

yatirimdanismanligi@yf.com.tr +90 (212) 334 98 38

Hizmet Noktalarımız

Genel Müdürlük	+90 (212) 317 69 00	Merkez	+90 (212) 334 98 00
Antalya	+90 (242) 243 02 01	Ankara	+90 (312) 417 30 46
Bodrum	+90 (252) 999 14 04	Bursa	+90 (224) 224 47 47
Caddebostan	+90 (216) 302 88 00	Denizli	+90 (258) 999 19 75
İzmir	+90 (232) 441 80 72	Samsun	+90 (362) 431 46 71
Ulus	+90 (212) 263 00 24	Çorlu	+90 (282) 888 96 50

UYARI NOTU:

Bu e-posta mesajı ve ekleri gönderildiği kişi ya da kuruma özeldir ve gizlidir. Hiçbir şekilde üçüncü kişilere açıklanamaz ya da yayınlanamaz. Yetkili alıcılardan biri değilseniz, bu mesajın herhangi bir şekilde ifşa edilmesi, kullanılması, kopyalanması, yayılması veya mesajda yer alan hususlarla ilgili olarak herhangi bir işlem yapılmasının kesinlikle yasak olduğunu bildiririz. Eğer mesajın alıcısı veya alıcısına iletmekten sorumlu kişi değilseniz lütfen mesajı sisteminizden siliniz ve göndereni uyarınız. Gönderen ve Yatırım Finansman Menkul Değerler A.Ş., bu mesajın içerdiği bilgilerin doğruluğu, güncelliği ve eksiksiz olduğu konusunda bir garanti vermemektedir, içerik Yatırım Finansman Menkul Değerler A.Ş. tarafından her zaman değiştirilebilir. Bu e-posta yer alan bilgiler "Yatırım Finansman Menkul Değerler A.Ş." tarafından genel bilgilendirme amacı ile her türlü veri, yorum ve değerlendirmeler hazırlandığı tarih itibarıyla mevcut piyasa koşulları ve güvenilirliğine inanılan kaynaklara dayanılarak hazırlanmıştır. Bu kaynakların kullanılması nedeni ile ortaya çıkabilecek hatalardan Yatırım Finansman Menkul Değerler A.Ş. sorumlu değildir. Burada yer alan yatırım bilgi, yorum ve tavsiyeleri yatırım danışmanlığı kapsamında değildir. Yatırım danışmanlığı hizmeti, kişilerin risk ve getiri tercihleri dikkate alınarak kişiye özel sunulmaktadır. Burada yer alan ve hiçbir şekilde yönlendirici nitelikte olmayan içerik, yorum ve tavsiyeler ise genel nitelikte olup, yorum ve tavsiyede bulunanların kişisel görüşlerine dayanmaktadır. Bu tavsiyeler mali durumunuz ile risk ve getiri tercihlerinize uygun olmayabilir. Bu nedenle, sadece burada yer alan bilgilere dayanılarak yatırım kararı verilmesi beklentilerinize uygun sonuçlar doğurmayabilir. Bu e-posta içeriğinde yer alan çeşitli bilgi ve görüşlere dayanılarak yapılacak ileriye dönük yatırımlar ve ticari işlemlerin sonuçlarından ya da ortaya çıkabilecek zararlardan Yatırım Finansman Menkul Değerler A.Ş. sorumlu tutulamaz. Mesajın içeriğinden, iletilmesinden, alınmasından, saklanmasından, gizliliğinin korunamamasından, virüs içermesinden ve sisteminizde yaratabileceği zararlardan Yatırım Finansman Menkul Değerler A.Ş. sorumlu tutulamaz. Yatırım Finansman bu mesajın içeriği ve ekleri ile ilgili olarak hukuki açıdan herhangi bir sorumluluk kabul etmemektedir. Teşekkür ederiz.