

## Yurt İçi Piyasalar

14/04/2026

Haftanın ilk işlem gününde küresel piyasalarda yatay seyir izlenirken, Borsa İstanbul tarafında ise negatif kapanış yapıldı. BIST100 endeksi 13.924 puandan açılış yaparak günü % 0,11 değer kaybıyla 14.059 puanda tamamladı. 13.842 seviyesini test eden endeks, gün içi en yüksek 14.099 seviyesini gördü. BIST100 işlem hacmi ise 30 günlük ortalama hacim olan 149.6 milyar TL' nin üzerinde 214.5 milyar TL seviyesinde gerçekleşti.

Sektörel bazda teknoloji endeksi ağırlıklı ASELS etkisiyle % 3,14 oranında pozitif, bankacılık endeksi ise % 1,07 oranında negatif ayrıştı. Endekse ASELS, TUPRS ve EREGL payları pozitif yönde etki ederken, THYAO, SAHOL ve TAVHL payları negatif yönde etki etti. 10 yıllık TL tahvil getirisi günü 66 bp artışla 32,53 seviyesinde, Türkiye 5 yıllık CDS ise 238 bps seviyesinde tamamladı.

TÜİK tarafından açıklanan Şubat 2026 ticaret satış hacim endeksi verileri, iç talepte yıllık bazda artış eğiliminin sürdüğünü, ancak aylık bazda momentumun sınırlı kaldığını gösterdi. Ticaret satış hacmi yıllık %4,0 artarken, perakende satış hacmi %15,6 yükselerek tüketim tarafındaki görece güçlü görünümün korunduğuna işaret etti. Alt kırılımlarda motorlu kara taşıtları ticareti satış hacmi %1,5, toptan ticaret satış hacmi ise %0,1 gerilerken, perakende tarafındaki güçlü artış toplam endeksi destekledi. Aylık bazda ise ticaret satış hacmi %0,6, perakende satış hacmi %0,2 azalarak kısa vadede talep dinamiklerinde daha dengeli bir seyre işaret etti. Motorlu kara taşıtları ticaretindeki %5,5'lik düşüş aylık zayıflıkta belirleyici olurken, toptan ticaret satış hacmi %0,2 artış kaydetti. Ciro endeksi verileri ise ekonomik aktivitenin genel görünümde güçlü kaldığını ortaya koydu. Toplam ciro Şubat ayında aylık %2,0, yıllık bazda ise %34,2 artış gösterdi. Yıllık bazda sanayi ciro endeksi %31,7, ticaret ciro endeksi %36,8 ve hizmet sektörü ciro endeksi %34,6 artış kaydederek geniş tabanlı büyümeye işaret etti. Açıklanan veriler, tüketim tarafındaki güçlü eğilimin korunmasına karşın kısa vadede daha ölçülü bir büyüme patikasına girildiğini gösteriyor.

**Beklentilerimiz:** Ateşkes görüşmelerinden beklenen somut sonucun alınamaması ve Hürmüz Boğazı'na ilişkin abluka haberlerinin gündeme gelmesi, son dönemde iyimser beklentilerle güç kazanan fiyatlama ların yeniden baskı altına girmesine neden olurken risk algısının zayıflamasına yol açtı. Jeopolitik risklerin yeniden ön plana çıkması, özellikle enerji fiyatları üzerinden enflasyonist baskıların artabileceğine yönelik endişeleri güçlendirerek piyasa genelinde satış baskısının derinleşmesine neden olabilir. Ateşkes sürecine ilişkin belirsizliklerin devam etmesi ve taraflar arasında kalıcı bir uzlaşma zemininin henüz oluşmaması, risk iştahının güçlü bir toparlanma göstermesini zorlaştırırken kırılğan fiyatlamada davranışının sürmesine neden oluyor. Bu çerçevede haber akışına olan yüksek duyarlılığın devam etmesi, kısa vadede volatilitenin yüksek kalmasına ve fiyat hareketlerinde dalgalı seyrin korunmasına yol açabilir. Mevcut görünümde jeopolitik gelişmelerin piyasa yönü açısından belirleyici olmaya devam edeceğini, bu nedenle yukarı yönlü hareketlerin kalıcılığının büyük ölçüde haber akışına bağlı kalacağını değerlendiriyoruz. Bu ortamda sektör ve hisse bazlı ayrışmaların belirginleşmesini, özellikle savaş ortamında görece daha dayanıklı kalabilecek veya pozitif ayrışma potansiyeli taşıyan temaların ön plana çıkmasını bekliyoruz. Zaman zaman tepki alımlarının görülmesi mümkün olmakla birlikte mevcut risk başlıklarının korunması nedeniyle yükselişlerin sınırlı kalabileceğini düşünüyoruz. Bu doğrultuda kısa vadede temkinli yaklaşımın korunmasının daha sağlıklı olacağını değerlendiriyoruz.

Endeksler	Son	Günlük Fark(%)	30 Günlük Fark (%)	Bu yıl Fark(%)	Günlük Hacim
BIST100	14.059	↓ -0,11	↑ 7,37	↑ 24,84	214.561.523.882
BIST30	16.177	↓ -0,08	↑ 8,79	↑ 32,34	165.519.480.829
BİSTTÜM	17.614	↓ -0,20	↑ 7,98	↑ 24,13	302.119.737.551
VIOP 30	16.452	↑ 0,17	↑ 7,78	↑ 24,49	46.548.481.700

Endeksler	Son	Günlük Fark (%)	30 Günlük Fark (%)	Bu Yıl Fark (%)	Günlük Hacim
BIST BANKA	17.641	↓ -1,07	↑ 5,86	↑ 6,66	33.764.639.263
BIST SINAİ	17.224	↑ 0,32	↑ 3,46	↑ 22,91	95.743.101.427
BIST METAL	22.577	↑ 0,40	↑ 8,68	↑ 27,01	15.482.974.772
BIST ULAŞTIRMA	38.479	↓ -1,90	↑ 6,84	↑ 11,53	23.007.805.844
BIST HOLDING	13.489	↓ -0,69	↑ 6,40	↑ 4,07	29.205.439.248
BIST TEKNOLOJİ	47.898	↑ 3,14	↑ 23,93	↑ 66,83	45.854.754.311
BIST MADEN	14.024	↓ -1,03	↓ -9,95	↑ 14,45	6.610.969.528
BIST GIDA	15.157	↓ -0,82	↑ 8,37	↑ 21,67	12.533.738.203
BIST İLETİŞİM	2.969	↓ -1,47	↑ 5,52	↑ 20,71	3.571.825.031

## BIST 100 Endeksi En Çok Yükselen/Düşen Hisseler

En Çok Yükselen			En Çok Düşen			Hacmi En Yüksek			
Hisse	Son	Değişim (%)	Hisse	Son	Değişim (%)	Hisse	Son	Değişim (%)	Hacim
TKFEN	118,30	↑ 9,94	MIATK	40,16	↓ -6,91	ASELS	415,25	↑ 4,2	31.936.965.237,00
EUREN	5,46	↑ 9,86	TAVHL	328,50	↓ -4,99	THYAO	316,75	↓ -2,01	18.950.723.789,00
FENER	3,03	↑ 9,78	SOKM	53,55	↓ -4,97	TUPRS	264,00	↑ 3,73	15.121.480.781,00
ALTNY	16,06	↑ 5,52	AEFES	18,44	↓ -4,46	AKBNK	77,40	↓ -1,28	9.827.155.058,00
KONTR	10,13	↑ 4,65	QUAGR	3,40	↓ -4,23	SASA	2,60	↓ -0,76	9.392.377.926,00
EFOR	5,57	↑ 4,31	GSRAY	1,09	↓ -3,54	EREGL	32,00	↑ 2,24	7.875.878.749,00
ASELS	415,25	↑ 4,20	ASTOR	199,20	↓ -3,54	ISCTR	14,61	↓ -0,68	7.347.138.605,00
PETKM	22,20	↑ 3,93	GLRMK	232,00	↓ -3,53	YKBNK	38,06	↓ -1,55	7.034.135.780,00
TUPRS	264,00	↑ 3,73	BALSU	14,38	↓ -3,16	SAHOL	99,10	↓ -2,84	5.647.541.385,00
SKBNK	12,49	↑ 2,88	ENERY	8,67	↓ -3,02	GARAN	138,70	↓ -1,21	5.078.076.836,00

## Bu Hafta Yapılacak Temettü Ödemeleri

Şirket	Son Fiyat	Temettü Tarihi	Brüt Temettü (TL)	Net Temettü (TL)	Brüt Temettü Verimi
VAKKO	99,95	14.04.2026	6,250	5,312	6,25%
AKMGY	323,75	15.04.2026	12,360	12,360	3,82%
ALBRK	8,89	15.04.2026	0,261	0,222	2,94%
BEGYO	4,51	15.04.2026	0,021	0,021	0,47%
SELEC	87,25	17.04.2026	0,440	0,374	0,50%

## Şirket Haberleri

**RUBNS:** 1 Şubat-31 Mart arasında yurt içinde 8 farklı şirket ile KDV dahil toplam 175.000.000 TL tutarlı peşin satış sözleşmesi imzalandı.

**REEDR:** Şirket tarafından Ondokuz Mayıs Üniversitesi, Samsun Üniversitesi ve Ostim Teknik Üniversitesi iş birliğiyle başvurusu yapılan "L6 ve L7 Sınıfı Araçlar için Motor Sürücü Tasarımı ve Gerçekleştirilmesi" projesi, TÜBİTAK değerlendirmesi sonucunda desteklenmeye hak kazanarak onaylandı.

**GLYHO:** Dolaylı bağlı ortaklık Global Ports Holding, Meksika'nın Akapulko şehrinde yer alan Akapulko Kruvaziyer Limanı'nın 24 yıl süreyle işletilmesine yönelik imtiyaz sözleşmesi imzaladı.

**ARDYZ:** Şili Deniz Kuvvetleri bünyesinde kullanılmak üzere özel bir firmadan KDV dahil 872.928 dolar bedelle bilişim altyapısı ürünleri siparişi alındı.

**KBORU:** Şirket, Devlet Su İşleri 23. Bölge Müdürlüğü tarafından gerçekleştirilen "Kastamonu Gökırmak Obrucak Sulaması Malzeme Alımı 13. Kısım (CTP Boru Alımı)" ihalesinde en avantajlı teklifi vererek birinci oldu. KDV hariç 297.483.431 TL bedelli projenin 2026 yılının üçüncü çeyreğinde tamamlanması planlanıyor.

**MERKO:** Şirket, finansal tablolarında yer alan geçmiş yıl zararları ile yasal kayıtlardaki geçmiş yıl zararlarından düşük olan 297.157.934 TL tutarın iç kaynaklardan mahsup edilerek kapatılmasına karar verdi. Söz konusu işlem, yapılacak ilk genel kurul toplantısında ortakların onayına sunulacak.

**BVSAN:** Şirket, ASTOR Enerji A.Ş.'nin Faz 3 Güç Transformatörleri Fabrikası'nda kullanılmak üzere 24 adet tek giriş gezer köprülü vinç üretimi ve teslimatını kapsayan 500.000 Avro (KDV hariç) tutarında sözleşme imzaladı. Söz konusu vinçlerin üretim ve teslimatının 2026 yılının üçüncü çeyreğinde tamamlanması planlanıyor.

**PGSUS:** Mart ayında toplam yolcu sayısı geçtiğimiz yılın aynı ayına göre %5 artarak 3.16 milyon oldu. Yolcu doluluk oranı ise %84,5 olarak gerçekleşti.

**TRALT:** MAPEG tarafından gerçekleştirilen ihalelerde 13 adet IV. Grup arama sahası toplam 482.725.000 TL bedel ile alındı.

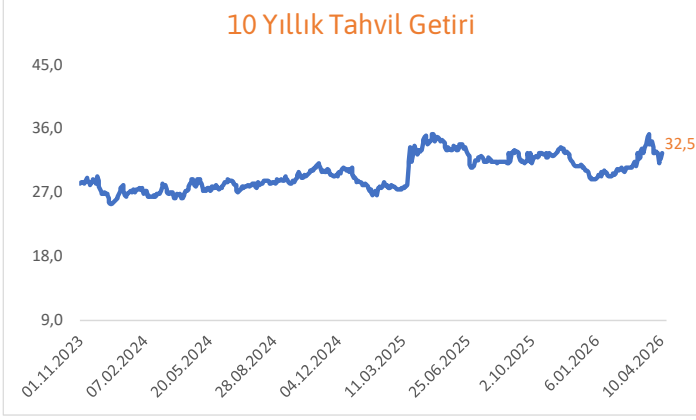
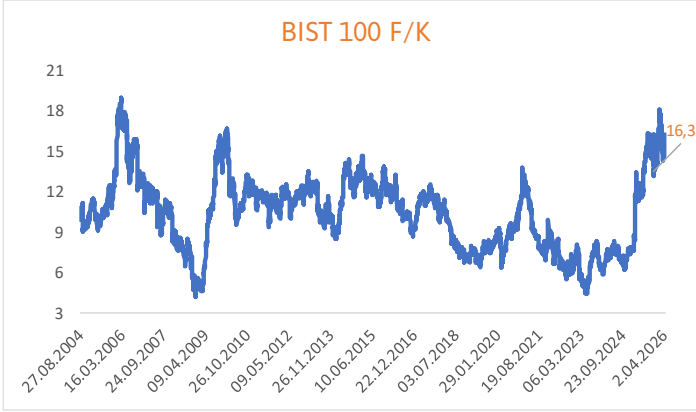
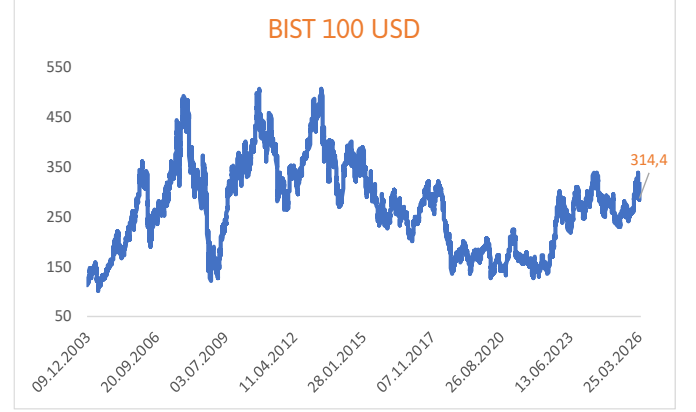
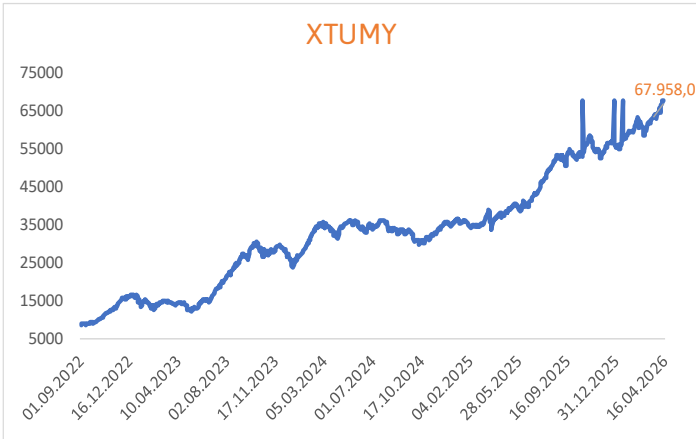
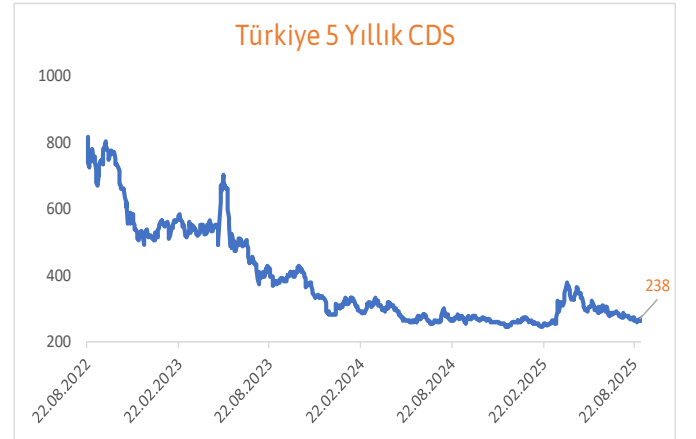
### Pay Alım Satım Bildirimleri

**ENERY (ALIM)-(GERİ ALIM)** : Şirketimizce 13.04.2026 tarihinde Borsa İstanbul'da pay başına ortalama 8,67 TL fiyattan toplam 400.000 TL nominal değerli ENERY payları geri alınmıştır.

**GOKNR (ALIM)-(GERİ ALIM)** : Şirketimizce 13.04.2026 tarihinde Borsa İstanbul'da pay başına ortalama 22,70 TL fiyattan toplam 1.000.000 TL nominal değerli GOKNR payları geri alınmıştır.

**AHGAZ (ALIM)-(GERİ ALIM)** : Şirketimizce 13.04.2026 tarihinde Borsa İstanbul'da pay başına ortalama 23,08-23,24 TL fiyat aralığından toplam 350.000 TL nominal değerli AHGAZ payları geri alınmıştır.

**EFOR (ALIM)-(GERİ ALIM)** : Şirketimizce 13.04.2026 tarihinde Borsa İstanbul'da pay başına ortalama 5,20-5,39 TL fiyat aralığından toplam 3.000.000 TL nominal değerli EFOR payları geri alınmıştır.

**10 Yıllık Tahvil Getiri****2 Yıllık Tahvil Getiri****BIST 100 F/K****BIST 100 USD****XTUMY****Türkiye 5 Yıllık CDS**

## Ekonomik Takvim

Tarih	Saat	Ülke	Veri	Beklenti	Önceki
13.04.2026	10:00:00	Türkiye	Perakende Satışlar ( Yıllık )	--	18,80%
13.04.2026	17:00:00	ABD	İkinci El Konut Satışları ( Aylık )	--	4,09m
13.04.2026	17:00:00	ABD	Mevcut Konut Satışları ( Aylık )	--	1,70%
14.04.2026	02:01:00	İngiltere	BRC Perakende Satış İncelemesi ( Yıllık )	--	0,70%
14.04.2026	15:15:00	ABD	Haftalık ADP İstihdam Değişimi	--	26.000k
14.04.2026	15:30:00	ABD	ÜFE ( Aylık )	--	0,70%
14.04.2026	15:30:00	ABD	ÜFE ( Yıllık )	--	3,40%
15.04.2026	12:00:00	Euro Bölgesi	Sanayi Üretimi ( Yıllık )	--	-1,20%
15.04.2026	12:00:00	Euro Bölgesi	Sanayi Üretimi ( Aylık )	--	-1,50%
15.04.2026	14:00:00	ABD	MBA İpotek Başvuruları ( Haftalık )	--	-0,80%
15.04.2026	15:30:00	ABD	Empire State İmalat Endeksi ( Aylık )	--	-0,2
15.04.2026	15:30:00	ABD	İthalat Fiyat Endeksi ( Aylık )	--	1,30%
15.04.2026	15:30:00	ABD	İhracat Fiyat Endeksi ( Aylık )	--	1,50%
16.04.2026	09:00:00	İngiltere	Gayri Safi Yurt İçi Hasıla ( Aylık )	--	0,00%
16.04.2026	09:00:00	İngiltere	Gayri Safi Yurt İçi Hasıla ( Çeyreklik )	--	0,20%
16.04.2026	09:00:00	İngiltere	Sanayi Üretimi ( Aylık )	--	-0,10%
16.04.2026	09:00:00	İngiltere	Sanayi Üretimi ( Yıllık )	--	0,40%
16.04.2026	09:00:00	İngiltere	İmalat Üretimi ( Aylık )	--	0,10%
16.04.2026	09:00:00	İngiltere	İmalat Üretimi ( Yıllık )	--	1,30%
16.04.2026	09:00:00	İngiltere	Hizmetler Endeksi ( Aylık )	--	0,00%
16.04.2026	10:00:00	İngiltere	İnşaat Çıktısı ( Aylık )	--	0,20%
16.04.2026	10:00:00	Türkiye	Konut Fiyat Endeksi ( Yıllık )	--	26,40%
16.04.2026	10:00:00	Türkiye	Konut Fiyat Endeksi ( Aylık )	--	1,80%
16.04.2026	12:00:00	Euro Bölgesi	TÜFE ( Yıllık )	--	2,50%
16.04.2026	12:00:00	Euro Bölgesi	TÜFE ( Yıllık )	--	1,20%
16.04.2026	12:00:00	Euro Bölgesi	Çekirdek TÜFE ( Yıllık )	--	2,30%
16.04.2026	15:30:00	ABD	İşsizlik Haklarından Yararlanma Başvuruları	--	219k
16.04.2026	15:30:00	ABD	Philadelphia Fed İmalat Endeksi	--	18,1
16.04.2026	15:30:00	ABD	Devam Eden İşsizlik Sigortası Başvuruları	--	1,974k
16.04.2026	16:15:00	ABD	Sanayi Üretimi ( Aylık )	--	0,20%
16.04.2026	16:15:00	ABD	İmalat Üretimi ( Aylık )	--	0,20%
16.04.2026	16:15:00	ABD	Kapasite Kullanımı ( Aylık )	--	76,30%
17.04.2026	10:00:00	Türkiye	Gelecek 12 Aylık Enflasyon Beklentileri	--	22,17%
17.04.2026	10:00:00	Türkiye	Konut Satışları ( Yıllık )	--	5,90%

Can Fırat Bulut

Yönetici  
Araştırma

**Burgan Yatırım Menkul Değerler A.Ş.**

Maslak Mah. Eski Büyükdere Cad. No:13 Kat:8

34485 Sarıyer/İstanbul, Türkiye

can.bulut@burganyatirim.com.tr

www.burganyatirim.com.tr

### UYARI NOTU

Bu raporda yer alan bilgiler Burgan Yatırım Menkul Değerler A.Ş. ("Burgan Yatırım") tarafından genel bilgilendirme amacıyla hazırlanmıştır. Burada yer alan bilgi, yorum ve tavsiyeler yatırım danışmanlığı kapsamında değildir. Yatırım danışmanlığı hizmeti; aracı kurumlar, portföy yönetim şirketleri, mevduat kabul etmeyen bankalar ile müşteri arasında imzalanacak yatırım danışmanlığı sözleşmesi çerçevesinde, kişilerin risk ve getiri tercihleri dikkate alınarak kişiye özel sunulmaktadır. Burada yer alan yorum ve tavsiyeler ise genel niteliktedir, herhangi bir yatırım aracının alım ya da satımı için öneri niteliğinde yorumlanmamalıdır. Bu tavsiyeler mali durumunuz ile risk ve getiri tercihlerinize uygun olmayabilir. Bu nedenle, sadece burada yer alan bilgilere dayanarak mali durumunuz, risk ve getiri beklentileriniz ile uyumlu olmayan yatırım kararları vermeniz beklentilerinize uygun olmayan sonuçlar doğurabilir. Burada yapılan analizlere dayanarak yapılan yatırımlar zararlı da sonuçlanabilir. Bu rapora dayanarak yapılan herhangi bir yatırımın sonucu Müşteri'ye aittir. Bu sonuçlardan dolayı Burgan Yatırım ve çalışanları hiçbir sorumluluk üstlenmemektedir. Bu raporda yer alan bilgiler, güvenilir olduğuna inanılan kaynaklardan derlenmiş olmakla birlikte kesinlikleri ve doğrulukları garanti edilmemektedir. Bu nedenle, bu bilgilerin tam veya doğru olmamasından, kullanılan kaynaklardaki hata ve eksik bilgilerden dolayı doğabilecek zararlar konusunda Burgan Yatırım ve çalışanları herhangi bir sorumluluk kabul etmez. Raporda yer alan bilgiler Burgan Yatırım'ın yazılı izni olmadan çoğaltılamaz, yayınlanamaz veya üçüncü kişilere ile paylaşılamaz.