

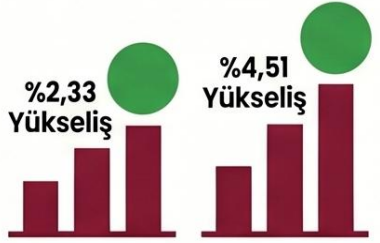


Dünya Ekonomisi: Güncel Göstergeler – 11 Mayıs Haftası




1. Küresel Borsa Performansları

S&P 500 & Nasdaq
Rekor Seviyede



S&P 500 & Nasdaq
7.402 Puan 26.249 Puan

AMD Hisselerinde
Dev Sıçrama



**Haftalık %19
Değer Artışı**

Avrupa ve Asya
Borsalarında Karışık
Seyir

- İtalya MIB: **%2,2 Yükseliş**
- İngiltere FTSE 100: **%1,26 Düşüş**
- Güney Kore: **%5 Yükseliş**

3. Jeopolitik Gelişmeler ve Kritik Takvim



**ABD - İran
Müzakereleri**
İran yanıtı
"kabul edilemez",
belirsizlik arttı



**Trump'ın Çin Ziyareti ve
Ticaret Görüşmeleri**
12-13 Mayıs: G. Kore İstisnaları
14-15 Mayıs: Çin Ziyareti (Kritik)



**İngiltere Yerel
Seçim Sonuçları**
Reform UK kazanımları,
İşçi Partisi kayıpları,
siyasi belirsizlik

2. Emtia ve Finansal Göstergeler



**Petrol
Fiyatlarında
Hareketlilik**

Haftalık Kapanış:
101,3 USD
(%6,4 Düşüş)

Yeni Hafta Başlangıcı:
104 USD
(%3,3 Artış)



**Altın
Fiyatlarında
Geri Çekilme**

Geçen Hafta:
4.715 USD
(%2,2 Artış)

Bu Sabah:
4.653 USD
(%1,3 Düşüş)

**ABD 10 Yıllık
Tahvil Faizleri**



Hafta Kapanışı: **%4,35**
Bu Sabah: **%4,38**

4. Enerji, Enflasyon ve Merkez Bankaları



**Petrolde %10
Artışın Etkisi**
Küresel TÜFE'ye
+0,4 puan;
Savaş başından
bu yana etki:
+2 puan



**Fed ve ECB Faiz
Beklentileri**

Fed: İndirim Beklenmiyor
(Savaş öncesi 2 indirim
bekleniyordu)

ECB: En Az 2 Faiz Artırımı
(Haziran, Temmuz, Eylül)
Fiyatlarıyor

**Savaşın Enerji Fiyatları
Üzerindeki Etkisi**

Gösterge	Savaş Öncesi	Savaş Sonrası (Mevcut)	Artış Oranı (Test Edilen)
Brent Petrol	72,5 USD	105 USD	%50+
Avrupa Doğal Gaz	32 EUR/MW	45 EUR/MW	%100+

Dünya Ekonomisi: Güncel Göstergeler – 11 Mayıs Haftası

TEMEL PİYASA GÖSTERGELERİ



Döviz Kurları ve Endeksler

Dolar/TL	45,38
Euro/TL	53,41
Dolar endeksi	98,1
EUR/USD paritesi	1,1762



Emtia ve Değerli Metaller

Brent petrol	105 USD
Altın ONS	4.653 USD (Gram: 6.793 TL)
Gümüş	80,6 USD



Dijital ve Hisse Piyasaları

Bitcoin	80.903 USD
BIST100 endeksi	15.003

Ülke Bazlı Karşılaştırmalı Enflasyon ve Faiz Verileri

Ülke/Bölge	Son TÜFE	Faiz Seviyesi
ABD	%3,3	%3,75
Çin	%1,2	%3,00
Avrupa	%3,0	%2,00



ABD EKONOMİSİ VE FED ANALİZİ



İstihdam Piyasasında Direnç ve Yavaşlama

Nisan ayında tarım dışı istihdam 115 bin kişi artarak beklentilerin üzerinde gerçekleşirken, işsizlik oranı %4,3 seviyesinde sabit kaldı.



Finansal İstikrar Riskleri

Fed raporuna göre jeopolitik riskler ve petrol şokları, uzun süreli yüksek enflasyon ve para politikasında zorunlu sıkılaştırma riskini artırıyor.



Tüketici Güveninde Tarihi Düşüş

Michigan Üniversitesi tüketici güven endeksi, Orta Doğu çatışmaları ve yüksek enerji maliyetleri etkisiyle 49,8'den 48,2'ye geriledi.

KÜRESEL GÖRÜNÜM: ÇİN VE ENERJİ



Çin Dış Ticaretinde Rekor Performans

Çin'in ihracatı nisanda yıllık %14,1 artışla 359,4 milyar dolara ulaşarak aylık bazda rekor kırdı; dış ticaret fazlası 84,8 milyar dolar oldu.



Saudi Aramco ve Petrol Fiyatları

Brent petrolün martta %43 yükselmesiyle Saudi Aramco'nun kârı %26 arttı; Çin'de ÜFE ise %2,8 ile Temmuz 2022'den bu yana en hızlı artışı kaydetti.



Jeopolitik Belirsizlik: ABD - İran

Hürmüz Boğazı'ndaki gerilim sürerken, ABD'nin ateşkes teklifine İran'dan gelen yanıtın Trump tarafından "kabul edilemez" bulunması müzakereleri çıkmaza soktu.

HAFTALIK EKONOMİK TAKVİM (DIŞ PAZAR)



ABD Gündemi (Pazartesi - Çarşamba)

- Pazartesi**
Nisan ayı ikinci el konut satışları
- Salı**
Nisan ayı TÜFE
- Çarşamba**
Nisan ayı ÜFE



ABD Gündemi (Perşembe - Cuma)

- Perşembe**
perakende satışlar ve işsizlik maaşı başvuruları
- Cuma** ise NY Fed imalat endeksi, sanayi üretimi ve kapasite kullanım oranı



Avrupa ve Almanya Gündemi

- Salı günü** Almanya TÜFE ve ZEW endeksleri
- Çarşamba günü** Euro Bölgesi GSYH revize büyüme ve sanayi üretimi verileri açıklanacak.

Türkiye Ekonomisi: Güncel Göstergeler – 11 Mayıs Haftası

HAFTALIK VERİ TAKVİMİ (11 MAYIS HAFTASI)



Pazartesi: Mart ayı ticaret satış hacmi ve ciro endeksleri.

Haftanın ilk günü iç piyasadaki ticari hareketlilik verileriyle başlayacak.

Çarşamba: Mart ayı ödemeler dengesi verisi.

Cari dengedeki değişimler yakından izlenecek.

Perşembe: Nisan ayı konut satışları ve TCMB II. Enflasyon Raporu.

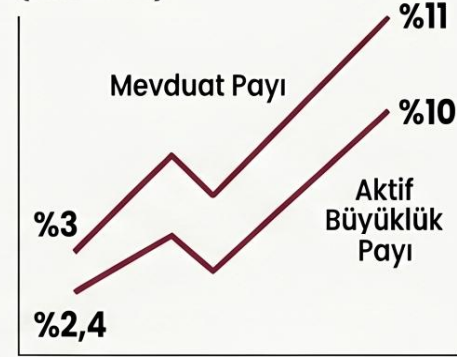
TCMB Başkanı Karahan'ın sunumu ve yeni enflasyon tahmin patikası piyasanın ana gündemi olacak.

Cuma: Nisan ayı Merkezi Yönetim bütçe dengesi ve TCMB Piyasa Katılımcıları Anketi.

Kamu maliyesi ve piyasanın gelecek dönem beklentileri haftayı kapatacak.

KATILIM FİNANS VE BANKACILIK SEKTÖRÜ

Sektörel Büyüme (Son 20 Yıl)

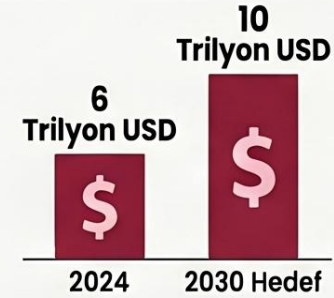


Katılım bankaları kredilerde ise %4'ten %8 paya ulaştı; sermaye yeterliliği geleneksel bankacılığın üzerinde seyrediyor.



Küresel Ligde İlk 10: Türkiye, Katılım Finans Gelişmişlik Endeksi'nde ilk 10 içerisinde yer alıyor.

Bakan Şimşek, hedefin dünya genelinde ilk 5 ülke arasına girmek olduğunu belirtti.



Küresel Pazar Hedefi: 2030 yılında küresel katılım finans aktif büyüklüğünün 10 trilyon dolara ulaşması bekleniyor.

MAKROEKONOMİK GÖSTERGELER VE REZERVLER



TCMB Brüt Rezervleri: 165,5 Milyar USD

108,9 Milyar USD (Altın)

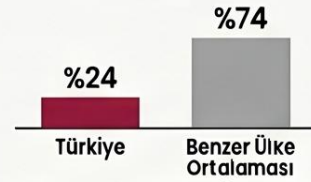
56,6 Milyar USD (Döviz)

Swap hariç net rezervler 36,3 milyar dolar seviyesinde olup, toplam rezervler 5 aydan fazla ithalatı karşılayacak yeterliliktedir.



Ülke Risk Primi (CDS): 230

27 Şubat'ta 234 baz puan olan seviye, güven ortamıyla 230 seviyelerine gerilemiş durumda.



Kamu Borç Stoğu: %24
Geçen yılki bütçe açığı/millî gelir oranı ise %2,9 olarak gerçekleşti.

Piyasa Faiz ve Borsa Değerleri

2 Yıllık Gösterge Tahvil	%40,65
5 Yıllık Gösterge Tahvil	%37,65
10 Yıllık Gösterge Tahvil	%33,6
Borsa İstanbul Toplam Değeri	516 Milyar USD
Borsa Değer Artışı (Şubat-Mayıs)	+ %9

STRATEJİK PROJELER VE ENERJİ



Terminal İstanbul Projesi

Eski havalimanı terminal binası teknoloji şirketlerinin kümelendiği bir merkeze dönüştürülüyor. Teknoloji odaklı üretim ve yeni fikirlerin geliştirilmesi için tahsis edilecek.



Enerjide Arz Güvenliği: Türkiye'nin Hürmüz Boğazı'na bağımlılığı neredeyse yok.

Petrol ve doğal gaz tedarikinde yapılan çeşitlendirme sayesinde bir arz şoku riski bulunmuyor.



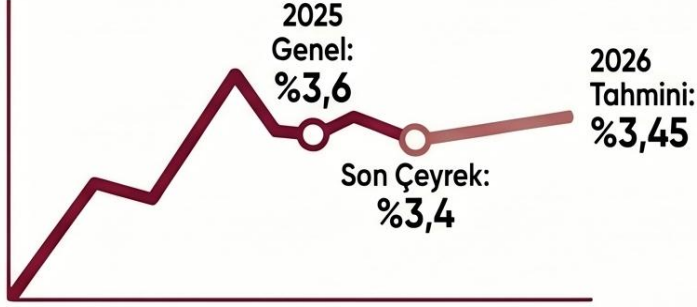
Savunma Sanayi Yerlilik: %80+

Savunma sanayisindeki yerlilik oranı %80'i aşarken, yeni sipariş hacmi 18 milyar dolara ulaştı.

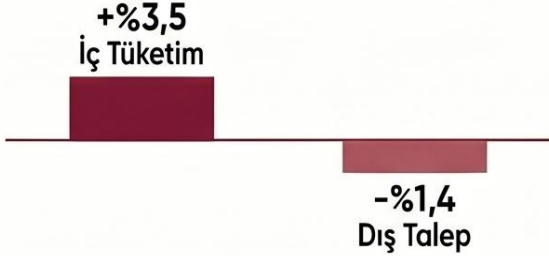
Bu alandaki teknolojik birikimin tarım ve sağlık gibi sivil sektörlere transfer edilmesi hedefleniyor (3. Faz).

Türkiye Ekonomisi: Güncel Göstergeler – 11 Mayıs Haftası

BÜYÜME VE ÜRETİM GÖSTERGELERİ



BÜYÜMENİN BİLEŞENLERİ (2025 Q4)



SANAYİ VE KAPASİTE

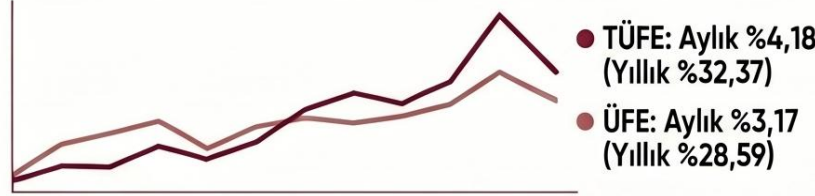


SEKTÖREL SATIŞ DİNAMİKLERİ



ENFLASYON GÖRÜNÜMÜ VE BEKLENTİLER

NİSAN 2026 ENFLASYON VERİLERİ



12 AY SONRASI ENFLASYON BEKLENTİLERİ

Hanehalkı: %51,6 Reel Sektör: %33,7 Piyasa Katılımcıları: %23,4



TCMB 2026 HEDEFLERİ

2026 Yıl Sonu Tahmin Aralığı: %15-21

● Ara Hedef: %16

DIŞ DENGE, İSTİHDAM VE YATIRIM

CARİ İŞLEMLER DENGESİ



İSTİHDAM VE TURİZM



YABANCI YATIRIMCI PAYI



PARA POLİTİKASI VE FAİZ SEVİYELERİ

MEVCUT FAİZ ORANLARI

TCMB Politika Faizi: %37 (Sabit)

Faiz Koridoru: %35,5 (Alt) - %40 (Üst)

KRİTİK İZLEME TARİHLERİ

14 Mayıs: Enflasyon Raporu
11 Haziran: PPK Toplantısı

PIYASA FAİZ BEKLENTİLERİ

12 Ay Sonra: %29,56
24 Ay Sonra: %21,83

KAMU MALİYESİ VE KREDİ NOTLARI

BÜTÇE DENGESİ PERFORMANSI



FITCH KREDİ NOTU DEĞERLENDİRMESİ

Not: BB- (Teyit)
Görünüm: 'Pozitif'ten 'Durağan'a (Revize Edildi)
Bir sonraki değerlendirme 17 Temmuz.

S&P KREDİ NOTU

Not: BB-
Görünüm: 'Durağan' (17 Nisan Değerlendirmesinde Değişmedi)

Bankacılık Sektörü: Güncel Göstergeler – 11 Mayıs Haftası (30 Nisan Verileri)

TEMEL BİLANÇO BÜYÜKLÜKLERİ



Aktif Toplamı

49.731 Milyar TL

Mart 2026 itibarıyla kaydedilen bu değer, yıl sonuna göre %5,9'luk bir büyümeyi temsil etmektedir.



Toplam Krediler

25.555 Milyar TL

30 Nisan itibarıyla toplam kredi hacmi, yıl sonuna göre %11,7 artış göstermiştir.



Toplam Mevduat

29.168 Milyar TL

30 Nisan verilerine göre mevduat hacminde yıl sonuna göre %6,5 artış yaşanmıştır.



Öz Kaynaklar

4.316 Milyar TL

Mart 2026 itibarıyla öz kaynak büyüklüğü yıl sonuna göre %3,9 artmıştır.

KREDİ BÜYÜME HIZLARI (YILLIKLANDIRILMIŞ)

Toplam Kredi Büyümesi

%33,8

13 haftalık ortalama ve kur etkisinden arındırılmış hesaplamaya göre büyüme oranı %33,2'dir.

Ticari Kredi Büyümesi

%32,0

Kur etkisi hariç, 13 haftalık ortalama üzerinden hesaplanan ticari kredi büyümesi %51,8 ile dikkat çekmektedir.

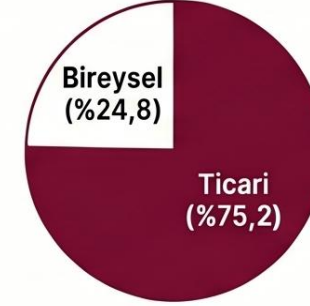
Bireysel Kredi Büyümesi

%39,4

13 haftalık ortalama baz alındığında bireysel kredilerdeki büyüme oranı %36,3 seviyesindedir.

KREDİ VE MEVDUAT DAĞILIMI

Kredi Portföyü



Toplam kredilerin dörtte üçünden fazlasını ticari krediler oluşturmaktadır.

TL Mevduat Oranı

%60,2

Toplam mevduat içinde Türk Lirası payı baskınlığını korurken, YP mevduat oranı %39,8 seviyesindedir.

Fon Dolarizasyon Oranı

%42,4

Menkul kıymet yatırım fonlarındaki dolarizasyon seviyesi güncelliğini korumaktadır.

Ticari Kredi Sektörel Paylar

Sektör	Pay (%)
İmalat Sanayi	%32,4
Ticaret	%16,7
İnşaat	%9,1
Tarım	%7,6

RİSK VE TAKİP GÖSTERGELERİ & YATIRIM FONLARI PERFORMANSI

Toplam TGA Oranı

%2,7

Tahsili gecikmiş alacak oranı ticari kredilerde %2,1, KOBİ'lerde ise %3,4'tür.

Bireysel Takip Oranı

%4,3

Alt kırımlılarda kredi kartları %4,8, ihtiyaç kredileri ise %5,3 takip oranına sahiptir.

Konkordato İlanları

473 Adet

2025 yılındaki 2.948 adetlik toplamın ardından, Mart 2026 itibarıyla artış hızı önceki yıla göre daha ılımlı (%16) seyretmektedir.

Karşılıksız Çek Tutarı

33,4 Milyar TL

Mart 2026 itibarıyla çeklerde yıllık %175,9 artış görülürken, protesto edilen senetler %47,3 artışla 9,1 milyar TL olmuştur.

Toplam Yatırım Fonları

9,5 Trilyon TL

Yıl sonuna göre 1.038 milyar TL artışla %12,3 büyüme kaydedilmiştir.

Serbest Fonlar

4,3 Trilyon TL

Para piyasası hariç serbest fonlarda yıl sonuna göre %11,8 büyüme gerçekleşmiştir.

Para Piyasası Fonları

2,8 Trilyon TL

Bu fon türünde yıl sonuna göre 253 milyar TL artışla %9,8 büyüme sağlanmıştır.