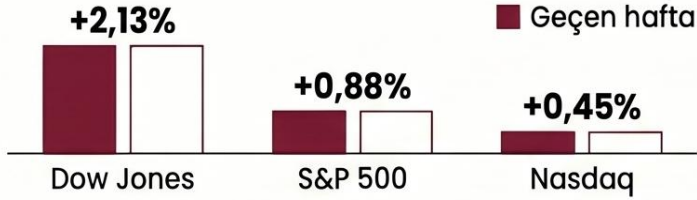




Dünya Ekonomisi: Güncel Göstergeler - 25 Mayıs Haftası

Küresel Hisse Senedi Piyasaları

ABD Borsalarında Pozitif Seyir



Teknoloji Devlerinin Etkisi

Nvidia'nın yıllık %85 artışla 81,6 milyar USD'ye ulaşan geliri ve SpaceX ile OpenAI'nin halka arz girişimleri piyasaları destekledi.



+3,92%



Almanya DAX

+2,66%



İngiltere FTSE 100

Avrupa Endekslerinde Güçlü Toparlanma haftayı tamamlayarak teknoloji hisseleri öncülüğünde yükseldi.

+4,73%



Güney Kore Kospi

Çin Şanghay endeksi

-0,54%

Asya'da Karışık Görünüm zayıf ekonomik verilerle değer kaybetti.

Enerji ve Emtia Göstergeleri



Petrol Fiyatlarında Keskin Düşüş

Brent petrol haftalık %5,2 gerileyerek 103,5 USD'den kapandı; yeni haftaya ise 98 USD seviyelerinde başladı.



Doğal Gaz Fiyatlarında Gevşeme

Avrupa doğal gaz fiyatları 69,5 EUR/MW zirvesinden 46 EUR/MW seviyesine geriledi.



Altın Fiyatlarında Toparlanma

Geçen haftayı düşüşle kapatan altın, bu sabah doların zayıflamasıyla %1,1 artarak 4.556 USD seviyesine yükseldi.

Önemli Finansal Varlıkların Haftalık Kapanış ve Güncel Durum Karşılaştırması

Gösterge	Haftalık Değişim / Seviye	Güncel Durum (Pazartesi Sabahı)
Brent Petrol (Varil)	%5,2 Düşüş (103,5 USD)	98 USD
Dolar Endeksi (DXY)	99,2	98,9
Altın (Ons)	4.509 USD	4.556 USD
USD/Yen Paritesi	159,2	159,0

Para Politikası ve Enflasyon Dinamikleri

Merkez Bankalarında Enflasyon İkilemi



IMF tahminine göre petroldeki her %10'luk artış TÜFE'yi 0,4 puan artırırken,

savaş başından bu yana artış küresel enflasyonu +1,6 puan etkiledi.

Fed ve ECB Beklentilerinde Değişim



2026 için faiz indirimi beklentileri yerini Fed için Aralık'ta artışa bıraktı.

ECB için ise Haziran, Eylül ve Aralık aylarında faiz artırımını fiyatlamasına bıraktı.

Tahvil ve Döviz Piyasası



ABD 10 yıllık tahvil faizi %4,56'ya,

Dolar Endeksi (DXY) ise risk iştahının artmasıyla 98,9 seviyesine geriledi.

Dünya Ekonomisi: Güncel Göstergeler – 25 Mayıs Haftası

Haftalık Ekonomik Takvim (27-31 Mayıs)

Salı	Çarşamba	Perşembe	Cuma	
 ABD Tüketici Güven Endeksi	 ABD Dallas Fed Aktivite Endeksi	 ABD GSYH Büyüme Revizesi  PCE Fiyat Endeksi  İşsizlik Başvuruları  Konut Satışları	 Avrupa ECB Toplantı Tutanakları  Euro Bölgesi Tüketici Güveni	 Almanya Öncü TÜFE Verileri

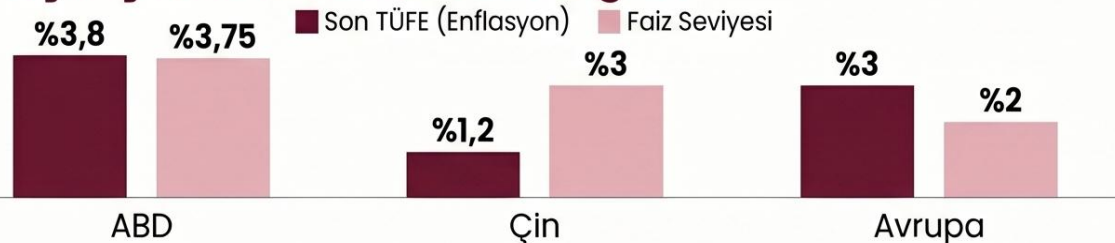
Küresel Piyasa Göstergeleri

Emtia	Doğalgaz	Altın (ONS)	Gram Altın	Gümüş
Brent Petrol				
98 USD	46 EUR	4.556 USD	6.696 TL	77,5 USD

Döviz	Dolar/TL	Euro/TL	Dolar Endeksi	EUR/USD Paritesi
	45,72	53,50	98,9	1,1640

Borsalar & Kripto	BİST100	Bitcoin
	13.808	77.138

Karşılaştırmalı Makro Göstergeler



Bölgesel Ekonomik Analiz

ABD: Fed'in Şahin Duruşu ve Düşen Güven

Michigan tüketici güveni 44,8'e gerileyerek tarihi düşük seviyeleri görürken, Fed üyeleri enflasyon endişesiyle faiz indirimlerine karşı daha temkinli bir tutum sergiliyor.



Avrupa: Enerji Baskısı ve PMI Verileri

Euro Bölgesi'nde yükselen enerji maliyetleri hizmet sektörünü ve hanehalkı harcamalarını baskılıyor; PMI verileri ekonomik aktivitede yavaşlamaya işaret ediyor.



Çin ve Japonya: Zayıf Veriler



Çin'de yatırımlar daralma bölgesine geçerken, Japonya'da beklenti altı enflasyon verileri merkez bankasının faiz artırımını konusunda ihtiyatlı kalmasına neden oluyor.



Jeopolitik Gelişmeler

ABD-İran Müzakereleri

Başkan Trump, Hürmüz Boğazı'nın açılmasını da içeren bir anlaşmaya yakın olduklarını belirtirken, İran tarafı mevcut anlaşmazlıklar nedeniyle temkinli duruşunu koruyor.



Çin-Rusya Stratejik Ortaklığı

Xi Jinping ve Putin, "Power of Siberia 2" gaz projesi ve çok kutuplu dünya düzeni hedefiyle stratejik ilişkileri derinleştirme kararı aldı.



Türkiye Ekonomisi: Güncel Göstergeler - 25 Mayıs Haftası

TCMB Kredi Büyüme Sınırlarında Sıkılaştırma

Makroihtiyati Çerçevede Yeni Adımlar

Sıkı parasal durumu desteklemek amacıyla 23 Mayıs'tan itibaren 8 haftalık kredi büyüme sınırları aşağı yönlü revize edildi.

Kredi Türü	Eski Sınır (%)	Yeni Sınır (%)
İhtiyaç Kredileri	4	3
Taşıt Kredileri	4	3
Kredili Mevduat Hesapları (KMH)	2	1
KOBİ Ticari Kredileri	5	4,5
KOBİ Dışı Ticari Krediler	3	2

Finansal İstikrar Komitesi Kararları

“Şoklara Karşı Önemli Ölçüde Dirençli”

Bakan Mehmet Şimşek başkanlığındaki komite, Türkiye ekonomisinin sağlıklı politika çerçevesi ve güçlü sermaye tamponlarına sahip olduğunu belirtti.

Tam Eşgüdüm ve Kararlılık

Dezenflasyon sürecinin kesintisiz devamı ve makrofinansal istikrar için gerekli adımların eşgüdümle atılması kararlaştırıldı.

Temel Ekonomik Göstergeler ve Rezervler

Toplam Brüt Rezervler: 168,6 Milyar USD

Rezervlerin 107,3 milyar doları altın, 61,2 milyar doları ise döviz varlıklarından oluşmaktadır.

Swap Hariç Net Rezervler: 37,2 Milyar USD

Ülke Risk Primi (CDS): 254

Gösterge Tahvil Vadesi	Faiz Oranı (%)
2 Yıllık	44,24
5 Yıllık	40,22
10 Yıllık	36,14

Haftalık Ekonomi Gündemi

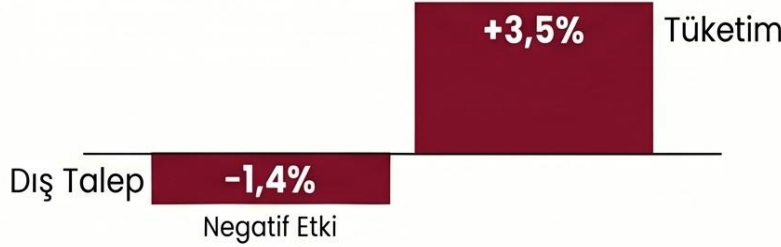
- Mayıs Ayı Ekonomik Güven Endeksi**
Pazartesi günü yurt içi piyasalarda haftanın ilk önemli verisi olarak açıklanacak.
- Kısa Çalışma Haftası**
Kurban Bayramı tatili nedeniyle yurt içi piyasalarda bu hafta işlem günleri sınırlı olacaktır.
- TCMB Başkan Yardımcısı Reykjavik'te**
Gazi İshak Kara, Perşembe günü saat 14.00'te Reykjavik Ekonomi Konferansı'ndaki panelde konuşma yapacak.

Türkiye Ekonomisi: Güncel Göstergeler – 25 Mayıs Haftası


Büyüme ve Üretim Göstergeleri



Tüketim ve Dış Talebin Katkısı
(2025 4. Çeyrek)



Sanayi Üretimi ve Kapasite Kullanımı



Sanayi Üretimi:
Aylık %0,8 Daralma
Yıllık %1,1 Daralma



Kapasite Kullanım Oranı:
%74,1
Tarihsel Ortalama Altında (%76)

Sektörel Satış Performansı



Konut: %12 Artış



Beyaz Eşya: %14 Artış



Taşıt: %2,3 Artış

Enflasyon ve Para Politikası

TCMB Politika Faizi:

%37

Faiz Koridoru:

Üst Bant %40, Alt Bant %35,5



Nisan 2026 Enflasyon Verileri:
Yıllık TÜFE %32,37 (Aylık %4,18)
Yıllık ÜFE %28,59 (Aylık %3,17)



Enflasyon Ara Hedefi Güncellemesi:
%16'dan %24'e

Merkez Bankaları Kararları:

TCMB, FED, ECB Faiz Oranlarını Sabit Tuttu

Piyasa Beklentileri (Anket Verileri)

12 Ay Sonrası Enflasyon Beklentileri




Faiz ve Enflasyon Tahminleri

2026 Yıl Sonu	12 Ay Sonrası	2027 Yıl Sonu	24 Ay Sonrası
---------------	---------------	---------------	---------------



Kamu Maliyesi ve Kredi Notları



Bütçe Dengesi:

Son Ay Açık
339 Milyar TL

12 Aylık Kümülatif Açık
GSYH Oranı (Deprem Hariç):
%1,8 | Toplam %2,65

Kredi Notları:

Fitch: BB- (Görünüm 'Pozitif'ten 'Durağan'a)
S&P: BB- (Durağan)

Fitch Sonraki Değerlendirme: 17 Temmuz

Dış Denge, İstihdam ve Finansal Piyasalar

Cari İşlemler Dengesi:

12 Aylık Kümülatif Açık

39,7 Milyar USD

(GSYH'nin %2,5'i)

Aralık 2023'ten Bu Yana En Yüksek

İşsizlik Oranı:

%8,1

Tarihsel En Düşük Seviyeler Yakınında

Yabancı Yatırımcı Payı

Hisse Senedi:

%33,87

Tahvil Piyasası:

%6,22



Turizmde Gerileme:

Nisan Yabancı Ziyaretçi Sayısı
Yıllık %9,4 Azalış
(Son Üç Yılın En Düşük Nisan Verisi)

Bankacılık Sektörü: Güncel Göstergeler – 25 Mayıs Haftası (15 Mayıs Verileri)

1. TEMEL BÜYÜKLÜKLER



Aktif Toplamı:
49.731 Milyar TL

Mart 2026 itibarıyla kaydedilen bu tutar, yılsonuna göre %5,9'luk bir artışı temsil etmektedir.



Toplam Krediler:
25.676 Milyar TL

15 Mayıs itibarıyla toplam kredi hacmi yılsonuna göre %12,2 büyüme göstermiştir.



Toplam Mevduat:
29.612 Milyar TL

15 Mayıs verilerine göre mevduat hacmi yılsonuna kıyasla %8,2 oranında artmıştır.



Öz Kaynaklar:
4.316 Milyar TL

Mart 2026 itibarıyla öz kaynaklarda yılsonuna göre %3,9 artış yaşanmıştır.

2. KREDİ BÜYÜME HIZLARI VE DAĞILIMI

Toplam Kredilerde Büyüme:
%31,8 (Yıllıklandırılmış)

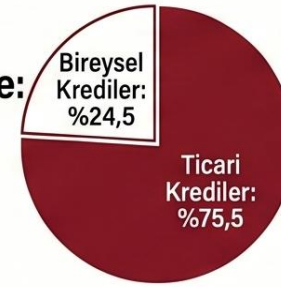
Kur etkisinden arındırılmış 13 haftalık ortalama büyüme oranı ise %27,0 olarak hesaplanmıştır.

Ticari Kredilerde Büyüme:
%31,3 (Yıllıklandırılmış)

13 haftalık ortalama ve kur etkisi hariç büyüme hızı %49,1 ile belirgin şekilde daha yüksektir.

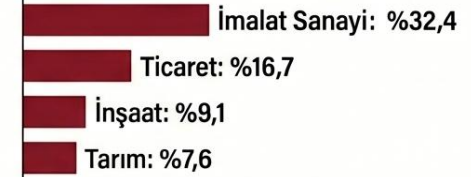
Bireysel Kredilerde Büyüme:
%33,3 (Yıllıklandırılmış)

13 haftalık ortalama üzerinden hesaplanan büyüme oranı %27,3'tür.



Kredi Portföyünün Dağılımı

Ticari Krediler Alt Dağılımı:



3. MEVDUAT YAPISI VE TAKİP ORANLARI

Mevduat Yapısı

Mevduatta TL Oranı: %60,6

YP (Yabancı Para) mevduat oranı %39,4 seviyesindeyken, yatırım fonları dolarizasyon oranı %41,9'dur.



Takip Oranları ve Risk



Genel Takip Oranı: %2,7

Tahsili gecikmiş alacakların toplam kredilere oranı; ticari kredilerde %2,1, KOBİ'lerde %3,5 ve bireysel kredilerde %4,5'tir.



Bireysel Kredi ve Kart Riski

Takip oranları bireysel kredi kartlarında %4,8, ihtiyaç kredilerinde ise %5,4 seviyesine yükselmiştir.

4. FİNANSAL RİSK VE YATIRIM FONLARI

Karşılıksız Çek Tutarı:
33,4 Milyar TL

Mart 2026 itibarıyla çek tutarları önceki yıla göre %175,9 gibi yüksek bir artış göstermiştir.

Protesto Edilen Senetler: 9,1 Milyar TL

Mart 2026 itibarıyla senet tutarlarında önceki yıla göre %47,3 artış kaydedilmiştir.

Konkordato İlanları

2025 yılı toplamında 2.948 adet olan firma sayısı, 2026'nın ilk çeyreğinde (Mart itibarıyla) 473 adet olmuştur.



Yatırım Fonları

Toplam Yatırım Fonları:
9,5 Trilyon TL

Fon büyüklüğü yılsonuna göre 1,1 trilyon TL artarak %12,6 oranında büyüme kaydetmiştir.