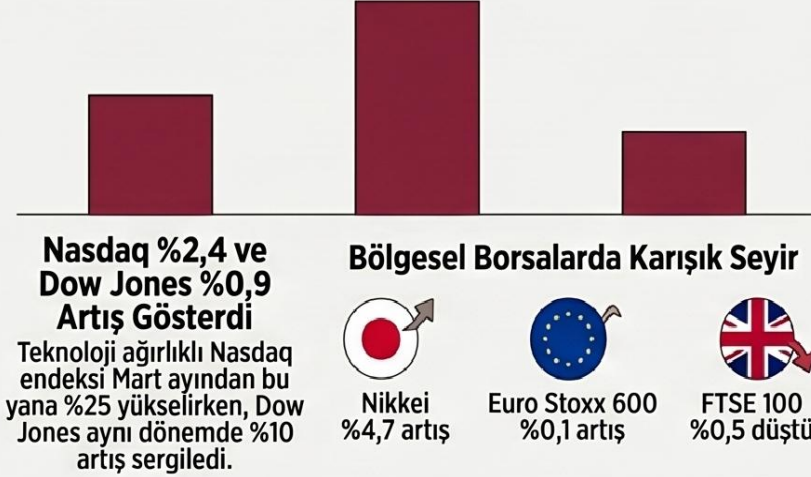
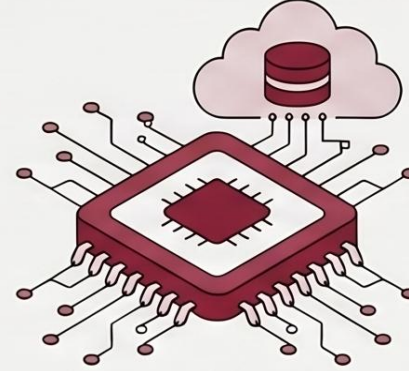


# Dünya Ekonomisi: Güncel Göstergeler – 1 Haziran Haftası

## KÜRESEL HİSSE SENEDİ PİYASALARI

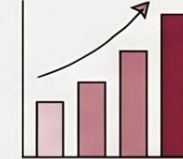


## YAPAY ZEKA VE TEKNOLOJİ RÜZGARİ



### Dell Technologies Hisselerinde %33'lük Sert Yükseliş

Şirketin mali yılının ilk çeyreğinde satışları %88 artarak 43,8 milyar USD'ye ulaştı; yıllık gelir hedefi 169 milyar USD.



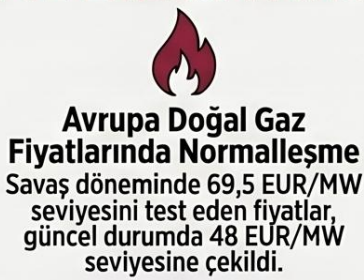
### Philadelphia Yarı İletken Endeksi %81 Yükseldi

ABD'de işlem gören dünyanın en büyük 30 çip üreticisini izleyen endeks, yıl başından bu yana rekor büyüme kaydetti.

### Dev Halka Arzlar Teknoloji Yatırımlarını Tetikliyor

SpaceX, OpenAI ve Anthropic'in beklenen halka arzlarının Asya'daki yarı iletken ve enerji sistemi tedarikçilerine yeni fırsatlar sunması bekleniyor.

## EMTİA VE ENERJİ PİYASALARI



### Piyasa Göstergeleri (Kapanış vs. Güncel)

Gösterge	Kapanış Değeri (Geçen Hafta)	Güncel Durum (Pazartesi Sabahı)
Brent Petrol (Varil)	92,1 USD	93,2 USD
Altın (Ons)	4.540 USD	4.513 USD
Dolar Endeksi	98,9	99
ABD 2 Yıllık Tahvil Faizi	%4,00	%4,03
ABD 10 Yıllık Tahvil Faizi	%4,44	%4,47

## MERKEZ BANKALARI VE ENFLASYON BEKLENTİLERİ



### Petrol Kaynaklı Enflasyon Etkisi

IMF tahminlerine göre petroldeki her %10'luk artış, küresel enflasyona (TÜFE) +0,4 puan ekleme yapmaktadır.

### Fed ve ECB Faiz Beklentilerinde Sert Dönüş



Savaş öncesi faiz indirimi beklenirken, bugün Fed için Aralık'ta 1 adet, ECB için ise yıl sonuna kadar en az 2 adet faiz artırımı fiyatlanıyor.

# Dünya Ekonomisi: Güncel Göstergeler – 1 Haziran Haftası



## Haftalık Ekonomik Takvim

### ABD Gündemi

Pazartesi:  
İmalat PMI/ISM

Salı:  
JOLTS

Çarşamba:  
Hizmet PMI/ADP  
İstihdam,  
Fed Bej Kitap

Cuma:  
Tarım Dışı  
İstihdam,  
İşsizlik Oranı

### Avrupa Gündemi

Pazartesi:  
İmalat PMI

Salı:  
Öncü TÜFE

Çarşamba:  
Hizmet PMI

Cuma:  
Euro Bölgesi 1.  
Çeyrek Nihai  
GSYH Büyüme



## ABD ve Avrupa Ekonomik Görünümü

### ABD Büyüme ve Enflasyon Revizyonu



ABD 1. Çeyrek Büyüme: **%1,6**  
(Revize %2'den)

Manşet PCE Deflatörü: Yıllık  
**%3,8** (Mayıs 2023'ten beri en yüksek)



### Fed ve ECB Para Politikası

#### Fed Üyeleri

Faiz İndirimi  
Konusunda  
Temkinli Duruş



#### ECB Başkanı Lagarde

Haziran Ayı Faiz Artışı  
İhtimali Güçlendi  
(Enerji Maliyetleri)



### Almanya Enflasyon Sürprizi

Yıllık Manşet TÜFE: **%2,6** (Beklenti Altı)  
Çekirdek Enflasyon: **%2,5** (Hafif Yükseliş)



## Asya ve Jeopolitik Gelişmeler

### Çin'in Büyüme Riskleri ve Stratejik Ortaklıklar



Sanayi Üretimi Son 3 Yılın  
En Zayıf Seviyesi

Rusya ile Enerji İş Birliği:  
Power of Siberia 2 Projesi

### Japonya'da Ek Bütçe Hamlesi

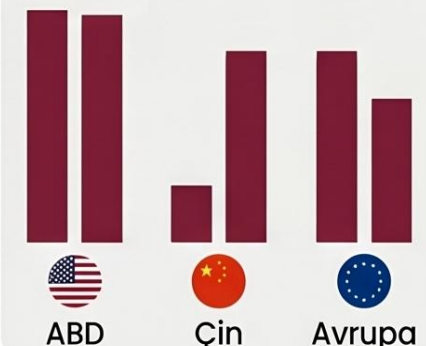


3 Trilyon Yenlik (19 Milyar  
USD) Ek Bütçe Paketi  
(Artan Yaşam Maliyetleri)

Yeni Borçlanma Riskleri  
Fiyatlanıyor

## Bölgesel TÜFE ve Faiz Karşılaştırması

Son TÜFE:	Son TÜFE:	Son TÜFE:
<b>%3,8</b>	<b>%1,2</b>	<b>%3,0</b>
Faiz Seviyesi:	Faiz Seviyesi:	Faiz Seviyesi:
<b>%3,75</b>	<b>%3,00</b>	<b>%2,00</b>



## Güncel Piyasa Göstergeleri

Brent Petrol: Doğalgaz: Dolar/TL Kuru Euro/TL Kuru Dolar Endeksi EUR/USD Paritesi:

93,2 USD

48 EUR

45,91

53,57

99

1,1656

Altın ONS:

Gram Altın:

Gümüş:

BIST100:

Bitcoin:

4.513 USD

6.662 TL

75,7 USD

13.663

73.214

# Türkiye Ekonomisi: Güncel Göstergeler – 1 Haziran Haftası

## BÜYÜME PERFORMANSI (2026 1. ÇEYREK)

**%2,5**

### Yıllık GSYH Büyüme Oranı: %2,5

Geçen yılın dördüncü çeyreğindeki %3,4'lük büyümenin ve %3 olan piyasa beklentisinin altında kalarak ekonomide yavaşlamaya işaret etti.



### 23 Çeyrektir Aralıksız Büyüme

Türkiye ekonomisi, pandemi dönemi olan 2020 yılı ikinci çeyreğinden bu yana büyüme serisini sürdürüyor.

**%0,1**

### Çeyreklik Büyüme:

Mevsim ve takvim etkisinden arındırılmış GSYH, son 7 çeyreğin en düşük büyüme performansını kaydetti.

## BÜYÜMEYE KATKILAR

### Tüketim Harcamaları: +3,7 Puan

Büyümenin ana motoru olan tüketimin 3,4 puanı özel tüketimden, 0,3 puanı ise kamu harcamalarından geldi.

### Yatırımlar ve Stoklar: +1,3 Puan

Yatırımlar büyüme +0,8 puan, stok değişimi ise +0,5 puan pozitif katkı sağladı.

### Net İhracat: -2,5 Puan

Net dış ticaret, bu dönemde büyümeyi aşağı çeken temel kalem oldu.

## GÜNCEL EKONOMİK GÖSTERGELER

**İmalat PMI:**  
**49,8**

Mayıs ayında 45,7'den yükselen endeks, Mart 2024'ten bu yana en yüksek seviyeye ulaşarak 50 eşiğine yaklaştı.

**Toplam Brüt Rezervler:**  
**168,6 Milyar USD**



Rezervlerin **107,3 milyar doları altın**, **61,2 milyar doları** ise döviz varlıklarından oluşmaktadır.

**Swap Hariç Net Rezervler:**  
**37,2 Milyar USD**

Merkez Bankası'nın swap işlemleri dışındaki net rezerv pozisyonunu göstermektedir.

**CDS Risk Primi:**  
**242**

Türkiye'nin kredi iflas takası primindeki son güncel seviye.

### GÖSTERGE TAHVİL FAİZLERİ (%)

Vade	Faiz Oranı (%)
2 Yıllık Gösterge Tahvil	%43,74
5 Yıllık Gösterge Tahvil	%39,35
10 Yıllık Gösterge Tahvil	%35,65

## HAFTALIK VERİ TAKVİMİ (1 HAZİRAN HAFTASI GÜNDEMİ)



### Pazartesi: PMI ve GSYH

Mayıs ayı Türkiye İSO İmalat PMI ve yılın ilk çeyreğine ilişkin GSYH büyüme verileri takip edilecek.



### Perşembe: İş Gücü ve Döviz Kuru

Nisan ayı iş gücü istatistikleri ve Mayıs ayı Reel Efektif Döviz Kuru endeksi açıklanacak.



### Cuma: Enflasyon ve Hazine Dengesi

Mayıs ayı TÜFE, ÜFE verileri ile Hazine nakit dengesi verisi piyasaların odağında olacak.

# Türkiye Ekonomisi: Güncel Göstergeler – 1 Haziran Haftası

## Büyüme ve Üretim Göstergeler



**%2,5 Yıllık Büyüme**  
(Q1 2026) 2025: %3,6

**İç Talep Katkısı: +%3,7**  
**Dış Talep Katkısı: -%2,5**



**Sanayi Üretimi:**  
Aylık %-0,8  
Yıllık %-1,1

**Kapasite Kullanım Oranı:**  
%74,1  
(Tarihsel Ort. %76 altında)

## Enflasyon ve Para Politikası



**TCMB Politika Faizi:**  
%37'de Sabit  
Faiz Koridoru: Üst %40, Alt %35,5

**Enflasyon Ara Hedefi:**  
%16'dan %24'e Yükseltildi



**Nisan 2026 TÜFE:**  
Aylık %4,18  
Yıllık %32,37



**Nisan 2026 ÜFE:**  
Aylık %3,17  
Yıllık %28,59

## Kredi Notları ve Yatırımcı Görünümü



**Fitch & S&P Kredi Notu:**  
BB- (Teyit)  
Görünüm: Pozitif'ten Durağan'a



**Yabancı Hisse Payı:**  
%33,87



**Yabancı Tahvil Payı:**  
%6,22



**Turizmde Nisan Düşüşü:**  
Yabancı Ziyaretçi -%9,4 (Yıllık)  
(Son üç yılın en düşük Nisan verisi)

## İç Talep ve Sektörel Satışlar



**Konut Satışları**  
+%12  
(Aylık)



**Beyaz Eşya Satışları**  
+%14  
(Aylık)



**Taşıt Satışları**  
+%2,3  
(Aylık)

## Dış Denge, İşsizlik ve Bütçe



**Cari Açık:**  
Aylık 9,7 Mia USD  
12 Aylık 39,7 Mia USD  
(Aralık 2023'ten bu yana en yüksek)



**Bütçe Dengesi:**  
Aylık 339 Mia TL  
Açık



**İşsizlik Oranı:**  
%8,1  
(Tarihsel Düşük Seviyelerde)



**12 Aylık Açık/GSYH:**  
%2,65  
(Deprem Hariç %1,8)

## Beklentiler ve Tahminler (PKA)

Kategori	2026 Yıl Sonu	12 Ay Sonrası	24 Ay Sonrası
Politika Faizi (Beklenti)	%33,96	%30,22	%22,20
TÜFE (Beklenti)	%28,94	%23,82	%18,43
GSYH Büyüme Tahmini	%3,3 (2026)	-	-

# Bankacılık Sektörü: Güncel Göstergeler –1 Haziran Haftası (15 Mayıs Verileri)

## 1. TEMEL BÜYÜKLÜKLER



**Aktif Toplamı:**  
**49.731 Milyar TL**

Mart 2026 itibarıyla kaydedilen bu tutar, yılsonuna göre %5,9'luk bir artışı temsil etmektedir.



**Toplam Krediler:**  
**25.676 Milyar TL**

15 Mayıs itibarıyla toplam kredi hacmi yılsonuna göre %12,2 büyüme göstermiştir.



**Toplam Mevduat:**  
**29.612 Milyar TL**

15 Mayıs verilerine göre mevduat hacmi yılsonuna kıyasla %8,2 oranında artmıştır.



**Öz Kaynaklar:**  
**4.316 Milyar TL**

Mart 2026 itibarıyla öz kaynaklarda yılsonuna göre %3,9 artış yaşanmıştır.

## 2. KREDİ BÜYÜME HIZLARI VE DAĞILIMI

**Toplam Kredilerde Büyüme:**  
**%31,8 (Yıllıklandırılmış)**

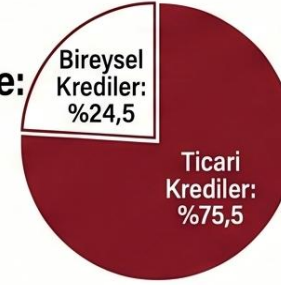
Kur etkisinden arındırılmış 13 haftalık ortalama büyüme oranı ise %27,0 olarak hesaplanmıştır.

**Ticari Kredilerde Büyüme:**  
**%31,3 (Yıllıklandırılmış)**

13 haftalık ortalama ve kur etkisi hariç büyüme hızı %49,1 ile belirgin şekilde daha yüksektir.

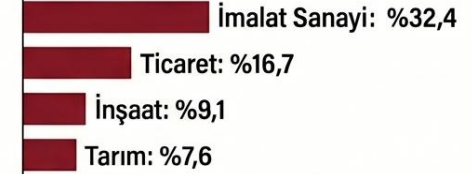
**Bireysel Kredilerde Büyüme:**  
**%33,3 (Yıllıklandırılmış)**

13 haftalık ortalama üzerinden hesaplanan büyüme oranı %27,3'tür.



### Kredi Portföyünün Dağılımı

#### Ticari Krediler Alt Dağılımı:



## 3. MEVDUAT YAPISI VE TAKİP ORANLARI

### Mevduat Yapısı

**Mevduatta TL Oranı: %60,6**

YP (Yabancı Para) mevduat oranı %39,4 seviyesindeyken, yatırım fonları dolarizasyon oranı %41,9'dur.



### Takip Oranları ve Risk



**Genel Takip Oranı: %2,7**

Tahsili gecikmiş alacakların toplam kredilere oranı; ticari kredilerde %2,1, KOBİ'lerde %3,5 ve bireysel kredilerde %4,5'tir.



**Bireysel Kredi ve Kart Riski**

Takip oranları bireysel kredi kartlarında %4,8, ihtiyaç kredilerinde ise %5,4 seviyesine yükselmiştir.

## 4. FİNANSAL RİSK VE YATIRIM FONLARI

**Karşılıksız Çek Tutarı:**  
**33,4 Milyar TL**

Mart 2026 itibarıyla çek tutarları önceki yıla göre %175,9 gibi yüksek bir artış göstermiştir.

**Protesto Edilen Senetler: 9,1 Milyar TL**

Mart 2026 itibarıyla senet tutarlarında önceki yıla göre %47,3 artış kaydedilmiştir.

**Konkordato İlanları**

2025 yılı toplamında 2.948 adet olan firma sayısı, 2026'nın ilk çeyreğinde (Mart itibarıyla) 473 adet olmuştur.



### Yatırım Fonları

**Toplam Yatırım Fonları:**  
**9,5 Trilyon TL**

Fon büyüklüğü yılsonuna göre 1,1 trilyon TL artarak %12,6 oranında büyüme kaydetmiştir.