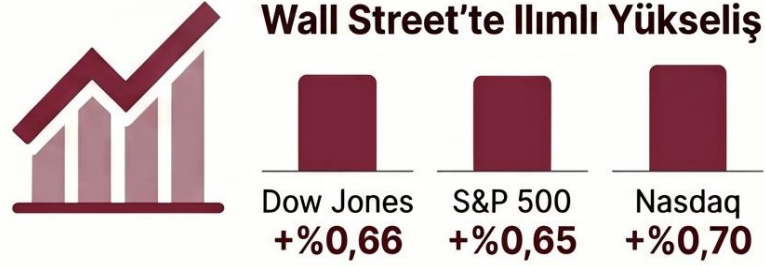




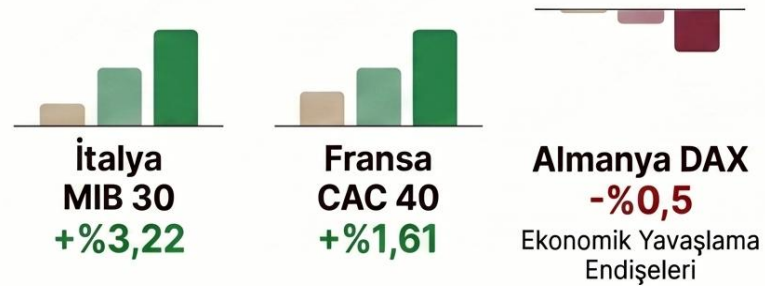
Dünya Ekonomisi: Güncel Göstergeler – 15 Haziran Haftası



Küresel Borsa Endeksleri (Haftalık Değişim)



Avrupa Borsalarında Karışık Seyir



Asya Piyasalarında Satış Baskısı



Merkez Bankaları ve Faiz Projeksiyonları



Faiz İndirimi Yerine Artış Beklentisi

Aralık ayında 25 baz puanlık bir faiz artırımı olasılığı %60'a yükseldi



21 Toplantı Sonra İlk Faiz Artışı

- 25 baz puanlık artış
- Başkan Lagarde Orta Doğu kaynaklı enflasyonist risklere dikkat çekti



Tarihi Sıkılaştırma Kapıda

Faizi %1 seviyesine çekmesi bekleniyor (1995'ten bu yana en yüksek oran)

Emtia ve Finansal Göstergeler

Brent Petrol Fiyatlarında Gevşeme

83,7 USD

(Haftalık yaklaşık %10 düşüş)

Altın Fiyatlarında Toparlanma

4.305 USD

(Hafta başı %2,1 yükseliş, önceki 4.219 USD)

Dolar Endeksi ve Tahviller

Dolar endeksi **99,4**

ABD 10 yıllık tahvil faizleri **%4,43**

Enerji Piyasası Analizi

	Savaş Öncesi	Zirve Seviyesi (9 Mart)	Güncel Durum
Brent Petrol (USD/Varil)	72,5 USD	119+ USD	83,7 USD
Avrupa Doğal Gaz (EUR/MW)	32 EUR	69,5 EUR	43,7 EUR
Petrol Fiyat Değişimi	Referans	%50+ Artış	%15 Artış
Doğal Gaz Fiyat Değişimi	Referans	%100+ Artış	%37 Artış

Dünya Ekonomisi: Güncel Göstergeler – 15 Haziran Haftası



Haftalık Ekonomik Takvim



ABD Gündemi

Pazartesi

Kritik Veriler ve Fed Toplantısı

Sanayi üretimi ve New York Fed endeksi

Çarşamba

Fed (FOMC) faiz kararı, Başkan Warsh'ın konuşması ve perakende satışlar

Perşembe

İşsizlik maaşı başvuruları



Avrupa Gündemi

Pazartesi

G7 Zirvesi ve Faiz Kararları

Fransa'da G7 Zirvesi ve sanayi üretimi

Çarşamba

Euro Bölgesi ve İngiltere TÜFE verileri

Perşembe

İngiltere Merkez Bankası (BoE) faiz kararı



Asya Gündemi

Salı

Çin Verileri ve BoJ Kararı

Çin'de sanayi üretimi, perakende satışlar ve işsizlik oranı verileri ile

Japonya Merkez Bankası (BoJ) faiz kararı



Jeopolitik Gelişmeler



ABD-İran Barış Anlaşması: Lübnan Dahil Tüm Cephelerde Ateşkes

Pakistan Başbakanı'nın duyurusuyla askeri operasyonlar bitti; 19 Haziran'da İsviçre'de imza töreni ve 60 günlük nükleer müzakere başlıyor.




Hürmüz Boğazı Açılıyor: Deniz Ablukası Kaldırılıyor

Başkan Trump, 19 Haziran'da Boğaz'ın temizlenerek ücretsiz gemi geçişlerine açılacağını ve deniz abluhasının biteceğini teyit etti.



Teknoloji ve Piyasalar



SpaceX Dev Halka Arzı: 75 Milyar Dolarlık İlgide Güçlü Ralli

Nasdaq'ta 135 USD'den açılış, günü %19,2 artışla 160,95 USD'den kapanış; piyasa değeri 2 trilyon dolara yaklaştı.



Dünyanın İlk Trilyoneri: Elon Musk 1,1 Trilyon Dolar Servete Ulaştı

SpaceX halka arzı sonrası Musk ilk dolar trilyoneri oldu; gelirler uzay taşımacılığı ve xAI yatırımlarında kullanılacak.



Küresel Ekonomik Göstergeler



ABD Enflasyon ve Fed: TÜFE Son 3 Yılın Zirvesinde (%4,2)

ABD

Enerji fiyatları manşet enflasyonu yükseltti; Fed'in (Başkan Kevin Warsh) faizi sabit tutması ancak yıl sonu artış sinyali vermesi bekleniyor.



Avrupa Merkez Bankası (ECB): Politika Faizi %2,25'e Yükseltildi

Avrupa

Enerji şoku ve enflasyon baskısı nedeniyle ECB faizleri 25 baz puan artırdı; büyümede aşağı yönlü risklere dikkat çekildi.



Çin Ekonomisi ve Ticaret: 105 Milyar Dolarlık Rekor Dış Ticaret Fazlası

Çin

Yapay zeka donanım talebi enerji şokunu dengelerken; Pentagon Alibaba, Baidu, BYD ve Nio'yu kara listeye aldı.

Piyasa Veri Paneli

Brent Petrol	83,7 USD	Altın (ONS)	4.305 USD
Doğalgaz	43,7 EUR	Gram Altın	6.407 TL
Dolar / TL	46,27	Gümüş	70,1 USD
Euro / TL	53,77	BIST 100	13.938
Dolar Endeksi (DXY)	99,4	Bitcoin	65.855

Bölgesel Ekonomik Özet

ABD: TÜFE %4,2 Faiz %3,75	Çin: TÜFE %1,2 Faiz %3	Avrupa: TÜFE %3,2 Faiz %2,25
---------------------------------------	------------------------------------	--

Türkiye Ekonomisi: Güncel Göstergeler – 15 Haziran Haftası

HAFTALIK VERİ TAKVİMİ (15 HAZİRAN HAFTASI GÜNDEMİ)

PAZARTESİ



Bütçe Dengesi ve Sanayi Üretimi. Mayıs ayı Merkezi Yönetim bütçe dengesi ve Nisan ayı sanayi üretimi verileri takip edilecek.

SALI



Konut Fiyatları ve Ticaret Satışları. Mayıs ayı konut fiyat endeksi ile Nisan ayı ticaret satış hacmi ve ciro endeksleri açıklanacak.

PERŞEMBE



Konut Satışları ve Kısa Vadeli Dış Borç. Mayıs ayı konut satışları ve Nisan ayı kısa vadeli dış borç istatistikleri gündemde olacak.

CUMA

Güven Endeksi ve Kapasite Kullanım Oranı. Haziran ayı reel sektör güven endeksi ve kapasite kullanım oranı verileri yayımlanacak.

HAZİNE VE MALİYE BAKANI MEHMET ŞİMŞEK

“Dezenflasyon Süreci Birkaç Aylık Gecikmeyle Yoluna Girecek”

Şoklara rağmen ilerlemenin önemli olduğunu belirterek, fiyat istikrarının nihai hedef olan adil gelir dağılımı için kritik olduğunu vurguladı.

BÜTÇE DİŞİPLİNİ VE CARİ AÇIK YÖNETİMİ

Deprem harcamalarına rağmen bütçe açığı hedefinin %3,5 olduğunu ve cari açığın yıl sonunda %3 veya altına inebileceğini ifade etti.

HANEHALKININ MAKRO FİNANSAL İSTİKRARA GÜVENİ

Hanehalkının savaşın başından bu yana nette 1,8 milyar dolar döviz satmasının programa olan inancın göstergesi olduğunu belirtti.

YAPISAL DÖNÜŞÜM: YATIRIM, İSTİHDAM, ÜRETİM VE İHRACAT

Sanayide katma değerli üretim için kurumlar vergisinin imalatçılar için %12,5'e indirildiğini aktardı.

TCMB BAŞKANI FATİH KARAHAN

“Sıkı Para Politikası Duruşumuzu Kararlılıkla Sürdürüyoruz”

Temel önceliğin fiyat istikrarı olduğunu, dezenflasyonun devamlılığı için tüm araçların (üst banttan fonlama, likidite senedi vb.) kullanılacağını belirtti.

KREDİ BÜYÜMESİNDE DENGELENME

Alınan tedbirlerle toplam kredi büyümesinin %35'lerden %26'ya, TL ticari ve bireysel kredilerin ise %40'ın altına gerilediğini ifade etti.

MAKROİHTİYATİ ARAÇLARIN TAMAMLAYICI ROLÜ

KKM ve menkul kıymet tesisi düzenlemelerinin kaldırıldığını; TL mevduat payı ve likidite yönetimine odaklanıldığını vurguladı.

BANKACILIK SEKTÖRÜ VE FİNANSAL DERİNLEŞME

Banka aktiflerinin milli gelire oranının 2025'te yeniden artmaya başladığını ve kalıcı fiyat istikrarının tasarruf tabanını güçlendireceğini belirtti.

BDDK BAŞKANI ŞAHAP KAVCIOĞLU

BANKACILIK SEKTÖRÜNDE SORUMLULUK VE FIRSAT DÖNEMİ

Sektörün güçlü sermayesiyle dirençli olduğunu, kaynağın üretime ve teknoloji dönüşümüne yönlendirilmesinin kritik önem taşıdığını belirtti.

DİJİTALLEŞME VE YAPAY ZEKA GÜNDEMİ

Yapay zekanın bankacılığın günlük işleyişinin bir parçası olduğunu, hız kazanırken veri güvenliği ve denetlenebilirliğin korunması gerektiğini vurguladı.

BASEL STANDARTLARINA TAM UYUM VE ULUSLARARASI GÜVEN

Türk bankacılık mevzuatının Basel standartlarına uyumlu olduğunu tescil edildiğini ve AB ile eş zamanlı uyumun hedeflendiğini ifade etti.

SÜRDÜRÜLEBİLİRLİK VE YEŞİL VARLIK ORANI

Yeşil Varlık Oranı düzenlemesiyle dönüşümün ölçülebilir olduğunu ve bunun doğrudan bir rekabet gücü meselesi olduğunu belirtti.

TBB BAŞKANI VE ZİRAAT BANKASI GENEL MÜDÜRÜ ALPASLAN ÇAKAR

SEKTÖR BİLANÇOSU 50 TRİLYON LİRAYI AŞTI

2026 Nisan itibarıyla bilanço büyüklüğünün yıllık %35 artışla 50 trilyon TL'yi aştığını, kredi hacminin ise 25 trilyon TL'yi aştığını bildirdi.

REEL SEKTÖR ODAKLI KREDİ DAĞILIMI

Toplam kredilerin %75'inin ticari kredilerden oluştuğunu ve %27'sinin ekonominin bel kemiği olan KOBİ'lere kullanıldığını belirtti.

AKTİF KALİTESİ VE TAKİPTEKİ ALACAKLAR

Takip oranının %2,8 ile makul ve yönetilebilir seviyede olduğunu, bankaların müşterilerine yapılandırma konusunda yardımcı olduğunu ifade etti.

MEVDUAT YAPISI VE KAYNAK TEMİNİ

Toplam mevduatın 29,2 trilyon TL'ye ulaştığını, TL mevduat payının %60 ile ağırlığını koruduğunu ve 180 milyar dolarlık dış kaynağın yenilendiğini aktardı.

GÜNCEL EKONOMİK GÖSTERGELER

Brüt Rezervler

159,4
Milyar USD

Altın Rezervleri

105,2
Milyar USD

Döviz Rezervleri

54,3
Milyar USD

Swap Hariç Net Rezerv

29,4
Milyar USD

Ülke Risk Primi (CDS)

231

2 Yıllık Gösterge Tahvil

%42,77

5 Yıllık Gösterge Tahvil

%38,52

10 Yıllık Gösterge Tahvil

%33,81

Türkiye Ekonomisi: Güncel Göstergeler – 15 Haziran Haftası

Büyüme ve Üretim Performansı

2026 İlk Çeyrek Büyümesi:

%2,5

2025 yılı genelinde %3,6 olan büyüme hızı, 2026'nın ilk çeyreğinde yıllık bazda %2,5 olarak gerçekleşti.

Talebin Büyümeye Katkısı

+ Tüketim: **+%3,7 Katkı**
- Dış Talep: **-%2,5 Katkı**

2026 1. çeyrek verilerine göre tüketim büyümeye pozitif, dış talep negatif katkı sağladı.

Sanayi Üretimi ve Kapasite Kullanımı



Sanayi Üretimi: Yıllık %6



Kapasite Kullanımı: **%74,1**
(Tarihsel ortalama %76'nın altında)

Sektörel Satış Performansı



+%12
Konut



+%14
Beyaz Eşya



-%20
Taşıt

Konut ve beyaz eşya artarken, taşıt satışları geriledi.

Enflasyon ve Beklentiler

Mayıs 2026 Enflasyon Verileri

Aylık TÜFE: Aylık ÜFE:

%1,71 **%2,75**

(Yıllık TÜFE %32,61, Yıllık ÜFE %28,93)



TCMB Enflasyon Hedef Güncellemesi

Yıl sonu ara hedefi %16'dan %24'e yükseltildi (2. Enflasyon Raporu)

12 Ay Sonrası Enflasyon Beklentileri



Hanehalkı: **%49,5**



Reel Sektör: **%33,1**



Piyasa Katılımcıları: **%23,81**

Para Politikası ve Finansal Göstergeler

Politika Faizi: %37

11 Haziran toplantısında sabit tutuldu;
faiz koridoru %35,5 - %40

İşsizlik Oranı: %8,2

Tarihsel en düşük seviyelerine yakın

Politika Faizi ve Enflasyon Beklentileri (Piyasa Katılımcıları Anketi)

Dönem	Beklenen Politika Faizi	Beklenen TÜFE
2026 Yıl Sonu	%34,72	%29,14
12 Ay Sonrası	%30,14	%23,81
2027 Yıl Sonu	%25,67	%21,39
24 Ay Sonrası	%22,14	%18,29

Piyasalarda Yabancı Payı



Hisse Senedi: **%33,4**



Tahvil Piyasası: **%5,94**

Cari Denge, Bütçe ve Kredi Notları

Cari Açık / GSYH Oranı:

-%2,3

12 aylık kümülatif 37 milyar USD,
tarihsel ortalamanın (%3,6) altında

Bütçe Dengesi

12 Aylık Kümülatif Açık / GSYH:

%2,5

(Deprem harcamaları hariç %1,7)

Kredi Notları ve Görünüm



Fitch: **BB-**
(Durağan)



S&P: **BB-**
(Durağan)

Bankacılık Sektörü: Güncel Göstergeler – 15 Haziran Haftası (5 Haziran Verileri)

TEMEL FİNANSAL BÜYÜKLÜKLER



AKTİF TOPLAMI:
50.410 MİLYAR TL
Nisan 2026 itibarıyla yıl sonuna göre %7,4 değişim



TOPLAM KREDİLER:
26.054 MİLYAR TL
5 Haziran verilerine göre yıl sonuna kıyasla %13,9 artış



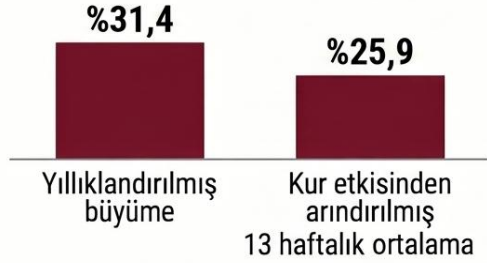
TOPLAM MEVDUAT:
29.634 MİLYAR TL
5 Haziran itibarıyla yıl sonuna göre %8,2 büyüme



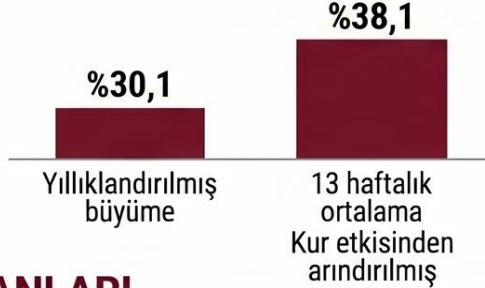
ÖZ KAYNAK:
4.421 MİLYAR TL
Nisan 2026 verilerine göre yıl sonuna oranla %6,4 artış

KREDİ BÜYÜME HIZLARI VE DAĞILIMI

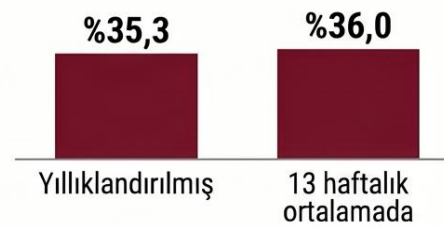
TOPLAM KREDİLERDE BÜYÜME EĞİLİMİ



TİCARİ KREDİLERDE GÜÇLÜ SEYİR



BİREYSEL KREDİ ARTIŞI



KREDİ PORTFÖY DAĞILIMI



Ticari kredilerin sektörel dağılımı	
İmalat Sanayii	%32,3
Ticaret	%16,6
İnşaat	%9,2
Tarım	%7,6

MEVDUAT YAPISI VE TAKİP ORANLARI



TL MEVDUAT ORANI: %60,6
YP Mevduat oranı %39,4
Menkul Kıymet Yatırım Fonları Dolarizasyon Oranı %40,9

TAHSİLİ GECİKMIŞ ALACAK (TGA) ORANLARI



BİREYSEL RİSK GÖSTERGELERİ



RİSK VE YATIRIM GÖSTERGELERİ



KONKORDATO VERİLERİ
2025 toplamında 2.948 adet olan konkordato sayısı, Mayıs 2026 itibarıyla 807 adet olarak gerçekleşmiştir (Artış hızı geçen yıla göre daha ılımlıdır)



PROTESTO EDİLEN SENETLER:
9,1 MİLYAR TL
Mart 2026 itibarıyla senet tutarı önceki yıla göre %47,3 artış



KARŞILIKSIZ ÇEKLER:
33,4 MİLYAR TL
Mart 2026 itibarıyla karşılıksız çek tutarında önceki yıla göre %175,9 oranında yüksek bir artış



TOPLAM YATIRIM FONLARI:
9,7 TRİLYON TL
Yıl sonuna göre 1,2 trilyon TL artışla %14,1 büyüme. Para piyasası fonları 3 trilyon TL seviyesindedir.