




Jeopolitik ve Kurumsal Gelişmeler



ABD – İnan Mutabakat Zaptı

Lübnan dahil tüm cephelerde savaşın durdurulması, Hürmüz Boğazı'nın açılması ve 60 günlük nükleer müzakere sürecini kapsıyor.



Teknoloji Sektöründe Sert Yükseliş

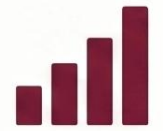
SpaceX hisseleri halka arz sonrası ilk haftasında %37 değer kazanırken, Intel ve Apple arasındaki çip tasarımı iş birliği teknoloji hisselerini destekledi.

Merkez Bankaları ve Faiz Beklentileri



Fed ve ECB'den "Şahin" Sinyaller

Enflasyon ve ücret artışı riskleri nedeniyle Fed ve ECB'nin bu yıl faiz indirmek yerine en az bir kez 25 baz puan faiz artırması bekleniyor.



Dolar Endeksi 13 Ayın Zirvesinde

Fed'in sıkı politika sinyalleriyle Dolar Endeksi 101,1 seviyesini test ederek haftayı 100,8 seviyesinden kapattı.



Tahvil Faizlerinde Karışık Seyir

ABD 2 yıllık tahvil faizi %4,18'e yükselirken (şahin beklentiler), 10 yıllıklar enflasyonun kontrol altına alınacağı beklentisiyle %4,45'e geriledi.

Küresel Borsalar Haftalık Performans

Bölge / Endeks	Haftalık Değişim (%)
ABD: Nasdaq	+%2,43
ABD: S&P 500	+%0,93
ABD: Dow Jones	+%0,71
Avrupa: İtalya MIB 30	+%2,60
Avrupa: Almanya DAX	+%1,40
Avrupa: Fransa CAC 40	+%0,40
Avrupa: İngiltere FTSE 100	-%1,00
Asya: Güney Kore Kospi	+%11,40
Asya: Japonya Nikkei	+%7,90
Asya: Çin Shanghai	+%1,50
Asya: Hong Kong Hang Seng	-%0,90

Emtia ve Enerji Piyasası



Brent Petrol Fiyatlarında %7,7 Düşüş

Jeopolitik gerilimin azalması ve arzın artacağı beklentisiyle varil fiyatı haftayı 80,6 USD seviyesinde tamamladı.



Altın ve Gümüşte Geri Çekilme

Güçlü doların etkisiyle Altın %1,5 düşüşle 4.156 USD, Gümüş ise %4,6 düşüşle 65 USD seviyesine geriledi.



Enerjinin Enflasyona Etkisi (IMF)

Petroldeki her %10'luk artışın küresel enflasyonu (TÜFE) +0,4 puan yukarı yönlü etkilediği tahmin ediliyor.

Dünya Ekonomisi: Güncel Göstergeler – 22 Haziran Haftası

Haftanın Gündemi

ABD Veri Takvimi

- Salı:** S&P Global PMI
- Çarşamba:** Yeni konut satışları
- Perşembe:** GSYH büyüme, PCE fiyat endeksi, İşsizlik başvuruları
- Cuma:** Michigan tüketici güven endeksi



Avrupa Veri Takvimi

- Salı:** Avrupa genelinde PMI verileri
- Çarşamba:** Almanya IFO iş dünyası endeksi
- Perşembe:** Almanya GfK tüketici güveni verileri

Merkez Bankaları ve Para Politikası

Fed: Politika Değişimi Sinyalleri



Faiz sabit. Enflasyon riskleri nedeniyle gelecekte faiz artırım ihtimali ve daha sınırlı yönlendirme stratejisi.

BoE ve PBoC: Beklentilere Paralel Sabit Faiz



BoE faizi %3,75. PBoC 1 yıl kredi faizi %3, 5 yıl %3,50 seviyesinde sabit.

BoJ: 1995'ten Bu Yana En Yüksek Faiz



Faiz %1'e yükseltildi (25 baz puan artış). Tahvil alımlarını azaltma kararı.

Jeopolitik ve Ticaret

ABD-İran Geçici Mutabakatı



Hürmüz Boğazı trafiği ve petrol yaptırım muafiyeti için 60 günlük yol haritası ve doğrudan iletişim hattı.

Küresel Ticaret ve Kısıtlamalar



AB-ABD sanayi mallarında gümrük vergilerini kaldıran anlaşma. Çin, ABD'li tedarikçilere yeni ihracat kontrolleri ve kamu alım yasakları getirdi.

Piyasa Fiyatları

Brent Petrol (Varil)	78,9 USD	Doğalgaz (Avrupa)	42,5 EUR
Altın (ONS)	4.191 USD	Altın (Gram)	6.262 TL
Gümüş	66,4 USD	Bitcoin	64.111
BIST 100	14.735		

Döviz ve Endeksler

Dolar/TL	46,46
Euro/TL	53,26
EUR/USD Paritesi	1,1455
Dolar Endeksi (DXY)	100,9

Bölgesel Ekonomik Veriler

	TÜFE	Politika Faizi
ABD	TÜFE %4,2	Faiz %3,75
Çin	TÜFE %1,2	Faiz %3,00
Avrupa	TÜFE %3,2	Faiz %2,25

Türkiye Ekonomisi: Güncel Göstergeler – 22 Haziran Haftası

ENERJİ VE YEŞİL DÖNÜŞÜM: YENİ FİNANSMAN

DÜNYA BANKASI'NDAN 400 MİLYON AVRO DESTEK



Türkiye'nin rüzgar enerjisi ve enerji depolama projeleri için Dünya Bankası tarafından sağlanan uzun vadeli ve uygun koşullu finansman.

YEŞİL DÖNÜŞÜM BİR ZORUNLULUK

Son 23 yılda toplam enerji ithalatı 1,1 trilyon dolara ulaşmıştır; bu finansman ile enerjide dışa bağımlılığın azaltılması hedeflenmektedir.

YERLİ VE YENİLENEBİLİR KAYNAK ODAĞI

Finansman, enerjide dönüşümü hızlandırarak sektörün dayanıklılığını güçlendirecek ve katma değer zincirinde yükselmeyi sağlayacaktır.



FİNANSAL GÖSTERGELER VE REZERVLER

RİSK PRİMİNDE MEVCUT DURUM (CDS)

221



Türkiye'nin 5 yıllık kredi risk primi (CDS) son seviyesi 221 olarak kaydedilmiştir.

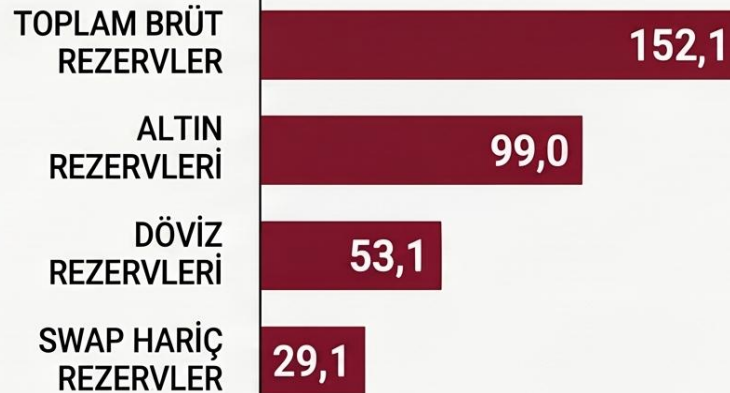
GÖSTERGE TAHVİL VERİLERİ

2 Yıllık: %41,03

5 Yıllık: %37,73

10 Yıllık: %33,29

TCMB BRÜT REZERVLERİ (MİLYAR USD)



HAFTALIK EKONOMİK VERİ TAKVİMİ (22-26 HAZİRAN)



PAZARTESİ



Haziran ayı tüketici güven endeksi, sektörel/hanehalkı enflasyon beklentileri ve Mayıs ayı yabancı ziyaretçi istatistikleri açıklanacak.



SALI - ÇARŞAMBA

LONDRA YATIRIMCI GÖRÜŞMELERİ



Bakan Mehmet Şimşek ve TCMB Başkanı Fatih Karahan, Londra'da iki gün boyunca yatırımcılarla bir araya gelecek.



ÇARŞAMBA

SEKTÖREL GÜVEN

Haziran ayı sektörel güven endeksleri verileri takip edilecek.

Türkiye Ekonomisi: Güncel Göstergeler – 22 Haziran Haftası

Büyüme ve Sektörel Performans


2026 Yılı 1. Çeyrek Büyümesi: %2,5



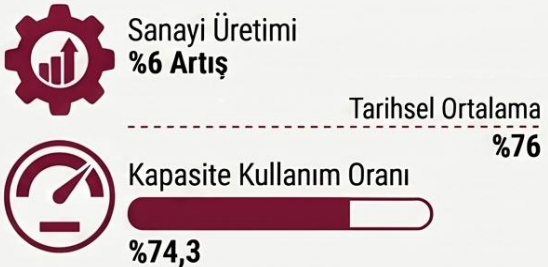
Tüketim ve Dış Talebin Katkısı



Sektörel Satışlarda Zıt Görünüm

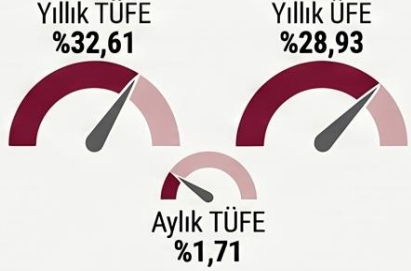


Sanayi Üretimi ve Kapasite Kullanımı

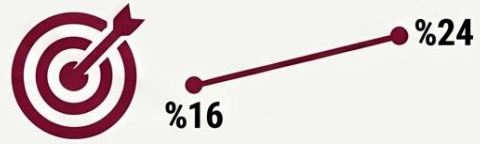


Enflasyon ve Beklentiler

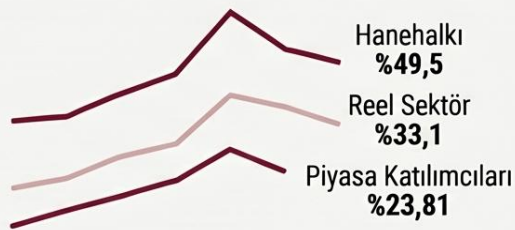
Mayıs 2026 Enflasyon Verileri



TCMB Enflasyon Ara Hedefi: %24



12 Ay Sonrası Enflasyon Beklentileri



Piyasa Katılımcıları TÜFE Beklentileri

Dönem	Beklenen TÜFE (%)
2026 Yıl Sonu	%29,14
12 Ay Sonrası	%23,81
2027 Yıl Sonu	%21,39
24 Ay Sonrası	%18,29

Para Politikası ve Finansal Piyasalar

Politika Faizi: %37

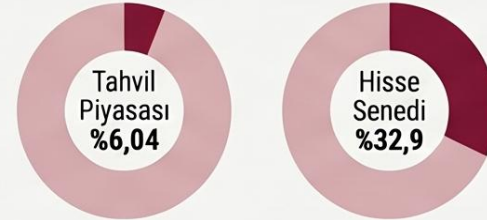


Faiz Koridoru %35,5 - %40

Makroihtiyati Sıkılaştırma Adımları



Piyasalarda Yabancı Payı



Politika Faizi Beklentileri (Anket)

Dönem	Beklenen Faiz (%)
2026 Yıl Sonu	%34,72
12 Ay Sonrası	%30,14
2027 Yıl Sonu	%25,67
24 Ay Sonrası	%22,14

Dış Denge, İşsizlik ve Kamu Maliyesi

İşsizlik Oranı: %8,2

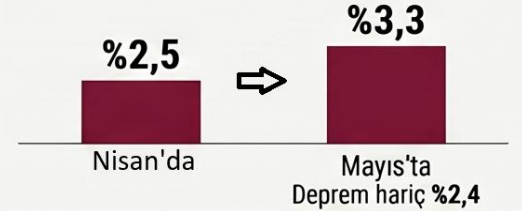


Cari Açık / GSYH: -%2,3

12 Aylık Kümülatif Açık: 37 Milyar USD



Bütçe Dengesinde Hızlı Yükseliş



Kredi Notları ve Görünüm

Fitch ve S&P Değerlendirmeleri



Bankacılık Sektörü: Güncel Göstergeler – 22 Haziran Haftası (12 Haziran Verileri)

Genel Çerçeve ve Stratejik Görünüm



Yüksek Direnç ve Yapısal Reformlar

Geçmiş tecrübeler ve kararlı reformlar sayesinde sektör, makroekonomik dalgalanmalara karşı dinamik bir yönetim modeli sergilemektedir.



Ters Dolarizasyon Eğilimi

Türk Lirası'nı önceliklendiren adımlar neticesinde mevduat tabanında belirgin bir TL'ye dönüş hakimdir.



Seçici Kredi Yaklaşımı

Kaynaklar tüketim yerine üretim, istindam ve reel sektöre (imalat, ticaret, tarım) kanalize edilmektedir.

Temel Bilanço Büyüklükleri (2026 Verileri)



50.410 Milyar TL Aktif Toplamı

Nisan 2026 itibarıyla kaydedilen bu rakam, yılsonuna göre %7,4'lük bir artışı temsil etmektedir.



26.241 Milyar TL Toplam Kredi

12 Haziran itibarıyla kredilerde yılsonuna göre %14,7 büyüme kaydedilmiştir.



29.709 Milyar TL Toplam Mevduat

12 Haziran verilerine göre mevduat hacmi yılsonuna göre %8,5 artış göstermiştir.



4.421 Milyar TL Öz Kaynak

Nisan 2026 itibarıyla öz kaynaklarda yılsonuna göre %6,4 büyüme gerçekleşmiştir.

Kredi Büyümesi ve Dağılımı

37,4%

Bireysel Krediler

31,9%

Toplam Krediler

30,1%

Ticari Krediler

75,1%
Ticari Kredi Payı

Toplam kredilerin büyük çoğunluğu ticari kanalda toplanırken, bireysel kredilerin payı %24,9 seviyesindedir.



İmalat %32,3



Ticaret %16,6



İnşaat %9,2



Tarım %7,6

24,9%
Bireysel Krediler

Risk Göstergeleri ve Takip Oranları



Tahsili Gecikmiş Alacak (TGA) Oranları

Toplam kredilerde %2,8 olan takip oranı; bireysel kredilerde %4,5, kredi kartlarında %4,9 ve ihtiyaç kredilerinde %5,4 olarak gerçekleşmiştir.



Kankordato ve Ödeme Performansı

2026'nın ilk 5 ayında 807 firma konkordatoya gitmiş olup, artış hızı önceki yıla göre daha ılımlıdır.



Protestolu Senet ve Karşılıksız Çek

13,4 Milyar TL Protestolu Senet (Nisan 2026 verisi önceki yıla göre %117 artış); karşılıksız çek tutarı 26,3 Milyar TL (%29 artış) seviyesindedir.

Mevduat Yapısı ve Yatırım Fonları

Mevduat Kompozisyonu

TL Mevduat Oranı: %61,2
YP (Döviz) Mevduat Oranı: %38,8

TL Mevduat oranı %61,2'ye yükselirken, YP (Döviz) mevduat oranı %38,8 seviyesine gerilemiştir.



9,9 Trilyon TL Toplam Yatırım Fonu

Fon pazarı yılsonuna göre 1,5 trilyon TL artarak %17,7 büyüme kaydetmiştir.

Serbest ve Para Piyasası Fonları

Serbest fonlar 4,6 Trilyon TL büyüklüğe ulaşmıştır.
Para Piyasası fonları 3 Trilyon TL büyüklüğe ulaşmıştır.