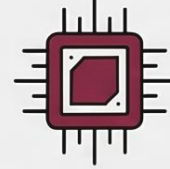




Küresel Borsalar Haftalık Değişim Tablosu

Bölge / Borsa	Haftalık Değişim (%)
ABD: Dow Jones	-%0,60
ABD: S&P 500	-%1,95
ABD: Nasdaq	-%4,60
Avrupa: Almanya DAX	-%1,19
Avrupa: İtalya MIB 30	-%3,00
Avrupa: Fransa CAC 40	-%0,43
Avrupa: İngiltere FTSE 100	+%1,42
Asya: Japonya Nikkei	-%2,65
Asya: Güney Kore Kospi	-%7,08
Asya: Çin Shanghai	-%1,55
Asya: Hong Kong Hang Seng	-%5,24

Teknoloji Sektöründeki Satış Baskısı



Teknoloji Hisselerinde Sert Düşüş

Apple'ın çip maliyetleri nedeniyle ürünlerine zam yapması ve OpenAI'nin halka arz planlarını 2027'ye erteleme ihtimali sektörü baskı altına aldı.



Yatırımcı Talebinde Azalma

SpaceX hisselerindeki düşüş ve teknoloji sektöründeki dalgalanmalar, bireysel yatırımcıların yeni halka arzlara olan talebini zayıflattı.

Merkez Bankaları ve Makro Veriler



Fed'in Şahin Duruşu

PCE deflatörü beklentilerle uyumlu gelse de, bu yıl en az bir adet 25 baz puanlık faiz artışı piyasalarca kesin olarak fiyatlanıyor.



Japonya'da Enflasyon Sürprizi

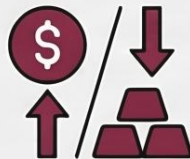
Tokyo enflasyonunun %1,7 ile beklentileri aşması, Japonya Merkez Bankası'nın (BOJ) yıl sonuna kadar faiz artırımını yapacağı öngörüsünü güçlendirdi.

Emtia ve Jeopolitik Gelişmeler



Brent Petrolde %10,7 Sert Düşüş

ABD'nin İran petrolü için yayımladığı geçici lisans ve hızlanan gemi trafiğiyle petrol fiyatları 72 USD seviyesine, yani savaş öncesi döneme geriledi.



Güçlenen Dolar ve Zayıflayan Altın

Dolar endeksi %0,5 artışla 101,4 seviyesine çıkarken, ons altın Fed baskısıyla haftayı %1,6 düşüşle 4.089 USD seviyesinden kapattı.








Hürmüz Boğazı'nda Tansiyon

İran ordusunun gemilere müdahalesi ve ABD-İran arasındaki karşılıklı suçlamalar bölgedeki askeri gerilimi yeniden tırmandırdı.







Dünya Ekonomisi: Güncel Göstergeler – 29 Haziran Haftası

Güncel Piyasa Verileri

Emtia ve Değerli Metaller

 Brent Petrol: 72,5 USD  Doğalgaz: 41,3 EUR  Gümüş: 58,6 USD
 Altın (ONS): 4.067 USD  Gram Altın: 6.099 TL

Döviz ve Endeksler

 Dolar/TL: 46,64  Euro/TL: 53,14  Dolar Endeksi: 101,4
 EUR/USD: 1,1383  BIST100: 14.274  Bitcoin: 59.921

Bölgesel Ekonomik Görünüm

ABD: Büyüme ve PMI Verileri Güçlü

ABD 1. çeyrek büyüme hızı %1,6'dan %2,1'e yukarı yönlü revize edildi; imalat PMI 55,7'ye, hizmet PMI ise 51,3'e yükseldi.

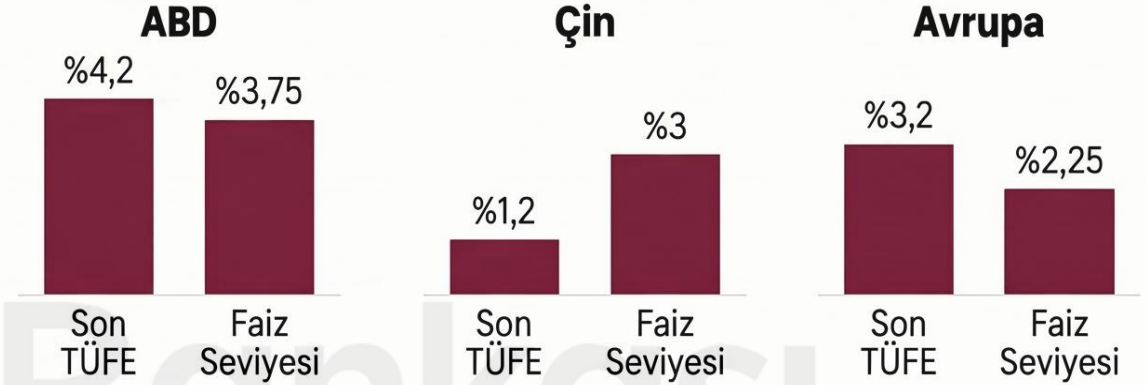
Euro Bölgesi: Büyüme Momentumu Zayıf

Bileşik PMI 49,5'e yükselse de ivme kaybı sürüyor; özellikle Almanya ve Fransa'da hizmet sektörü daralma bölgesinde kalmaya devam ediyor.

Japonya: Faiz Artışı Sinyali

BOJ Başkanı Ueda, enflasyonun %2 hedefinin aşma riskine karşı parasal genişlemenin ayarlanacağını ve ilave faiz artışlarının gelebileceğini belirtti.

Bölgesel Ekonomik Görünüm (TÜFE & Faiz Seviyesi)



Jeopolitik ve Ticaret Gündemi

ABD-İran Arasında Belirsiz Barış

Trump ve Vance nükleer denetimler konusunda olumlu konuşurken, İran yönetiminin taviz verilmediğini belirtmesi anlaşmanın geleceğini belirsizleştiriyor.

Dijital Hizmet Vergisi ve Gümrük Tehdidi

Trump, ABD'li teknoloji şirketlerine dijital hizmet vergisi uygulayan ülkelere karşı %100 oranında gümrük vergisi uygulanacağını açıkladı.

Haftalık Ekonomik Takvim (Önümüzdeki Hafta)

ABD Gündemi

Salı: Tüketici Güveni, JOLTS
Çarşamba: Fed/Warsh Konuşması, PMI, ISM, ADP İstihdam
Perşembe: Tarım Dışı İstihdam, İşsizlik, Fabrika Siparişleri

Avrupa Gündemi

Pazartesi: Euro Bölgesi Tüketici Güveni
Salı: Almanya TÜFE
Çarşamba: HCOB PMI, Euro Bölgesi TÜFE
Cuma: Hizmet PMI

Asya Gündemi

Salı: Resmi İmalat/Hizmet PMI (Çin)
Çarşamba: RatingDog İmalat PMI (Çin)
Cuma: RatingDog Hizmet PMI (Çin)

Türkiye Ekonomisi: Güncel Göstergeler – 29 Haziran Haftası

HAFTALIK VERİ TAKVİMİ VE PİYASA GÖSTERGELERİ

Haftalık Ekonomik Veri Takvimi



Ekonomik Güven



Dış Ticaret/İş Gücü



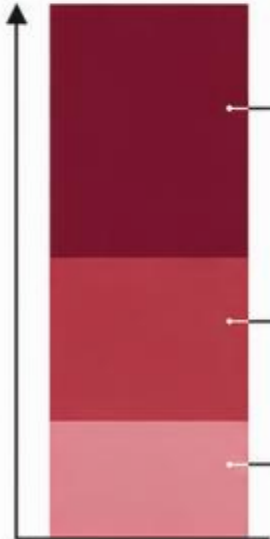
İSO PMI



TÜFE/ÜFE verileri

Merkez Bankası Rezervleri ve CDS

Brüt Rezerv: 157,2 Milyar \$



Altın Rezervleri:
97,7 Milyar \$

Döviz Rezervleri:
59,5 Milyar \$

Swap Hariç
Net Rezerv:
34,6 Milyar \$



Gösterge Tahvil Faiz Oranları



EKONOMİ YÖNETİMİNDEN STRATEJİK MESAJLAR



Mehmet Şimşek: İklim ve Finansman

“ İklim eylemi büyümeyi korumaktır; 2035'e kadar elektrifikasyon payı %20'den %35'e çıkarılacak. ”



Fatih Karahan: Dezenflasyon ve TL Talebi

“ Talepteki yavaşlama fiyatlama davranışlarını iyileştiriyor; TL varlıklara güçlü talep sürüyor. ”

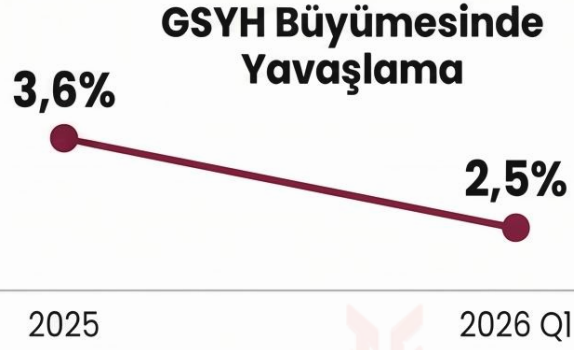


Ömer Bolat: İhracatta Rekor Hedefler

“ 2026 sonuna kadar büyüme süreci devam edecek; yıl sonu ihracat hedefi 410 milyar dolar. ”



Türkiye Ekonomisi: Güncel Göstergeler – 29 Haziran Haftası



2026 Q1 büyümesi yıllık %2,5 gerçekleşerek, 2025 yılındaki %3,6'lık performansın altında kaldı.

+%3,7 / -%2,5



Sırasıyla tüketim ve dış talebin büyüme olan son katkısı.



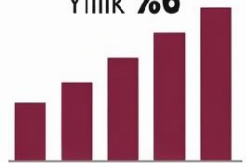
4,9 Milyon

Mayıs ayı yabancı ziyaretçi sayısı (yıllık %3,6 azalış).

Gösterge	Aylık / Yıllık Değişim
Konut Satışları	-%26 (Aylık)
Beyaz Eşya Satışları	-%7,2 (Aylık)
Yabancı Ziyaretçi (Mayıs)	+%37,5 (Aylık) -%3,6 (Yıllık)

Sanayi Üretimi ve Kapasite Kullanımı

Yıllık %6



Sanayi Üretimi

74,3%

Kapasite Kullanım Oranı



%8,2

Tarihsel en düşük seviyelere yakın seyreden güncel işsizlik oranı.

Politika Faizi %37 Seviyesinde Sabit

Sabit

TCMB Faizi

%22,14

Piyasa Katılımcıları Beklentisi (24 Ay Sonrası)

Enflasyon ve Hedef Revizyonu

32,61%

Mayıs Yıllık TÜFE

Yıl Sonu Ara Hedef

Eski: %16

Yeni: %24

Ara hedef %16'dan %24'e çıkarıldı.

Cari Denge ve Bütçe Açığı

Cari Açık/GSYH Oranı

2,3%

Dengeli seyrederken

Bütçe Açığı/GSYH Oranı

3,3%

Bütçe açığı yükseldi.

Kurum

Kredi Notu / Görünüm

Fitch

BB-, Durağan (Pozitif'ten çevrildi)

S&P

BB-, Durağan

Bankacılık Sektörü: Güncel Göstergeler – 29 Haziran Haftası (19 Haziran Verileri)

Temel Büyüklükler ve Bilanço Yapısı



Aktif Toplamı:
50.410 Milyar TL

Nisan 2026 itibarıyla yılsonuna göre %7,4 oranında bir artış gerçekleşmiştir.



Dengeli Büyüme Stratejisi

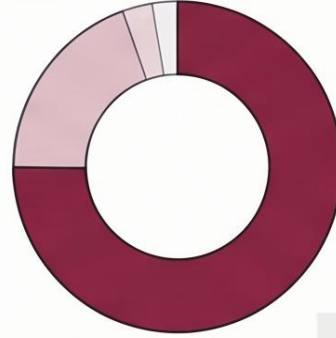
Sektör, bilanço büyüklüğünü artırırken mevduat tabanını korumada ihtiyatlı bir denge izlemektedir.

Toplam Mevduat: 29.852 Milyar TL

19 Haziran verilerine göre yılsonuna kıyasla %9,0 büyüme kaydedilmiştir.

Gösterge	Tutar (Milyar TL)	Yılsonuna Göre Değişim
Toplam Krediler 19 Haziran	26.225	%14,6
Öz Kaynaklar (Nisan)	4.421	%6,4

Kredi Dağılımı ve Aktif Kalitesi



Ticari Krediler
75,3%

İmalat sanayinin %32,3 pay ile öncü rolü, reel sektör finansmanını desteklemektedir.

Toplam TGA Oranı %2,8

! Tahsili gecikmiş alacaklarda en yüksek risk %5,5 ile ihtiyaç kredilerindedir.



Aktif Kalitesi Takibi

Protesto edilen senetlerdeki %117'lik artış, nakit akış yönetimi üzerindeki baskıyı işaret etmektedir.

TGA Oranları Karşılaştırması (Kredi Türü | TGA Oranı %)



Mevduat, Yatırım Fonları ve Gelecek Beklentileri



TL Mevduat Oranı
%61,3

Mevduat Tabanında Türk Lirası Hakimiyeti Korunuyor.

TL mevduat oranı %61,3 seviyesine yükselerek fonlama yapısında kritik bir başarı sağlamıştır.



Yatırım Fonlarında
%18,2 Büyüme

Toplam fon büyüklüğü 10 Trilyon TL seviyesine ulaşarak tasarruf çeşitliliğini kanıtlamıştır.



Gelecek Projeksiyonu:
Marjlarda Toparlanma

Faiz indirim döngüsüyle net faiz marjlarında iyileşme ve dijitalleşme odaklı bankacılık beklenmektedir.



Ziraat Bankası

Ekonomik Araştırmalar