



Küresel Hisse Senedi Piyasaları Performansı

ABD Endekslerinde Teknoloji Öncülüğünde Yükseliş

+1,97% ▲



Dow Jones

+1,76% ▲



S&P 500

+2,12% ▲



Nasdaq
(Teknoloji Etkisi)

Avrupa Borsalarında Güçlü İyimserlik

Almanya DAX
+4,49%



İtalya
MIB 30
+3%



İngiltere
FTSE 100
+1,63%



Fransa
CAC 40
+1,47%



Asya'da Pozitif Seyir ve Güney Kore Ayrışması

Hong Kong
Hang Seng
+2,99%



Güney Kore Kospi
-2,99%



Samsung (-11,5%) ve SK
Hynix (-9,3%) Etkisiyle

Bölge / Endeks:

Almanya
(DAX)
+4,49%

Hong Kong
(Hang Seng)
+2,99%

ABD
(Nasdaq)
+2,12%

ABD
(Dow Jones)
+1,97% ▲

Güney Kore
(Kospi)
-2,99%

Emtia, Döviz ve Kıymetli Metaller

Dolar Endeksinde (DXY) Geri Çekilme



100,9
-0,5%

Altın ve Gümüşte Sert Yükseliş



Ons Altın
+2,16%
4.177 USD



Gümüş
+5,52%
62 USD

Brent Petrol Savaş Öncesi Seviyelerde



72,1 USD
(Yatay Seyir)

Enerji Fiyatları ve Politika Beklentileri

Avrupa Doğal Gaz Fiyatlarında Normalleşme Sürüyor



Almanya'dan 10 Milyar Euro'luk Vergi Muafiyeti



Dar ve Orta Gelirli
Vatandaşlar İçin

Merkez Bankaları Faiz Öngörülerini Değiştiriyor



Fed: Yılın Geri
Kalanında En Az
1 Faiz Artırımı



ECB: Aralık Ayında
%80 Olasılıkla
1 Faiz Artırımı

Dünya Ekonomisi: Güncel Göstergeler – 6 Temmuz Haftası

TEMEL PİYASA GÖSTERGELERİ



Enerji ve Değerli Metaller

- Brent petrol 72 USD
- Doğalgaz 45 EUR



- Altın ONS 4.155 USD
- Gram Altın 6.255 TL
- Gümüş 61,8 USD

Döviz Kurları ve Endeksler

- Dolar/TL 46,82
- Euro/TL 53,53
- Dolar Endeksi 100,9
- EUR/USD paritesi 1,1430



Borsa ve Kripto Para

- BIST100 endeksi 14.418 puan
- Bitcoin 63.033 USD



Bölgesel Enflasyon ve Faiz Oranları

■ Güncel TÜFE (%) ■ Faiz Seviyesi (%)



MERKEZ BANKALARI ve ENFLASYON GÖRÜNÜMÜ



Fed'in Bağımsızlığı ve Enflasyon Kararlılığı

Fed Başkanı Warsh, enflasyon risklerinin azaldığını ancak %2 hedefine bağlı kaldıklarını ve kararların yönetimden bağımsız alınacağını vurguladı.



ECB ve BoE'den Temkinli Mesajlar

ECB, temmuzda faiz artışı ihtiyacının azaldığını belirtirken; BoE yavaşlayan ekonomiye rağmen yakın vadede faiz indirimi olmayacağını açıkladı.



ABD İmalat Verilerinde Yavaşlama

S&P Global imalat PMI 53,9'a gerileyerek son üç ayın en yavaş büyümesini kaydederken, ISM imalat endeksi 53,3 ile 6. ayında da büyüme bölgesinde kaldı.

JEOPOLİTİK ve STRATEJİK GELİŞMELER



7-8 Temmuz

Ankara'da Kritik NATO Zirvesi

32 üye ülkenin katılımıyla düzenlenecek zirvede "NATO 3.0" stratejik konsepti, Ukrayna ve Orta Doğu gelişmeleri ele alınacak.



ABD-İran Müzakereleri ve Petrol

Katar'daki dolaylı görüşmelerde ilerleme kaydedilirken, OPEC+ grubu ağustos ayından itibaren günlük petrol üretimini 188 bin varil artırma kararı aldı.



Japon Yeninde Tarihi Değer Kaybı

Japon yeni 162,8 seviyesine gerileyerek son 40 yılın en düşük seviyesini gördü; hükümet spekülasyon hareketlere karşı müdahaleye hazır olduğunu duyurdu.

GELECEK HAFTANIN GÜNDEMİ (TAKVİM)

ABD Gündemi

- Pazartesi: S&P Hizmet PMI ve ISM imalat dışı
- Çarşamba: FOMC toplantı tutanakları
- Perşembe: İşsizlik başvuruları ve konut satışları



Avrupa Gündemi

- Almanya'da sanayi üretimi ve dış ticaret verileri ile Cuma günü haziran ayı nihai TÜFE verileri
- Perşembe: ECB toplantı tutanakları



Asya ve Küresel Raporlar

- Perşembe: Çin TÜFE ve ÜFE verileri
- Çarşamba: IMF "Küresel Ekonomik Görünüm Raporu"nu yayımlayacak



Türkiye Ekonomisi: Güncel Göstergeler – 6 Temmuz Haftası

ENFLASYON VE FİYAT İSTİKRARI



0,99%
Aylık Enflasyon

Haziran ayında aylık enflasyon %1'in altında gerçekleşerek **dezenflasyon sürecinin yeniden başladığına** işaret etti.

32,1%

Yıllık Enflasyon Geriledi

Yıllık Enflasyon %32,1 Seviyesine Geriledi

Bir önceki aya göre 0,5 puanlık düşüş kaydedilirken; gıda ve akaryakıt fiyatlarındaki olumlu seyir bu düşüşü destekledi.

Dezenflasyon Sürecini Destekleyen Faktörler:

Emtia fiyatlarındaki normalleşme, kural bazlı fiyatlama, kira enflasyonundaki düşüş ve ılımlı talep görünümünün sürece katkı sağlaması bekleniyor.

TARIM VE HAYVANCILIK DESTEKLERİ



Kadın ve Genç Çiftçi Kredisi 5 Milyon TL

Kadın ve genç çiftçilere sağlanan kredi limiti 3 milyondan 5 milyon liraya çıkarıldı.

Hayvancılık ve Enerji Yatırım Destekleri

Küçükbaş hayvancılıkta limit 2 milyon TL'ye, büyükbaşta 3 milyon TL'ye yükseltildi; çiftçilere elektrik üretimi için 15 milyon TL'ye kadar kredi imkanı sunuldu.

Sektörel Yatırım Limitleri:

Süt hayvancılığı yatırımlarına 60 milyon TL, besicilik yatırımlarına ise 40 milyon TL'ye kadar kredi desteği sağlanacak.

DIŞ TİCARET VE CARİ DENGE



Yıllıklandırılmış İhracat

277,9 Milyar Dolar

Haziran ayında takvim etkisine rağmen ihracat dirençli bir görünüm sergiledi; ikinci çeyrekte ihracat artışı yıllık %10,2 oldu.



İthalat Artışı %4,6 ile Sınırlı Kaldı

İhracattaki güçlü görünüme karşın ithalat artışının sınırlı kalması, dış ticaret dengesini ve cari açığın sürdürülebilir seviyelerde tutulmasını destekliyor.

GÜNCEL FİNANSAL GÖSTERGELER



149,2
Milyar Dolar
Brüt Rezerv

Rezervlerin 95 milyar doları altın, 54,3 milyar doları ise döviz varlıklarından oluşmaktadır; swap hariç net rezerv 30,7 milyar dolardır.



CDS ve Tahvil Faizleri

CDS Risk Primi: 222 seviyesinde

Tahvil Faizleri (Gösterge):

2 Yıllık %40,21

5 Yıllık %37,59

10 Yıllık %33,22 düzeyindedir.

HAFTALIK VERİ TAKVİMİ



Pazartesi:
Reel Efektif Döviz
Kuru Endeksi
(Haziran ayı verileri
takip edilecek.)



Salı:
Hazine Nakit Dengesi
(Haziran ayı Hazine
nakit gerçekleştirmeleri
izlenecek.)



Cuma:
Sanayi Üretimi Verileri
(Mayıs ayı sanayi üretim
endeksi sonuçları takip
edilecek.)

Türkiye Ekonomisi: Güncel Göstergeler – 6 Temmuz Haftası

Büyüme ve Üretim Göstergeleri

%2,5

2026 1. Çeyrek Büyümesi: %2,5

Türkiye ekonomisi 2026'nın ilk çeyreğinde yıllık bazda %2,5 büyüme kaydetti; 2025 yılı genel büyümesi %3,6 olarak gerçekleşmişti.



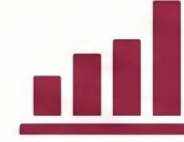
İmalat PMI: 47,1

Haziran ayı verisi 49,8'den 47,1'e gerileyerek imalat sektöründe zayıflamaya işaret etti.



Kapasite Kullanım Oranı: %74,3

Güncel veri %74,3 seviyesinde kalırken, tarihsel ortalama olan %76'nın altında seyrediyor.



Sanayi Üretimi Artışı

Sanayi üretimi aylık %3,7, yıllık ise %6 oranında artış gösterdi.

Enflasyon ve Para Politikası



Haziran TÜFE: %32,11 (Yıllık)

Haziran ayında aylık TÜFE %0,99, aylık ÜFE ise %1,80 olarak gerçekleşti.



TCMB Politika Faizi: %37

11 Haziran toplantısında faiz sabit tutuldu; üst bant %40, alt bant %35,5 seviyesindedir.



Enflasyon Ara Hedefi: %24

TCMB, 2. Enflasyon Raporu'nda ara hedefi %16'dan %24'e yükseltti.



Gelecek PPK Toplantısı: 23 Temmuz

Piyasalar, TCMB'nin 23 Temmuz'daki faiz kararını takip edecek.

Sektörel Gelişmeler ve Tüketim



Konut: -%26



Taşıt: -%20



Beyaz Eşya: -%7,2

Satışlarda Keskin Düşüş

Konut satışları aylık -%26, taşıt satışları -%20 ve beyaz eşya satışları -%7,2 oranında geriledi.



Turizm Verileri (Mayıs)

Aylık %37,5 artış. Yıllık %3,6 azalış. Son üç yılın en düşük Mayıs verisi.



İşsizlik Oranı: %8,2

Güncel işsizlik oranı %8,2 ile tarihsel en düşük seviyelerine yakın seyretmektedir.

Dış Denge ve Kamu Maliyesi



Cari Açık: 37 Milyar USD

12 aylık kümülatif cari açık 37 milyar USD olup, GSYH'ye oranı -%2,3 ile tarihsel ortalamaların altındadır.



Bütçe Dengesi: 298 Milyar TL Açık

Haziran ayı bütçe açığı 298 milyar TL olurken, 12 aylık kümülatif açığın GSYH'ye oranı %3,3'e yükseldi.



Piyasa Katılımcılarının Gelecek Dönem Beklentileri

Gösterge Beklentisi	2026 Yıl Sonu	12 Ay Sonrası	24 Ay Sonrası
Politika Faizi	%34,72	%30,14	%22,14
TÜFE (Enflasyon)	%29,14	%23,80	%18,29

Kredi Notları: BB- (Durağan)

Hem Fitch hem de S&P, Türkiye'nin kredi notu "BB-" ve görünümü "Durağan".

Bankacılık Sektörü: Güncel Göstergeler – 6 Temmuz Haftası (26 Haziran Verileri)

Genel Çerçeve ve Yapısal Dönüşüm



Sermaye ve Aktif Yönetiminde Yapısal Dayanıklılık: Sektör, geçmiş tecrübeleriyle sermaye yapısını koruma ve aktif kalitesini gözetme konusunda ölçülü bir disiplin benimsemiştir.



Dijitalleşme ve Ürün Çeşitliliği: Geleneksel bankacılıktan yatırım fonları ve dijital enstrümanların öne çıktığı bir yapıya geçiş hızlanırken, mevduat dışı getiri araçlarına ilgi artmaktadır.

Temel Finansal Büyüklükler

Aktif Toplamı:

51.761 Milyar TL

(Yılsonuna göre %10,3 değişim, Mayıs 2026 verisi)

Toplam Krediler:

26.537 Milyar TL

(Yılsonuna göre %16,0 artış, 26 Haziran)

Toplam Mevduat:

30.269 Milyar TL

(Yılsonuna göre %10,6 artış, 26 Haziran)

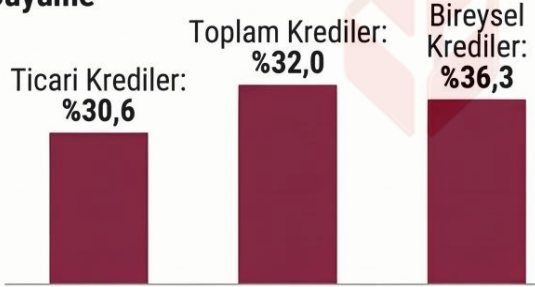
Öz Kaynaklar:

4.461 Milyar TL


(Yılsonuna göre %7,5 artış, Mayıs 2026)

Kredi Büyümesi ve Dağılımı

Kredi Segmentlerine Göre Yıllıklandırılmış Büyüme



Kredi Kompozisyonunda Ticari Odak

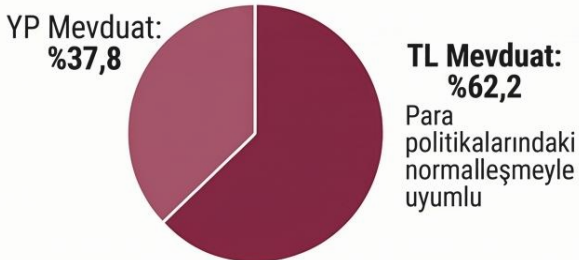


Ticari Kredilerin Sektörel Dağılımı ve Alternatif Büyüme

Kategori	Yıllıklandırılmış Değişim (%)	13 Haftalık Ort. (Kur Hariç) (%)	Sektörel Pay (%)
Toplam Krediler	%32,0	%29,6	%100
Ticari Krediler	%30,6	%42,6	%75,2
İmalat Sanayi (Ticari)	-	-	%32,3
Ticaret (Ticari)	-	-	%16,5
İnşaat (Ticari)	-	-	%9,2
Tarım (Ticari)	-	-	%7,7
Bireysel Krediler	%36,3	%34,4	%24,8

Mevduat Yapısı ve Yatırım Fonları

TL Mevduatın Güçlenen Payı



Yatırım Fonlarında Hızlı Büyüme:

10 Trilyon TL

(Yılsonuna göre 1,5 Trilyon TL artış, %17,9 büyüme)

Mevduat Dışı Arayış ve Dolarizasyon

- Menkul Kıymet Yatırım Fonları Dolarizasyon Oranı: **%39,3**
- Serbest Fonlar: **%18,2** büyüme ile **4,6 Trilyon TL**'ye ulaştı

Aktif Kalitesi ve Risk Göstergeleri

Tahsili Gecikmiş Alacak (TGA) Oranı:

%2,8 (Toplam Krediler)

Bireysel Krediler: **%4,6**

İhtiyaç Kredileri: **%5,4**

Kredi Kartları: **%5,0**

Ticari Riskler: Konkordato ve Protestolu Senetler

- Protesto Edilen Senet Tutarı: **13,4 Milyar TL** (%117 artış, Nisan 2026)
- Konkordato: **807 Firma** (2026 ilk 5 ay)

Karşılıksız Çeklerde Artış

- Karşılıksız Çek Tutarı: **26,3 Milyar TL** (Önceki yıla göre %29 artış, Nisan 2026)



Ziraat Bankası

Ekonomik Arařtırmalar

