

Uygur Yolcu
uyyolcu@ziraatbank.com.tr
+90 216 590 1018

Duygu Altınsoy
dalkoca@ziraatbank.com.tr
+90 216 590 3028

Gürol Atay
gatay@ziraatbank.com.tr
+90 216 590 3138

Dr. Sezgin Keskin Gündoğdu
sekeskin@ziraatbank.com.tr
+90 216 590 3357

DEĞERLENDİRME

ÖZET: Wall Street endeksleri, ABD Başkanı Trump'ın, ABD'nin İran ile son aşamaya geldiğini belirtmesi ve ABD ile İran arasında arabulucular üzerinden devam eden görüşmelerde bir anlaşmaya varılabileceğine yönelik artan iyimserliğin etkisiyle dün yükselişlerle kapattı. S&P 500 endeksi, yükselişini sürdürürken, Dow Jones endeksi tüm zamanların en yüksek seviyesinden günü kapattı. Bunun yanında Trump'ın, İran tarafının, şartları kabul etmemesi halinde önümüzdeki günlerde saldırıları yeniden başlatacağını söylemesi ise borsalardaki yükselişi sınırlandırdı. İran yönetimi ise, ABD veya İsrail'in yeniden saldırı düzenlemesi halinde Orta Doğu'nun ötesine uzanacak şekilde misilleme yapacağı uyarısında bulundu. Ayrıca İran'ın Hürmüz Boğazı'ndaki geçişleri düzenlemek amacıyla kurduğu Basra Körfezi Su Yolu İdaresi, boğazda denetim altına aldığı sınırları yayımladı. ABD ve Avrupa vadeliileri bu sabah artıda seyrediyor. Asya tarafında, yatırımcıların yapay zeka sektörüne yönelimini artırması ve yakında gerçekleşecek birçok halka arzın teknoloji sektörüne olan ilgiyi canlı tutmasıyla Güney Kore ve Japonya borsaları öncülüğünde yükseliş gözleniyor. MSCI Asya Pasifik Endeksi %0,8 yükseliş sergiliyor.

Fed'in nisan ayı FOMC toplantı tutanakları, İran savaşını kaynaklı fiyat baskıları ve güçlü ekonomik verilerin enflasyon endişelerini artırdığını gösterirken, üyelerin büyük kısmının enflasyonun kalıcı şekilde %2 hedefinin üzerinde seyretmesi ve enflasyon risklerinin kalıcı hale gelmesi durumunda faiz artışını yeniden değerlendirebileceğine işaret etti.

ABD tarafında, mayıs ayı S&P Global imalat sektörü öncü PMI verisi 54,5'ten 55,3'e yükselişle beklentilerin üzerinde gerçekleşerek imalat sektöründe büyümenin hızlandığını gösterdi ve imalat sektöründe Mayıs 2022'den bu yana en güçlü büyümeye işaret etti. **Mayıs ayı S&P Global hizmet sektörü öncü PMI verisi,** 51'den 50,9'a gerileyerek hizmet sektöründe büyümenin hafif yavaşladığına işaret etti ve beklentilerin altında kaydedildi.

Avrupa'da imalat PMI'lar, mayısta Fransa ve Almanya dışında 50 eşik seviyesinin üzerinde büyüme bölgesinde kaydedildi. **Bölge genelinde hizmet PMI'lar,** mayıs ayında 50 eşik seviyesinin altında daralma bölgesinde gerçekleşti.

Euro Bölgesi'nde manşet TÜFE, yıllık bazda özellikle sert artış kaydeden enerji fiyatlarının etkisiyle %2,6'dan %3 seviyesine yükselerek Eylül 2023'ten bu yana en yüksek seviyeye ulaştı. **Çekirdek TÜFE** ise, nisanda öncü veriyle uyumlu olarak %2,3'ten %2,2 seviyesine hafif geriledi ve son üç ayın en düşük seviyesinde kaydedildi.

Brent petrolün varil fiyatı, ABD ve İran arasındaki müzakerelere ilişkin artan iyimserlikle dün %2,3 düşüşle 102,6 USD seviyesinden kapatırken, bu sabah düşüşünü sürdürerek 105,3 USD seviyesinde seyrediyor. Hafta içinde 2007'den bu yana en yüksek seviyelere yükselen uzun vadeli ABD Hazine tahvillerinin faizleri de geriledi. ABD'nin 30 yıllık tahvil faizi hafta başında tarihi seviyelere yükselmesinin ardından dün 3 baz puan düşüşle %5,09 seviyesinde kapatırken, bu sabah yatay seyrediyor.

Dün yurt içinde, Ankara Bölge Adliye Mahkemesi, CHP kurultay davasında Özgür Özel ile parti yönetiminin tedbirin görevden uzaklaştırılmalarına, Kemal Kılıçdaroğlu ile yönetimin görevi devralmasına karar verdi. CHP lideri Özgür Özel karara Yargıtay'a başvurarak itiraz ettiklerini, YSK'ya da başvuracaklarını belirtti. Kararın ardından BİST 100 endeksinin gün içi düşüşü %6'yı, bankacılık endeksinin düşüşü %8'i aştı ve endeksler kayıplar sonrası devre kesiciyle kapandı. Türkiye'nin 5 yıllık CDS primi dün 12 baz puan artışla 256 baz puanından günü tamamladı. Finansal İstikrar Komitesi bu sabah Hazine ve Maliye Bakanı Mehmet Şimşek'in başkanlığında toplanarak piyasalarda yaşanan gelişmelerin ekonomiye etkilerini ve atılabilecek adımları değerlendirecek.

Bugün yurt dışında, **ABD tarafında, mayıs ayı Michigan Üniversitesi tüketici güven endeksi nihai verisi** ve **Avrupa tarafında, Almanya'da mayıs ayı IFO iş dünyası endeksi, gelecek aya ilişkin sinyal veren haziran ayı GfK tüketici güveni** ve **yılın ilk çeyreğine ilişkin nihai GSYH büyüme verileri** takip edilecek. **Yurt içinde ise, nisan ayı dış ticaret dengesi, nisan ayı gelen yabancı ziyaretçi sayısı istatistikleri, mayıs ayı reel sektör güven endeksi ve kapasite kullanım oranı verileri, TCMB mayıs ayı sektörel ve hanehalkı enflasyon beklentileri** izlenecek. Ayrıca **TCMB tarafından yılın ilk Finansal İstikrar Raporu** yayımlanacak.

ABD Merkez Bankası'nın (Fed) nisan ayı FOMC toplantı tutanakları yayımlandı. Fed, bu yıl ocak ve mart ayları toplantılarında federal fonlama faiz aralığını %3,50-%3,75 bandında sabit tutmasının ardından nisan ayı toplantısında da beklentilerle uyumlu olarak sabit tutmuştu. Jeopolitik riskler ve enerji fiyatlarındaki hareketlilik nedeniyle Fed'in nisan ayında "bekle-gör" stratejisini sürdürdüğü gözlenmişti. Nisan ayı toplantısında, Orta Doğu'daki çatışmanın neden olduğu artan belirsizlik ortamında üyeler arasında görüş ayrılığının derinleştiği gözlenmişti. Bu kapsamda, 4 üye karara karşı çekimser oy kullanmıştı. Üyelerden Hammack, Kashkari ve Logan'ın federal fonlama faiz aralığının korunmasını desteklediklerini, ancak bu aşamada açıklamaya "gevşeme eğiliminin" dahil edilmesini desteklemedikleri görülürken, Miran ise 25 puanlık faiz indirimi lehinde taraf olarak Fed'in kararına karşı oy kullanmıştı. Karar metninde, **Orta Doğu'daki gelişmelerin ekonomik görünüm konusunda yüksek düzeyde belirsizliğe neden olduğu** belirtilmişti. **Enflasyonun kısmen küresel enerji fiyatlarındaki son artışı yansıtabilecek şekilde "yüksek seviyelerde" olduğu** belirtilirken, bu ifade önceki dönemlerde kullanılan enflasyonun "bir miktar" yüksek olduğu değerlendirilmesinin yerini almıştı.

Ekonomide ve Bankacılık Sektöründe Seçilmiş Göstergeler Makroekonomi Sunumu (Türkçe ve İngilizce)

Mobil Ulaşım İçin
Kamera ile Karekodu Okutunuz

Masaüstü Ulaşım İçin
Bağlantıyı Tıklayınız



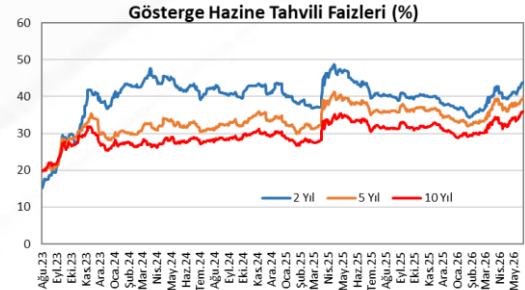
Sunum Erişim Linki



	20.05.2026	21.05.2026	Değişim
BIST 100 Endeksi	14.012	13.164	-6,1%
TR 5 Yıllık CDS Primi	244	256	12 bps
2 Yıllık Gösterge Tahvil Faizi	43,63%	43,83%	20 bps
10 Yıllık Gösterge Tahvil Faizi	35,75%	35,87%	12 bps
ABD 2 Yıllık Tahvil Faizi	4,06%	4,08%	3 bps
ABD 10 Yıllık Tahvil Faizi	4,59%	4,57%	-2 bps

	20.05.2026	21.05.2026	Değişim
USD/TL	45,5951	45,5884	-0,01%
EUR/TL	53,0249	53,0382	0,03%
EUR/USD	1,1624	1,1619	-0,04%
Dolar Endeksi (DXY)	99,1	99,3	0,17%
Altın (USD / Ons)	4.544	4.543	-0,03%
Gümüş (USD / Ons)	75,9	76,7	1,02%
Brent Petrol (USD / Varil)	105,02	102,58	-2,32%

Dünya Borsaları	20.05.2026	21.05.2026	Değişim
NASDAQ	26.270	26.293	0,09%
Dow Jones	50.009	50.286	0,55%
S&P 500	7.433	7.446	0,17%
Euro Stoxx 600	620	621	0,04%
Nikkei	59.804	61.684	3,14%
Shenzhen CSI 300	4.851	4.783	-1,39%
Shanghai	4.162	4.077	-2,04%
Hang Seng	25.651	25.387	-1,03%



- Tutanaklar, İıran savaşı kaynaklı fiyat baskıları ve güçlü ekonomik verilerin enflasyon endişelerini artırdığını gösterirken, üyelerin büyük kısmının enflasyonun kalıcı şekilde %2 hedefinin üzerinde seyretmesi ve enflasyon risklerinin kalıcı hale gelmesi durumunda faiz artışını yeniden değerlendirebileceğine işaret etti.
- Birçok üyenin, gelecek faiz kararlarına ilişkin para politikası gevşekliğı eğiliminin toplantı sonrası yayımlanan açıklamadan çıkarılmasını tercih ettiğı görüldü. Ayrıca birçok üyenin, Fed'in gevşeme eğilimine işaret eden yönlendirmeden vazgeçmesi ve bir sonraki adımın faiz artırımını olabileceğı mesajını vermesi gerektiğini savundukları gözlemlendi.
- Tutanaklarda, enflasyon göstergelerinin yüksek seyretmeye devam etmesi ve Orta Doğu'daki çatışmaların ekonomik etkilerine yönelik belirsizlik nedeniyle mevcut para politikasının beklenenden daha uzun süre korunabileceğı vurgulandı.
- Bazı üyelerin ise, Orta Doğu'daki çatışmaların kısa sürede sona ermesi ve enerji fiyatlarındaki baskının azalması halinde yılın ilerleyen dönemlerinde faiz indiriminin mümkün olabileceğini savundukları gözlemlendi.

ABD tarafında, ekonomik faaliyetin son görünümüne ilişkin sinyal verecek olan mayıs ayı S&P Global imalat ve hizmet sektörleri öncü PMI verileri takip edildi.

- **Mayıs ayı S&P Global imalat sektörü öncü PMI verisi**, 54,5'ten 55,3'e yükselerek imalat sektöründe büyümenin hızlandığını gösterdi ve beklentilerin (53,8) üzerinde gerçekleşti. Mayıs ayı verisi, imalat sektöründe Mayıs 2022'den bu yana en güçlü büyümeye işaret etti. Firmaların üretimi dört yılı aşkın sürenin en hızlı artışını gösterirken, istihdam artışı Haziran 2025'ten bu yana en yüksek seviyeye ulaştı. Firmaların yeni siparişlerinin artışı kısmen yavaşlamakla birlikte, Orta Doğu'daki savaş nedeniyle müşterilerin ihtiyatı stoklama yapmasıyla son dört yılın en güçlü ikinci seviyesinde kaldı.
- **Mayıs ayı S&P Global hizmet sektörü öncü PMI verisi**, 51'den 50,9'a gerileyerek hizmet sektöründe büyümenin hafif yavaşladığına işaret etti ve beklentilerin (51,3) altında kaydedildi. Veri, Orta Doğu'daki savaşın mart ayında sektörü daralmaya zorlamasının ardından son iki ayda büyümeyi sürdürdüğünü gösterdi. Yeni alınan işler ılımlı bir şekilde artarken, yükselen fiyatlar ve belirsizlik tüketicilerin düşük talep görünümünü korumalarına neden oldu. Bunun yanı sıra, firmaların ihracat siparişleri son altı ayın en sert düşüşünü sergiledi. Düşük talep, firmaları Mayıs 2020'den bu yana en hızlı işten çıkarmalara yöneltti.

ABD'de yüksek frekanslı istihdam piyasası verilerinden 16 Mayıs haftasına ilişkin yeni işsizlik maaşı başvuruları, 212 bin kişi seviyesinden 209 bin kişi seviyesine hafif gerilemekle birlikte beklentilerin altında kaydedildi, bununla birlikte düşük seviyelerdeki seyrini sürdürdü. Söz konusu veri, sağlam iş gücü piyasasına ve istihdamın halen güçlü bir zeminde olduğuna işaret etti.

Avrupa genelinde mayıs ayı HCOB imalat ve hizmet sektörleri öncü PMI verileri takip edildi. Euro Bölgesi'nde mayıs ayı PMI verileri ekonomik aktivitede belirgin bir yavaşlamaya işaret ederken, enerji fiyatlarındaki yükselişin büyüme üzerinde baskı oluşturmaya başladığı görülüyor. Özellikle hizmet sektöründe yaşanan zayıflama, yüksek enerji maliyetlerinin hanehalkı harcanabilir gelirini aşındırmasıyla tüketim eğilimlerinin bozulduğunu gösteriyor. Fransa'da PMI verilerindeki sert düşüş dikkat çekerken, Almanya'da imalat sanayi görece daha dirençli seyretse de ekonomik aktivite büyüme eşliğinin altında kalmaya devam ediyor. İngiltere'de mayıs ayı PMI verileri, İıran savaşı kaynaklı enerji şokunun ve ülkede Başbakan Starmer'in siyasi geleceğine ilişkin artan belirsizliğin ekonomik aktivite üzerinde baskı oluşturmaya başladığını gösteriyor.

- **Avrupa'nın büyük ekonomilerinde imalat PMI'lar**, mayısta Fransa ve Almanya dışında 50 eşik seviyesinin üzerinde büyüme bölgesinde kaydedildi. Buna göre imalat PMI'lar bir önceki aya göre Fransa'da 52,8'den 48,9 seviyesine ve Almanya'da 51,4'ten 49,9'a gerileyerek imalat sektörünün büyüme bölgesinden daralma bölgesine geçtiğine işaret ederken, Euro Bölgesi'nde 52,2'den 51,4'e gerileyerek imalat sektöründe büyümenin kısmen yavaşladığını gösterdi. İngiltere'de ise büyüme bölgesinde seyrini sürdürdü ve 53,7 seviyesinde yatay seyretti.
- **Euro Bölgesi'nde imalat PMI'nın** detaylarına bakıldığında, mayısta 52,2'den 51,4'e gerileyerek imalat sektöründe büyümenin kısmen yavaşladığına işaret etti. Öncü verilere göre, mayısta firmaların üretim faaliyetlerinde son üç ayın en yavaş artış oranı kaydedildi. Bununla birlikte yeni siparişler azaldı ve Orta Doğu'daki savaştan kaynaklanan stok oluşturma eğilimi azaldı. İmalat sektöründe istihdam da önemli ölçüde azaldı. Fiyat cephesinde ise hem girdi maliyetleri hem de ürün satış fiyatları keskin bir şekilde arttı.
- **Bölge genelinde hizmet PMI'lar**, mayıs ayında 50 eşik seviyesinin altında daralma bölgesinde gerçekleşti. Buna göre hizmet PMI'lar, mayısta Almanya'da 46,9'dan 47,8'e yükseldi ve daralma bölgesinde kalmayı sürdürse de daralmanın hafif yavaşladığına işaret etti. Buna karşın Fransa'da 46,5'ten 42,9'a ve Euro Bölgesi'nde 47,6'dan 46,4'e gerileyerek hizmet sektöründe daralmanın hızlandığını gösterdi. İngiltere'de ise 52,7'den 47,9'a gerileyerek hizmet sektörünün büyüme bölgesinden daralma bölgesine geçtiğine işaret etti.
- **Euro Bölgesi'nde hizmet PMI'nın** detaylarına bakıldığında, mayısta 47,6'dan 46,4'e gerileyerek hizmet sektöründe daralmanın hızlandığına işaret etti. Söz konusu veri, hizmet sektörü faaliyetlerinde 2021 başından bu yana en büyük daralmanın gerçekleştiğini, İıran'daki savaşın hizmet sektörüne biraz gecikmeli etki gösterdiğini ve yüksek enerji maliyetlerinin tüketici talebini olumsuz etkilediğini teyit etti. Firma faaliyetleri önemli ölçüde azalırken, yeni ihracat siparişleri de düştü. Ayrıca, Orta Doğu'daki savaşın yol açtığı aksaklıklar nedeniyle fiyat baskıları yüksek seviyede kaldı ve 2021 başından bu yana ilk kez istihdamda azalma yaşandı.

Euro Bölgesi'nde nisan ayına ilişkin nihai TÜFE verileri takip edildi. Euro Bölgesi'nde **manşet TÜFE**, aylık bazda martta %1,3 artışın ardından nisanda öncü veriyle uyumlu olarak %1 artış kaydederken, yıllık bazda özellikle sert artış kaydeden enerji fiyatlarının etkisiyle %2,6'dan %3 seviyesine yükselerek Eylül 2023'ten bu yana en yüksek seviyeye ulaştı. Böylece ECB'nin %2'lik hedefinin üzerindeki seyrini sürdürdü. **Çekirdek TÜFE** ise, nisanda öncü veriyle uyumlu olarak %2,3'ten %2,2 seviyesine hafif geriledi ve son üç ayın en düşük seviyesinde kaydedildi.

Euro Bölgesi'nde tüketici güveni, mayısta bir önceki aya göre 1,6 puan artışla -20,6'dan -19'a yükselmekle birlikte Aralık 2022'den bu yana en düşük seviyelerdeki seyrini sürdürdü. Süregelen jeopolitik gerilimler ve enerji tedarik sorunları, enerji fiyatlarının yükselmesine ve enflasyonist baskıların artmasına neden olurken hanehalklarının satın alma gücünü azaltabileceğine ilişkin endişeler tüketici güvenini olumsuz etkiledi.

İngiltere’de nisan ayı TÜFE verileri takip edildi. **İngiltere’de manşet TÜFE** aylık bazda mart ayında %0,7 oranında artışın ardından, nisan ayında da %0,7 artış kaydederek beklentilerin (%0,9) altında gerçekleşti. Aylık TÜFE’deki artışta, özellikle artan petrol fiyatlarının etkisiyle akaryakıt fiyatlarındaki yükselişin ulařtırma hizmetleri fiyatlarını belirgin şekilde artırması (%3,6 artış) ve iletişim hizmetleri fiyatlarındaki güçlü artış (%4,7 artış) belirleyici oldu. Yıllık bazda manşet TÜFE, nisanda %3,3’ten %2,8 seviyesine geriledi ve geçen yılın mart ayından bu yana en düşük seviyede kaydedildi, beklentiler ise %3’e gerilemesi yönündeydi.

- **Çekirdek TÜFE** ise aylık bazda mart ayında %0,4 oranında artışın ardından, nisan ayında %0,7 artış ile beklentilerin (%0,8) altında gerçekleşti. Yıllık bazda çekirdek TÜFE ise nisanda %3,1’den %2,5 seviyesine gerileyerek Temmuz 2021’den bu yana en düşük seviyede gerçekleşti ve beklentilerin (%2,6) altında kaydedildi. Böylece, İngiltere’de yıllık bazda manşet ve çekirdek TÜFE verileri, BoE’nin %2 seviyesindeki hedefinin üzerinde kalmaya devam etti.

Yurt içinde ise, TÜİK tarafından mayıs ayı sektörel güven endeksleri yayımlandı. Güven endeksleri mayıs ayında perakende ticaret sektöründe artarken, hizmet ve inşaat sektörlerinde düşüş kaydetti.


















- Mayıs ayında **perakende ticaret sektörü güven endeksi** aylık %0,8 artış kaydederken, alt endekslerden son 3 aylık dönemde iş hacmi-satışlar endeksi (%1,7 artış) ve gelecek 3 aylık dönemde iş hacmi-satışlar beklentisi alt endeksindeki (%2,5 artış) artışlar endeksin yükselişinde belirleyici olurken, buna karşın mevcut mal stok seviyesi endeksindeki (%2,5 düşüş) düşüş ise endeksteki yükseliş sınırlandırdı.
- **Hizmet sektörü güven endeksi** ise mayısta %0,6 oranında düşüş kaydederek Haziran 2021’den bu yana en düşük seviyede gerçekleşti. Mayısta alt endekslerden, son 3 aylık dönemde hizmetlere olan talepte %1,6 düşüş ve gelecek 3 aylık dönemde hizmetlere olan talep beklentisinde %0,6 düşüş gözlenirken, son 3 aylık dönemde iş durumunda %0,2 oranında sınırlı artış görüldü.
- **İnşaat sektörü güven endeksi**, mayısta aylık bazda %1,7 oranında düşüş kaydetti. Mayısta alt endekslerden, alınan kayıtlı siparişlerin mevcut düzeyi %0,3 oranında sınırlı düşüş sergilerken, gelecek 3 aylık dönemde toplam çalışan sayısı beklentisi ise %3,1 oranında belirgin düşüş sergiledi.
- Bunun yanında, perakende ticaret güven endeksi (112,5) ve hizmet sektörü güven endeksi (109) mayıs ayı itibarıyla 100 iyimserlik eşik seviyesinin üzerindeki seyirlerini sürdürürken, inşaat sektörü güven endeksi (82,1) ise 100 eşik seviyesinin altında kalmaya devam etti.

TCMB tarafından nisan ayı konut fiyat endeksi verisi yayımlandı. Konut fiyat endeksinin aylık artış hızı mart ayında %1,9 artışın ardından, nisan ayında %1,8 artış kaydederek yükseliş trendini sürdürdü. Yıllık artış hızı ise %26,3’ten %26,6 seviyesine hafif yükselse de Haziran 2020’den bu yana en düşük seviyelerdeki seyirini korudu. Konut fiyatları reel olarak ise nisan ayında yıllık %4,3 oranında geriledi ve böylece konut fiyatlarında Kasım 2025 hariç tutulduğunda son 27 aylık dönemde nominal yıllık değişim yıllık enflasyonun altında kalmaya devam etti.

TCMB tarafından mart ayına ilişkin kısa vadeli dış borç istatistikleri yayımlandı. Buna göre, **kısa vadeli dış borç stoku** şubatta yatay seyrin ardından, martta 7 milyar USD azalış göstererek 166,6 milyar USD seviyesinde kaydedildi, bir önceki yılın aynı ayına göre ise 2,3 milyar USD azalış sergilediği görüldü.

- Orijinal vadesine bakılmaksızın vadesine 1 yıl veya daha az kalmış dış borç verileri kullanılarak hesaplanan **kalan vadeye göre kısa vadeli dış borç stoku** ise, mart ayında aylık 2,1 milyar USD azalışla **237 milyar USD** seviyesine geriledi, bir önceki yılın aynı ayına göre ise 12,2 milyar USD artış gösterdi ve böylece önceki ay görülen tarihi veri setinin uzandığı Temmuz 2013’ten bu yana en yüksek seviyenin ardından tekrar düşüş kaydedilmiş oldu.
- 1 yıl vadede ödememiz gereken dış borç stokuna (orijinal vadesine bakılmaksızın vadesine bir yıl veya daha az kalmış dış borç verisi kullanılarak hesaplanan Kalan Vadeye Göre Kısa Vadeli Dış Borç Stoku), cari açık beklentisini eklediğimizde, **toplam döviz finansman ihtiyacımız** yaklaşık olarak hesaplanmaktadır. Buna göre toplam döviz finansman ihtiyacımız, 2026 yılı sonu TCMB piyasa katılımcıları anketi cari açık beklentisi (47,8 milyar USD) dahil **284,8 milyar USD** seviyesinde gözükmektedir.

HAFTALIK VERİ TAKVİMİ

Tarih	Ülke	Bayrak	Saat (TSl)	Veri	Gerçekleşme	Beklenti	Önceki
18 May	Türkiye		10:00	Tüketici Güven Endeksi (Mayıs)	85,8		85,5
	Çin		05:00	Sanayi Üretimi (Yıllık, Nisan)	4,1%	6,0%	5,7%
			05:00	Perakende Satışlar (Yıllık, Nisan)	0,2%	2,0%	1,7%
			05:00	Sabit Sermaye Yatırımları (Yıllık, Nisan)	-1,6%	1,7%	1,7%
			05:00	İşsizlik Oranı (Nisan)	5,2%	5,3%	5,4%
19 May	Japonya		02:50	GSYH Büyüme (Öncü Veri, Çeyreklik, Birinci Çeyrek)	0,5%	0,4%	0,2%
			02:50	GSYH Büyüme (Öncü Veri, Yıllıklandırılmış Çeyreklik, Birinci Çeyrek)	2,1%	1,7%	0,8%
20 May	Türkiye		10:00	Konut Fiyat Endeksi (Yıllık Değişim, Nisan)	26,64%		26,25%
	Çin		04:15	1 Yıllık Kredi Temel Faiz Oranı, LPR (Mayıs)	3,00%	3,00%	3,00%
			04:15	5 Yıllık Kredi Temel Faiz Oranı, LPR (Mayıs)	3,50%	3,50%	3,50%
	İngiltere		09:00	TÜFE (Yıllık Değişim, Nisan)	2,8%	3,0%	3,3%
	Euro Bölgesi		12:00	TÜFE (Nihai Veri, Yıllık Değişim, Nisan)	3,0%	3,0%	2,6%
	ABD		21:00	Fed FOMC Toplantı Tutanaklarının Yayımlanması			
	21 May	Türkiye		10:00	Sektörel Güven Endeksleri (Hizmet, Perakende Ticaret ve İnşaat Sektörleri) (Mayıs)		
			10:00	Kısa Vadeli Dış Borç İstatistikleri (Mart)			
Almanya			10:55	İmalat Sektörü PMI (Öncü Veri, Mayıs)	49,9	51,0	51,4
			10:55	Hizmet Sektörü PMI (Öncü Veri, Mayıs)	47,8	47,0	46,9
Fransa			10:50	İmalat Sektörü PMI (Öncü Veri, Mayıs)	48,9	52,8	52,8
			10:50	Hizmet Sektörü PMI (Öncü Veri, Mayıs)	42,9	46,5	46,5
Euro Bölgesi			11:00	İmalat Sektörü PMI (Öncü Veri, Mayıs)	51,4	51,8	52,2
			11:00	Hizmet Sektörü PMI (Öncü Veri, Mayıs)	46,4	47,7	47,6
			17:00	Tüketici Güven Endeksi (Öncü Veri, Mayıs)	-19,0	-20,6	-20,6
İngiltere			11:30	İmalat Sektörü PMI (Öncü Veri, Mayıs)	53,7	53,0	53,7
			11:30	Hizmet Sektörü PMI (Öncü Veri, Mayıs)	47,9	51,7	52,7
ABD			16:45	İmalat Sektörü PMI (Öncü Veri, Mayıs)	55,3	53,8	54,5
			16:45	Hizmet Sektörü PMI (Öncü Veri, Mayıs)	50,9	51,3	51,0
			15:30	Yeni İşsizlik Maaşı Başvuruları (Bin Kişi, 16 Mayıs)	209	210	212
22 May		Türkiye		10:00	Dış Ticaret Dengesi (Milyar Dolar, Nisan)		
	10:00			Reel Sektör Güven Endeksi (Mevsimsel Etkilerden Arındırılmış, Mayıs)			98,6
	10:00			Kapasite Kullanım Oranı (Mevsim Etkilerinden Arındırılmış, Mayıs)			74,0%
	10:30			TCMB'nin Yılın İlk Finansal İstikrar Raporu'nu Yayımlaması			
	11:00			Gelen Yabancı Ziyaretçi Sayısı (Nisan, Yıllık Değişim, %)			5,0%
			10:00	Sektörel ve Hanehalkı Enflasyon Beklentileri (Mayıs)			
	Almanya		09:00	GfK Tüketici Güveni (Haziran)		-34,0	-33,3
			09:00	GSYH Büyümesi (Nihai Veri, Yıllık, 1. Çeyrek)		0,3%	0,4%
			11:00	IFO İş Dünyası Endeksi (Mayıs)		84,3	84,4
	ABD		17:00	Michigan Üniversitesi Tüketici Güven Endeksi (Nihai Veri, Mayıs)		48,2	49,8