

Uygar Yolcu
uyyolcu@ziraatbank.com.tr
+90 216 590 1018

Duygu Altınsoy
dakkoca@ziraatbank.com.tr
+90 216 590 3028

Gürol Atay
gatay@ziraatbank.com.tr
+90 216 590 3138

Dr. Sezgin Keskin Gündođdu
sekeskin@ziraatbank.com.tr
+90 216 590 3357

DEĐERLENDİRME

ÖZET: Wall Street endeksleri, Broadcom'un beklentileri karşılayamayan satış tahmini açıklamasının ardından yavaş zeka sektörüne ilişkin ilginin olumsuz etkilenmesiyle dün karışık seyr izledi. Bu kapsamda, dün Wall Street hisseleri arasında yönelik hareketi gözlenirken, yatırımcılar çip üreticilerinin hisselerinden çıkış yaparak, diğer sektörlerin hisselerinde alım yapmaya başladı. Broadcom hisse fiyatı, dün Ocak 2025'ten bu yana en sert günlük düşüşü olan %13 düşüşle kapatırken, teknoloji ağırlıklı Nasdaq endeksi %0,09 düşüşle tamamladı. Buna karşın S&P 500 endeksi %0,41 artış sergilerken, Dow Jones sanayi endeksi %1,73 yükselişle rekor seviyeye ulaştı. Öte yandan, Orta Dođu'dan çatışma haberleri ve çelişkili açıklamalar gelirken, Hizbullah'ın, ABD'nin aracılık ettiđi Lübnan ateşkesini reddetmesi ve ABD ile İran arasındaki ateşkes görüşmelerinde ilerleme olmamasıyla ABD vadelerinde bu sabah teknoloji hisseleri öncülüğünde %1'i aşan düşüşler gözleniyor, Avrupa vadeleri ise karışık seyrediyor. Asya tarafında yavaş zeka ve teknoloji hisselerinden çıkışın devam etmesiyle Güney Kore borsasındaki %5'i aşan düşüş öncülüğünde gerilemeler görölüyor. Özellikle, Güney Kore'de Samsung Electronics ve SK Hynix hisselerindeki sert düşüşler bu yıl dünyanın en iyi performans gösteren ve yavaş zeka yatırımlarının öncüsü olan Güney Kore'nin Kospi endeksinin aşağı çekiyor.

ABD Başkanı Trump, Hizbullah'ın ABD arabuluculuğundaki İsrail-Lübnan ateşkes teklifini reddetmesine karşın, İran ile yürütülen görüşmelerin olumlu ilerlediğini söyledi. İran Dışişleri Bakanı Arakçi ise, Lübnan'a yönelik saldırıların durdurulması gerektiğini belirterek, müzakere sürecinde somut bir ilerleme kaydedilmediğini söyledi. Arakçi, müzakere masasına geri dönmenin, İran halkının haklarının güvence altına alınmasına, Lübnan'daki savaşın sona erdirilmesine ve bölgedeki gerilimlerin durdurulmasına bağlı olduğunu belirtti.

ABD'de Fed'in 12 bölge başkanlığından gelen değerlendirmelerle oluşturulan Bej Kitap Raporu'nda, bölgelerin çoğunda enflasyonun, bir önceki rapora göre daha yüksek seviyelerde gerçekleştiđi ve bu durumun temel nedeninin ise Orta Dođu'daki savaşın enerji fiyatları üzerindeki etkisi olduğu vurgulandı.

ABD'de mayıs ayı S&P Global hizmet sektörü nihai PMI verisi, 50,9'dan 50,7'ye aşağı yönlü revize edilmekle birlikte bir önceki aydaki 51 seviyesine göre de düşüşe işaret ederek hizmet sektöründe büyümenin hafif yavaşladığına işaret ederken, **ISM imalat dışı endeksi** ise 53,6'dan 54,5 seviyesine yükselerek beklentilerin üzerinde gerçekleşti ve imalat dışı sektörlerde büyümenin hafif hızlandığını gösterdi.

ABD'de nisan ayına ilişkin fabrika siparişleri, aylık %4,8 artışla hem mart ayındaki %1,8'lik yükselişin hem de %4,6 seviyesindeki piyasa beklentisinin üzerine çıkarak imalat sektöründe öngörülenden daha güçlü bir toparlanmaya işaret etti.

ABD'de ADP istihdam verisi, mayıs ayında 122 bin kişilik artışla beklentilerin hafif üzerinde kaydedilmekle birlikte son 16 ayın en yüksek seviyesinde gerçekleşti ve son dönemdeki belirsizliklere karşın iş gücü piyasasında istikrarlı seyre ve dayanıklılığa işaret etti.

Avrupa genelinde, hizmet PMI'lar mayıs ayında 50 eşik seviyesinin altında daralma bölgesinde gerçekleşti.

Yurt içinde ise, **mevsim etkisinden arındırılmış işsizlik oranı** ise nisanda %8,1'den %8,2 seviyesine hafif yükselmekle birlikte düşük seviyelerdeki seyrini sürdürdü.

Ticaret Bakanlığı tarafından yayımlanan mayıs ayı geçici dış ticaret verilerine göre, mayısta ihracat yıllık bazda %9,3 azalışla 22,5 milyar USD'ye gerilerken, ithalat %10,7 azalışla 28,1 milyar USD'ye düşüş kaydetti; dış ticaret açığı %15,7 azalarak 5,6 milyar USD'ye geriledi ve böylece son 9 ayın en düşük seviyesinde kaydedildi.

Bugün yurt dışında, **ABD tarafında istihdam piyasası verilerinden mayıs ayı tarım dışı istihdam, işsizlik oranı ve ortalama saatlik kazançlar verileri** takip edilecek. **Avrupa tarafında, Euro Bölgesi'nde bu yılın ilk çeyreğine ilişkin nihai GSYH büyüme verileri** izlenecek. **Yurt içinde** ise, **mayıs ayı TÜFE ve ÜFE verileri ile mayıs ayı Hazine nakit dengesi verisi** takip edilecek. Mayıs ayında Bloomberg Anketi'ne göre TÜFE'nin, aylık medyan %1,60 artış kaydetmesi ve yıllık bazda ise %32,37'den %32,50'ye yükselmesi bekleniyor.

ABD'de Fed'in 12 bölge başkanlığından gelen değerlendirmelerle oluşturulan Bej Kitap raporu yayımlandı. Raporda, son haftalarda ABD'nin büyük bölümünde ekonomik faaliyetlerin hafif ile orta düzeyde bir artış gösterirken, istihdamda ise neredeyse hiç deđişiklik olmadıđı belirtildi. Fed'in faaliyet gösterdiđi bölgelerin çoğunda enflasyonun, bir önceki rapora göre daha yüksek seviyelerde gerçekleştiđi ve bu durumun temel nedeninin ise Orta Dođu'daki savaşın enerji fiyatları üzerindeki etkisi olduğu vurgulandı. Raporda, enerji maliyetlerinin enflasyonist baskılarının nakliye, ambalaj ve gıda sektörlerine de yansdıđı belirtildi.

Ekonomide ve Bankacılık Sektöründe Seçilmiş Göstergeler Makroekonomi Sunumu (Türkçe ve İngilizce)

Mobil Ulaşım İçin
Kamera ile Karekodu Okutunuz

Masaüstü Ulaşım İçin
Bağlantıyı Tıklayınız



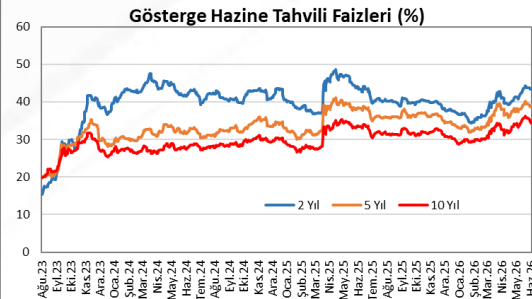
Sunum Erişim Linki



	03.06.2026	04.06.2026	Deđişim
BIST 100 Endeksi	13.966	13.872	-0,7%
TR 5 Yıllık CDS Primi	241	239	-2 bps
2 Yıllık Gösterge Tahvil Faizi	43,45%	43,30%	-15 bps
10 Yıllık Gösterge Tahvil Faizi	34,82%	34,33%	-49 bps
ABD 2 Yıllık Tahvil Faizi	4,08%	4,04%	-4 bps
ABD 10 Yıllık Tahvil Faizi	4,49%	4,47%	-2 bps

	03.06.2026	04.06.2026	Deđişim
USD/TL	45,9630	46,0252	0,14%
EUR/TL	53,3381	53,5053	0,31%
EUR/USD	1,1597	1,1611	0,12%
Dolar Endeksi (DXY)	99,5	99,4	-0,12%
Altın (USD / Ons)	4.435	4.475	0,90%
Gümüş (USD / Ons)	72,7	73,9	1,61%
Brent Petrol (USD / Varil)	97,81	95,03	-2,84%

Dünya Borsaları	03.06.2026	04.06.2026	Deđişim
NASDAQ	26.854	26.831	-0,09%
Dow Jones	50.687	51.562	1,73%
S&P 500	7.554	7.584	0,41%
Euro Stoxx 600	621	624	0,52%
Nikkei	68.402	67.471	-1,36%
Shenzhen CSI 300	4.939	4.905	-0,69%
Shanghai	4.084	4.058	-0,64%
Hang Seng	25.633	25.253	-1,48%



ABD'de mayıs ayı S&P Global hizmet sektörü nihai PMI verisi, 50,9'dan 50,7'ye aşağı yönlü revize edilmekle birlikte bir önceki aydaki 51 seviyesine göre de düşüğe işaret ederek hizmet sektöründe büyümenin hafif yavaşladığını gösterdi. Buna karşın veri, Orta Doğu'daki savaşın mart ayında sektörü daralmaya zorlamasının ardından son iki ayda büyümeyi sürdürdüğünü gösterdi. Yeni alınan işler ılımlı bir şekilde artarken, yükselen fiyatlar ve belirsizlikler, tüketicilerin düşük talep görünümünü korumalarına neden oldu. Ayrıca yabancı müşterilerden gelen siparişlerde 2022'den bu yana en hızlı düşüş kaydedildi. Düşük talep, firmaları Mayıs 2020'den bu yana en hızlı işten çıkarmaya yöneltti. Firmaların girdi fiyatları bir yıldan bu yana en hızlı artışı göstererek ürün satış fiyatlarının sert bir şekilde yükselmesine neden oldu. Ayrıca iş dünyası iyimserliği üç yıldan fazla bir sürenin düşük seviyesine geriledi.

ABD'de mayıs ayı ISM imalat dışı endeksi, 53,6'dan 54,5 seviyesine yükselerek beklentilerin (53,8) üzerinde gerçekleşti ve imalat dışı sektörlerde büyümenin hafif hızlandığına işaret etti. Mayısta yeni siparişlerde bir önceki aya göre daha hızlı bir artış görülürken, istihdam daralmaya devam etti. Firmaların girdi fiyat endeksi ise 70,7'den 71,3'e yükselerek Ağustos 2022'den bu yana en yüksek seviyeye ulaştı ve fiyat baskılarının yoğunlaştığına işaret etti.

ABD'de nisan ayına ilişkin fabrika siparişleri, aylık %4,8 artışla hem mart ayındaki %1,8'lik yükselişin hem de %4,6 seviyesindeki piyasa beklentisinin üzerine çıkarak imalat sektöründe öngörülenden daha güçlü bir toparlanmaya işaret etti ve Mayıs 2025'ten beri en büyük artışı kaydetti. Böylece fabrika siparişleri üst üste üçüncü ayda da artış kaydetti.

- **Dayanıklı mal siparişleri** ise aylık bazda mart ayında %1,3 artışın ardından nisan ayında artış hızı %7,9'dan %8'e yukarı yönlü revize edildi. Nisan ayındaki söz konusu artış, Mayıs 2025'ten bu yana en güçlü artışa işaret etti. Bu artışta, özellikle aylık bazda savunma dışı uçak ve parçaları siparişlerindeki sert artış (%165,9 artış) etkili oldu. İran-ABD savaşının enerji fiyatlarında artışa ve küresel nakliyatla aksamlara yol açmasına karşın, son aya ilişkin veriler ABD'de dayanıklı mal siparişlerinin güçlü bir ivme yakaladığını gösterdi. **Yatırım harcamalarının göstergesi olan uçak hariç savunma dışı sermaye malları siparişleri** ise mart ayında aylık bazda %3,8 artışın ardından nisan ayında düşüş hızı %1,1'den %1'e revize edilmekle birlikte zayıflamaya işaret etti.

ABD'de istihdam piyasası verilerinden mayıs ayı ADP özel sektör istihdam verisi izlendi. Özel sektörün iş gücü piyasasına dair bilgi veren verilerden ADP istihdam verisi, mayıs ayında **122 bin kişilik artışla beklentilerin (120 bin artış) hafif üzerinde kaydedilmekle birlikte son 16 ayın en yüksek seviyesinde gerçekleşti ve son dönemdeki belirsizliklere karşın iş gücü piyasasında istikrarlı seyre ve dayanıklılığa işaret etti**. Nisan ayı istihdam artışı ise 109 bin kişi seviyesinden 105 bin kişi seviyesine hafif aşağı yönlü revize edildi. 2025 yılı ortalaması ise 33 bin kişi seviyesinde ve tarihsel ortalama ise 106 bin kişi seviyesinde idi. Buna göre, özel sektör istihdamında geçen yıl ortalamasına ve tarihsel ortalama göre toparlanma gözlemlendi. Sektörler bazında istihdam seviyelerinde karşın görünümüne öne çıktı. Buna göre, mayısta en fazla istihdam artışı **eğitim ve sağlık hizmetlerinde (57 bin artış)** ve **ticaret ve ulaştırma hizmetlerinde (36 bin artış)** görülürken, en fazla düşüş bilgi hizmetlerinde (9 bin düşüş) gözlemlendi. Diğer yandan, imalat sanayinde 3 bin kişilik ve inşaat sektöründe 8 bin kişilik sınırlı istihdam artışı görülürken, madencilik sektöründe 3 bin kişilik sınırlı istihdam azalışı gözlemlendi.

ABD'de yüksek frekanslı istihdam piyasası verilerinden 30 Mayıs haftasına ilişkin yeni işsizlik maaşı başvuruları, yatay seyretme beklentilerine karşın 212 bin kişi seviyesinden 225 bin kişi seviyesine yükselmekle birlikte düşük seviyelerdeki seyrini sürdürdü. Söz konusu veri, istikrarlı iş gücü piyasasına işaret etti.

Avrupa genelinde, mayıs ayı HCOB hizmet sektörü nihai PMI verileri takip edildi. **Bölge genelinde hizmet PMI'lar, mayıs ayında 50 eşik seviyesinin altında daralma bölgesinde gerçekleşti**. Buna göre hizmet PMI'lar, mayısta Almanya'da 46,9'dan 48,1'e ve Euro Bölgesi'nde 47,6'dan 47,7'ye yükselerek sektörde daralmanın kısmen yavaşladığına işaret ederken, Fransa'da 46,5'ten 44,3'e gerileme kaydederek sektörde daralmanın hızlandığına ilişkin sinyal verdi. İngiltere'de ise 52,7'den 49,3'e gerilemeyle birlikte büyüme bölgesinden daralma bölgesine geçildiği gözlemlendi. Detaylara bakıldığında, Euro Bölgesi genelinde Orta Doğu'daki savaşın başlamasıyla enerji maliyetlerinde yaşanan artıştan bu yana müşterilerin satın alma gücünün azalmasıyla tutarlı olarak, yeni iş faaliyetleri düşmeye devam etti. Girdi maliyetlerindeki keskin artışa rağmen, nihai ürün fiyatları daha ılımlı bir hızda arttı. Kapasite ihtiyacının azalması, hizmet sektöründeki istihdam seviyelerinin Ocak 2021'den bu yana ilk kez düşmesine neden oldu. İleriye dönük olarak, iş güveni bir önceki aya göre hafifçe iyileşti ancak tarihsel ortalamaların altında kaldı.

Yurt içinde ise, TÜİK tarafından nisan ayı iş gücü istatistikleri yayımlandı. Arındırılmamış verilere göre, işsizlik oranı nisanda %8,1'den %8 seviyesine hafif düşüş gösterdi ve 2025 yılı ortalamasının (%8,4) altındaki seyrini sürdürdü. Detaylara bakıldığında nisan ayında istihdam edilenlerin sayısında aylık 398 bin artış ve işsiz sayısında ise 2 bin sınırlı azalış kaydedildiği görüldü. Diğer taraftan toplam istihdam edilenlerin sayısı 31,8 milyondan 32,2 milyon seviyesine artış göstererek son beş ayın en yüksek seviyesine ulaştı.

- **Mevsim etkisinden arındırılmış işsizlik oranı** ise nisanda %8,1'den %8,2 seviyesine hafif yükseldi. Nisan ayında aylık bazda istihdam edilenlerin sayısı 356 bin azalış ve işsiz sayısı ise 5 bin kişi azalış kaydetti.
- Tamamlayıcı ve daha kapsayıcı gösterge olarak açıklanan verilerden **mevsim etkisinden arındırılmış atıl iş gücü oranı** ise nisanda 1,2 puan azalarak %30,1 seviyesine düşüş gösterdi. Zamana bağlı eksik istihdam, potansiyel iş gücü ve işsizlerden oluşan atıl iş gücü oranının 2025 yılı ortalaması %29,8 seviyesindeydi, pandemi zamanı gördüğü tepe noktası ise %29,4 idi. Bu kapsamda atıl iş gücü oranının zirve noktalara yakın yüksek seyrini koruduğu gözlemlenmekte. Neticede söz konusu veriler bir arada değerlendirildiğinde iş gücü piyasası manşet göstergelerinin ima ettiğinden farklı bir yapıda olduğu ve iş gücü arz-talep dengesinin tam anlamıyla sağlanamadığı görülmekte.





















Ticaret Bakanlığı tarafından mayıs ayı geçici dış ticaret dengesi verisi yayımlandı. 2026 yılı Mayıs ayında Türkiye'nin dış ticaret açığı aylık bazda daraldı. Mayısta ihracat yıllık bazda %9,3 azalışla 22,5 milyar USD'ye gerilerken, ithalat %10,7 azalışla 28,1 milyar USD'ye geriledi; bu gelişmeler sonucunda dış ticaret açığı mayısta %15,7 azalarak 5,6 milyar USD'ye geriledi ve böylece son 9 ayın en düşük seviyesinde kaydedildi. Mayısta ihracatın ithalatı karşılama oranı %80,1 seviyesinde kaydedildi ve son 20 ayın zirvesine çıktı.

- **12 aylık kümülatif bazda** ihracat nisan ayındaki 275,9 milyar USD'den nisanda 273,5 milyar USD'ye gerilerken, ithalat ise 370,5 milyar USD'den 367,2 milyar USD seviyesine düşüş kaydetti. Kümülatif dış ticaret açığı ise, mayısta yıllık bazda 94,7 milyar USD'den 93,7 milyar USD'ye geriledi.
- **Enerji ithalatı** mayıs ayında geçen yılın aynı ayına göre (yıllık bazda) yaklaşık %43,4 artarak 6,1 milyar USD seviyesinde gerçekleşirken; buna karşın **altın ithalatı** mayıs ayında %64,3 oranında belirgin düşüşle 1,1 milyar USD'ye geriledi.

TCMB tarafından haftalık DTH, rezerv ve sermaye hareketleri istatistikleri yayımlandı.

- **Yurt içi yerleşiklerin DTH'ı arındırılmamış verilere göre**, 29 Mayıs haftasında 2,68 milyar USD'lik artış (gerçek kişilerde 1,07 milyar USD artış ve tüzel kişilerde 1,61 milyar USD artış) sergiledi. Gerçek kişilerde ilgili haftada kıymetli maden hesaplarında 1,09 milyar USD artış görülürken, tüzel kişilerin kıymetli maden hesaplarında ise 0,15 milyar USD artış gözlemlendi. Böylece yurt içi yerleşiklerin toplam DTH'ı **230,4 milyar USD** seviyesinde (gerçek kişiler 150 milyar USD ve tüzel kişiler 80,4 milyar USD) kaydedildi.
- **Yurt içi yerleşiklerin DTH'ı arındırılmış verilere göre** ise, 29 Mayıs haftasında **1,49 milyar USD'lik artış** (gerçek kişilerde 0,08 milyar USD artış ve tüzel kişilerde 1,41 milyar USD artış) sergiledi.
- **Dolarizasyon oranı (YP mevduatın payı)** 29 Mayıs haftasında %39,8'den %39,9 seviyesine yükseldi. Ayrıca standart TL mevduatın toplam mevduattaki payı %60,2'den %60,1 seviyesine geriledi.
- **Yabancı yatırımcılar hisse senedi piyasasında**, 29 Mayıs haftasında 91 milyon USD'lik net satış gerçekleşirdi. Yabancı yatırımcılar, yıl başından bu yana ise 1,8 milyar USD'lik alış gerçekleřtirdiler.
- **Yabancıların hisse senedi piyasasındaki payı** ise %34,4'den %33,9 seviyesine geriledi. 2025 yılı sonunda %35,8'lerde idi.
- **Tahvil piyasasında** ise 29 Mayıs haftasında yabancılar 135 milyon USD'lik net satış gerçekleřtirdi. Yabancı yatırımcılar, yıl başından bu yana ise 1,7 milyar USD'lik satış gerçekleřtirdiler.
- **Yabancıların repo hariç DİBS stoku içindeki payı, 29 Mayıs itibarıyla %6,04 seviyesine gerilerken, 2025 yılı sonunda %7,6'larda idi.**
- **TCMB'nin toplam rezervleri**, 29 Mayıs haftasında 1 milyar USD'lik azalışla 160,2 milyar USD'den 159,2 milyar USD seviyesine geriledi. (Rekor seviye ise 31 Ocak haftasında 218,2 milyar USD idi).
- **Net rezervi**, 29 Mayıs haftasında 1,2 milyar USD'lik azalışla 47 milyar USD'den 45,8 milyar USD seviyesine geriledi.
- **Swap hariç net rezerv**, ilgili haftada yaklaşık 2,2 milyar USD azalışla 28,8 milyar USD'den 26,6 milyar USD seviyesine geriledi.
- **Toplam swap hacmi** ise ilgili haftada 18,3 milyar USD'den 19,2 milyar USD seviyesine yükseldi.

HAFTALIK VERİ TAKVİMİ

Tarih	Ülke	Bayrak	Saat (TSl)	Veri	Gerçekleşme	Beklenti	Önceki
1 Haz	Türkiye		10:00	Türkiye İSO İmalat PMI (Mayıs)	49,8		45,7
			10:00	GSYH Büyümesi (Çeyreklik, 1. Çeyrek)	0,1%	0,3%	0,4%
			10:00	GSYH Büyümesi (Yıllık, 1. Çeyrek)	2,5%	3,0%	3,4%
	Çin		04:45	Caixin İmalat Sektörü PMI (Mayıs)	51,8	51,3	52,2
	Almanya		10:55	İmalat Sektörü PMI (Nihai Veri, Mayıs)	50,1	49,9	51,4
	Fransa		10:50	İmalat Sektörü PMI (Nihai Veri, Mayıs)	49,7	48,9	52,8
	Euro Bölgesi		11:00	İmalat Sektörü PMI (Nihai Veri, Mayıs)	51,6	51,4	52,2
	İngiltere		11:30	İmalat Sektörü PMI (Nihai Veri, Mayıs)	53,9	53,7	53,7
	ABD		16:45	İmalat Sektörü PMI (Nihai Veri, Mayıs)	55,1	55,3	54,5
			17:00	ISM İmalat Sanayi Endeksi (Mayıs)	54,0	53,0	52,7
2 Haz	Euro Bölgesi		12:00	TÜFE (Öncü Veri, Yıllık Değişim, Mayıs)	3,2%	3,2%	3,0%
	ABD		17:00	JOLTS Açılan İş Sayısı (Milyon Adet, Nisan)	7,62	6,87	6,89
3 Haz	Çin		04:45	Caixin Hizmet Sektörü PMI (Mayıs)	54,4	52,3	52,6
	Almanya		10:55	Hizmet Sektörü PMI (Nihai Veri, Mayıs)	48,1	47,8	46,9
	Fransa		10:50	Hizmet Sektörü PMI (Nihai Veri, Mayıs)	44,3	42,9	46,5
	Euro Bölgesi		11:00	Hizmet Sektörü PMI (Nihai Veri, Mayıs)	47,7	46,4	47,6
	İngiltere		11:30	Hizmet Sektörü PMI (Nihai Veri, Mayıs)	49,3	47,9	52,7
	ABD		16:45	Hizmet Sektörü PMI (Nihai Veri, Mayıs)	50,7	50,9	51,0
			15:15	ADP Özel Sektör İstihdam (Bin Kişi, Mayıs)	122	120	105
			17:00	ISM İmalat Dışı Endeksi (Mayıs)	54,5	53,8	53,6
			17:00	Fabrika Siparişleri (Aylık Değişim, Nisan)	4,8%	4,6%	1,8%
			21:00	Fed Bej Kitap'ın Yayınlanması			
4 Haz	Türkiye		10:00	İş Gücü İstatistikleri, Anrındırılmış İşsizlik Oranı (Nisan)	8,2%		8,1%
	ABD		15:30	Yeni İşsizlik Maaşı Başvuruları (Bin Kişi, 30 Mayıs)	225	215	212
5 Haz	Türkiye		10:00	TÜFE (Aylık Değişim, Mayıs)		1,60%	4,18%
			10:00	TÜFE (Yıllık Değişim, Mayıs)		32,50%	32,37%
			10:00	Çekirdek TÜFE (Yıllık Değişim, Mayıs)		30,00%	29,83%
			10:00	ÜFE (Aylık Değişim, Mayıs)			3,17%
			10:00	ÜFE (Yıllık Değişim, Mayıs)			28,59%
			17:30	Hazine Nakit Dengesi (Milyar TL, Mayıs)			-251,2
	Euro Bölgesi		12:00	GSYH Büyümesi (Nihai Veri, Yıllık, 1. Çeyrek)		0,8%	1,2%
	ABD		15:30	Tarım Dışı İstihdam (Bin Kişi, Mayıs)		85	115
			15:30	İşsizlik Oranı (Mayıs)		4,3%	4,3%
			15:30	Ortalama Saatlik Ücretler Değişimi (Yıllık, Mayıs)		3,4%	3,6%