

Uygar Yolcu
uyyolcu@ziraatbank.com.tr
+90 216 590 1018

Duygu Altınsoy
dakkocaa@ziraatbank.com.tr
+90 216 590 3028

DEĞERLENDİRME

Gürol Atay
gatay@ziraatbank.com.tr
+90 216 590 3138

Dr. Sezgin Keskin Gündoğdu
sekeskin@ziraatbank.com.tr
+90 216 590 3357

ÖZET: Geçen hafta, küresel piyasalarda ABD ile İran arasında imzalanan mutabakat zaptı ve petrol fiyatlarındaki belirgin gerilemenin etkisiyle risk iştahında toparlanma gözlemlendi. İran ve ABD arasında imzalanarak yürürlüğe giren mutabakat zaptı, Lübnan dahil olmak üzere tüm cephelerde savaşın sona erdirilmesi ve Hürmüz Boğazı'nın açılması gibi maddeleri kapsıyor. Mutabakat zaptının imzalanmasının ardından taraflar arasında nihai anlaşmaya varılması amacıyla İran'ın nükleer programı ve yaptırımların kaldırılması gibi konularda 60 günlük müzakere süreci öngörülmüyor. Ayrıca SpaceX, Nasdaq borsasındaki ilk haftasında, halka arz büyüklüğü ve piyasa değerindeki sert trmanışla öne çıkarken şirketin hisseleri geçen hafta %37 değer kazandı. ABD Başkanı Trump'ın, çip üreticisi Intel'in ABD'de çip tasarımı ve üretimi için Apple ile çalışacağını açıklaması da teknoloji hisselerindeki yükselişi destekledi. Buna karşın, geçen hafta Fed'in Warsh liderliğindeki haziran ayı toplantısından şahin mesajlar gelmesi ve Fed'in makroekonomik projeksiyonlarında faiz artışına yönelik beklentilerin artması ise borsalardaki yükselişi sınırlandırdı. Bu gelişmelerle, geçen hafta Wall Street endekslerinden Dow Jones endeksi %0,71 oranında artış kaydederken, S&P 500 endeksi %0,93 artış sergiledi, teknoloji hisseleri ağırlıklı Nasdaq endeksi %2,43 oranında geçece güçlü artış sergiledi.

Avrupa borsaları ise, geçen hafta Hürmüz Boğazı'ndan gemi geçişinin başlaması ve petrol fiyatlarındaki gevşemenin desteğiyle İngiltere borsası hariç pozitif seyrile tamamladı. ABD ve İran arasında mutabakat zaptı imzalanmasına karşın Avrupa'da enflasyonist baskıların sürebileceğine yönelik endişelerin devam etmesi ise yatırımcıların temkinli duruş sergilemesine neden oluyor. Özellikle, Avrupa Merkez Bankası'nın (ECB) bu yıl ikinci bir faiz artırımı gidebileceğine ilişkin beklentiler borsalarda temkinli duruşu destekliyor. ECB Başkanı Lagarde, yüksek enerji fiyatlarının ekonominin diğer alanlarında da görülmeye başladığını belirterek, enflasyonun ikinci tur etkilerine karşı tedbirli olunması gerektiğini vurguladı. Lagarde, özellikle ücret artış riskleri gibi ikinci tur etkilerin belirginleştiğini hissettiklerinde, kaçınılmaz olarak tedbir almak zorunda olacaklarını ve bu noktada özellikle çekirdek enflasyon göstergesini yakından takip ettiklerini söyledi. Almanya Merkez Bankası (Bundesbank) Başkanı Nagel ise, Orta Doğu'daki gerilimin azalması durumunda dahi ECB'nin enflasyon riskine karşı ihtiyatlı duruşunu sürdürüleceğini belirtti. Bu kapsamda, geçen haftayı Almanya'da DAX endeksi %1,4, İtalya'da MIB 30 endeksi %2,6 ve Fransa'da CAC 40 endeksi %0,4 yükselişle kapatırken, İngiltere'de FTSE 100 endeksi %1 düşüşle tamamladı. İngiltere'de yaşanan siyasi belirsizlik İngiltere borsasının olumsuz ayrışmasında belirleyici oldu. İngiltere'de İşçi Partisi milletvekillerinin, liderlik kolttuğunu ara seçimlerde büyük zafer kazanarak milletvekili seçilen eski Manchester Belediye Başkanı Burnham'a bırakması yönünde uyguladığı yoğun baskıların ardından, Başbakan Starmer'in görevini bırakabileceğine ilişkin haber akışı öne çıkıyor.

Asya tarafında ise geçen hafta borsalarda çip ve sanayi hisselerindeki yükselişlerin etkisiyle pozitif seyrile gözlemlendi. Bu kapsamda, geçen hafta Japonya'da Nikkei endeksi %7,9 artış, Güney Kore'de Kospi endeksi %11,4 artış ve Çin'de Shanghai endeksi %1,5 artışla kapatırken, buna karşın Hong Kong'da Hang Seng endeksi %0,9 düşüşle tamamladı.

ABD ve İran arasında imzalanan mutabakat zaptının ardından kalıcı bir barış anlaşmasına yönelik konuların ele alındığı İsviçre'de hafta sonu gerçekleştirilen görüşmelerde taraflar arasında ilerleme sağlandığının bildirilmesiyle bu sabah risk iştahı özellikle Asya tarafında pozitif seyrediyor. Bu sabah ABD vadelleri %0,5'e ulaşan oranlarda düşüş sergilerken, buna karşın Avrupa vadelleri %0,4'e varan artış kaydediyor. Asya tarafında Japonya Nikkei borsasındaki %1,7'lik artış öncülüğünde yükselişler gözleniyor.

Geçen hafta ABD-İran arasında barışın sağlanmasına yönelik mutabakat zaptının imzalanmasıyla jeopolitik gerilimlerin azalacağına yönelik iyimserlik petrol fiyatlarında gevşemeye neden oldu. ABD-İran mutabakat zaptı kapsamında geçiş ücretlerinin 60 günlük müzakere sürecinde alınmayacağını açıklanması ve bölgedeki petrol üreticilerinin petrol ihracatını artırmaya başlaması, küresel petrol arzının toparlanacağına ilişkin beklentilerin güçlendi. Brent petrolün varil fiyatı, geçen hafta %7,7 oranında belirgin şekilde düşüşle 80,6 USD seviyesinde kapattı. Bu sabah Brent petrolün varil fiyatı ABD ve İran arasındaki müzakerelerde ilerleme sağlanmasıyla %2,1 düşüşle 78,9 USD seviyesinde seyrediyor. Geçen hafta Fed'den gelen şahin sinyaller ve dolar endeksindeki güçlenmenin etkisiyle altının ons fiyatı, %1,5 düşüşle 4.156 USD seviyesinden tamamlarken, bu sabah %0,9 yükselişle 4.191 USD seviyesinde bulunuyor.

Yurt içinde, TCMB tarafından haziran ayı reel sektör güven endeksleri ve kapasite kullanım oranı verileri takip edildi. Mevsimsel etkilere arındırılmış reel kesim güven endeksi haziran ayında toparlanma sergilerken, kapasite kullanım oranı hafif artış kaydetti.

- Buna göre, **haziran ayında aylık bazda mevsimsellikten arındırılmış reel kesim güven endeksi** 1 puan artışla 101 seviyesine yükselerek son 4 ayın en yüksek seviyesinde gerçekleşirken, 100 iyimserlik eşik seviyesinin üzerindeki seyrini ikinci aya taşıdı.
- Alt endeksler incelendiğinde, kanışık seyrile gözlemlendi. Buna göre haziranda alt endekslerde en güçlü artışlar, gelecek üç aydaki üretim hacmi (%5,3 artış), sabit sermaye yatırım harcamaları (%2,6 artış) ve son üç aydaki toplam siparişler endekslerinde (%2,2 artış) gözlenirken, mevcut duruma ilişkin toplam sipariş (%0,9 artış) ve genel gidişata ilişkin değerlendirme endeksinde (%0,5 artış) ise daha sınırlı artışlar görüldü. Buna karşın, mevcut mamul mal stoku (%1,6 düşüş), gelecek üç aydaki toplam istihdam (%1,5 düşüş) ve gelecek üç aydaki ihracat sipariş miktarı endekslerindeki (%0,3 düşüş) düşüşler ise reel sektör güven endeksindeki artışı sınırlandırdı.

Ekonomide ve Bankacılık Sektöründe Seçilmiş Göstergeler Makroekonomi Sunumu (Türkçe ve İngilizce)

Mobil Ulaşım İçin
Kamera ile Karekodu Okutunuz

Masaüstü Ulaşım İçin
Bağlantıyı Tıklayınız



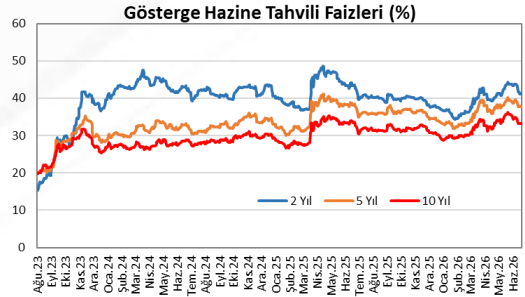
Sunum Erişim Linki



	12.06.2026	19.06.2026	Değişim
BIST 100 Endeksi	13.938	14.735	5,71%
TR 5 Yıllık CDS Primi	229	220	-10 bps
2 Yıllık Gösterge Tahvil Faizi	42,77%	41,03%	-174 bps
10 Yıllık Gösterge Tahvil Faizi	33,81%	33,29%	-52 bps
ABD 2 Yıllık Tahvil Faizi	4,08%	4,18%	10 bps
ABD 10 Yıllık Tahvil Faizi	4,48%	4,45%	-3 bps

	12.06.2026	19.06.2026	Değişim
USD/TL	46,2686	46,4409	0,37%
EUR/USD	53,5436	53,2878	-0,48%
EUR/USD	1,1568	1,1471	-0,84%
Dolar Endeksi (DXY)	99,7	100,8	1,10%
Altın (USD / Ons)	4.219	4.156	-1,51%
Gümüş (USD / Ons)	68	65	-4,58%
Brent Petrol (USD / Varil)	87,33	80,57	-7,74%

Dünya Borsaları	12.06.2026	19.06.2026	Değişim
NASDAQ	25.889	26.518	2,43%
Dow Jones	51.202	51.565	0,71%
S&P 500	7.431	7.501	0,93%
Euro Stoxx 600	633	636	0,38%
Nikkei	66.020	71.250	7,92%
Shenzhen CSI 300	4.777	4.942	3,44%
Shanghai	4.032	4.090	1,46%
Hang Seng	24.718	23.925	-3,21%



- Ayrıca **ortalama birim maliyetlerde**, son üç ayda artış olduğunu bildirenler ve gelecek üç ayda artış olacağını bekleyenler lehine olan seyrin zayıfladığı görüldü. Gelecek üç aydaki **satış fiyatına** ilişkin artış yönlü beklentilerin de zayıfladığı gözlemlendi.
- Mevsimsellikten arındırılmış kapasite kullanım oranı** ise haziran ayında 0,2 puanlık artışla %74,1'den %74,3 seviyesine yükseldi ve böylece son beş ayın en yüksek seviyesinde kaydedildi. Bunun yanında, kapasite kullanım oranı haziran ayı itibarıyla uzun vadeli ortalamasının (%76,1) altındaki seyrini sürdürdü.

Yurt dışında veri takviminde bu hafta, **ABD tarafında** salı günü **haziran ayı S&P Global imalat ve hizmet sektörleri öncü PMI verileri**, çarşamba günü **mayıs ayı yeni konut satışları**, perşembe günü **bu yılın ilk çeyreğine ilişkin GSYH büyüme** ve **çekirdek kişisel tüketim harcamaları (PCE) fiyat endeksi nihai verileri**, **mayıs ayı PCE deflatör**, **kişisel gelirler ve harcamalar**, **mayıs ayı dayanıklı mal siparişleri öncü verisi ile haftalık işsizlik maaşı başvuruları** ve cuma günü ise **haziran ayı Michigan Üniversitesi tüketici güven endeksi nihai verisi** takip edilecek. **Avrupa tarafında** **girdi maliyetleri ve ürün Avrupa genelinde haziran ayı HCOB imalat ve hizmet sektörleri öncü PMI verileri**, çarşamba günü **Almanya'da haziran ayı IFO iş dünyası endeksi** ve perşembe günü **Almanya'da gelecek aya ilişkin değerlendirmeleri yansıtan temmuz ayı GfK tüketici güveni verisi** izlenecek.

ABD tarafında bu hafta öne çıkan veriler;

- Mayıs ayı S&P Global imalat sektörü nihai PMI verisi**, 55,3'ten 55,1'e hafif aşağı yönlü revize edilmekle birlikte bir önceki aydaki 54,5 seviyesine göre artışa işaret ederek imalat sektöründe büyümenin kısmen hızlandığını göstermişti. Mayısta imalat sektöründe Nisan 2022'den bu yana en güçlü üretim artışı ve yeni siparişlerdeki güçlü toparlanmayla Mayıs 2022'den bu yana en güçlü büyüme kaydedilmişti. Öte yandan, mayısta firmaların girdi maliyetleri ve ürün satış fiyatları artış hızları yaklaşık dört yılın en yüksek seviyesinde gerçekleşmişti. İş güveni ise son dört ayın en düşük seviyesine gerilemişti.
- Mayıs ayı S&P Global hizmet sektörü nihai PMI verisi**, 50,9'dan 50,7'ye aşağı yönlü revize edilmekle birlikte bir önceki aydaki 51 seviyesine göre de düşüşe işaret ederek hizmet sektöründe büyümenin hafif yavaşladığına işaret etmişti. Buna karşın veri, Orta Doğu'daki savaşın mart ayında sektörü daralmaya zorlamasının ardından son iki ayda büyümeyi sürdürdüğünü göstermişti. Yeni alınan işler ılımlı bir şekilde artarken, yükselen fiyatlar ve belirsizlikler, tüketicilerin düşük talep görünümünü korumalarına neden olmuştu. Ayrıca yabancı müşterilerden gelen siparişlerde 2022'den bu yana en hızlı düşüş kaydedilmişti. Firmaların girdi fiyatları bir yıldan bu yana en hızlı artışı göstererek ürün satış fiyatlarının sert bir şekilde yükselmesine neden olmuştu. Ayrıca iş dünyası iyimserliği üç yıldan fazla bir sürenin en düşük seviyesine gerilemişti.
- ABD ekonomisi** yıllıklandırılmış çeyreklik bazda geçen yılın son çeyreğinde %0,5 oranı ile 2025'in ilk çeyreğindeki daralmadan bu yanaki en zayıf büyümeyi kaydetmesinin ardından **bu yılın ilk çeyreğinde büyüme hızı %2'den %1,6 seviyesine aşağı yönlü revize edilmişti**. İlk çeyrekteki büyümenin aşağı yönlü revizyonunda, özellikle özel yatırımlar ve tüketici harcamalarındaki aşağı yönlü revizyonlar etkili olmuştu. Özellikle ülke ekonomisinin büyük kısmını oluşturan **tüketim harcamaları** geçen yılın son çeyreğinde %1,9 büyümenin ardından bu yılın ilk çeyreğinde büyüme hızı %1,6'dan %1,4 seviyesine aşağı yönlü revize edilmişti. İlk çeyrek büyüme verisi, Orta Doğu çatışmasının petrol fiyatlarını keskin bir şekilde yükseltmesine ve küresel tedarik zincirlerini aksatmasına karşın ABD ekonomisinin görece istikrarlı seyrettiğine işaret etmişti.
- Nisanda manşet PCE deflatörün** artış hızı aylık bazda %0,7'den %0,4'e yavaşlayarak beklentilerin (%0,5) altında kaydedilirken, yıllık bazda %3,5'ten %3,8 seviyesine yükselmişti ve böylece Mayıs 2023'ten bu yana en yüksek seviyeye ulaşmıştı. **Nisanda çekirdek PCE deflatörün** artış hızı da aylık bazda %0,3'ten %0,2'ye yavaşlayarak beklentilerin (%0,3) altında kalırken, yıllık bazda %3,2'den %3,3'e hafif yükselmişti ve böylece 2023'ün sonundan bu yana en yüksek seviyede kaydedilmişti.
- Dayanıklı mal siparişleri** aylık bazda mart ayında %1,3 artışın ardından nisan ayında %8 artış kaydetmişti. Nisan ayındaki söz konusu artış, Mayıs 2025'ten bu yanaki en güçlü artışa işaret etmişti. Bu artışta, özellikle aylık bazda savunma dışı uçak ve parçaları siparişlerindeki sert artış (%165,9 artış) etkili olmuştu. İran-ABD savaşının enerji fiyatlarında artışa ve küresel nakliyatla aksamalara yol açmasına karşın, son aya ilişkin veriler ABD'de dayanıklı mal siparişlerinin güçlü bir ivme yakaladığını göstermişti. **Yatırım harcamalarının göstergesi olan uçak hariç savunma dışı sermaye malları siparişleri** ise mart ayında aylık bazda %3,8 artışın ardından nisan ayında %1 düşüşle zayıflamaya işaret etmişti.
- Michigan Üniversitesi tüketici güven endeksi haziran ayı öncü verisi**, 44,8'den 48,9'a yükselerek tarihi düşük seviyeden kısmen toparlanma kaydetmişti. Endeksin yükselişinde, ayın başlarında benzin fiyatlarındaki düşüşün yanında, tüketicilerin kişisel finansal durumu ve iş koşullarına ilişkin değerlendirmelerinin iyileşmesi belirleyici olmuştu. Bunun yanında, tüketicilerin kısa vadeli enflasyon beklentileri %4,8'den %4,6'ya yavaşlarken, uzun vadeli enflasyon beklentileri %3,9'dan %3,4'e gerilemişti.











Avrupa tarafında bu hafta öne çıkan veriler;

- Avrupa genelinde imalat PMI'lar**, mayısta Fransa hariç 50 eşik seviyesinin üzerinde büyüme bölgesinde kaydedilmişti. Nihai verilere bakıldığında imalat PMI'ların Almanya, Fransa ve Euro Bölgesi ve İngiltere'de öncü verilerden daha güçlü seviyede kaydedildiği görülmüştü. İmalat PMI'ların bir önceki aya göre değişimine bakıldığında ise **Fransa'da 52,8'den 49,7'ye gerileyerek** büyüme bölgesinden daralma bölgesine geçildiği; **Almanya'da 51,4'ten 50,1'e** ve **Euro Bölgesi'nde 52,2'den 51,6'ya** gerileyerek imalat sektöründe büyümenin kısmen yavaşladığı görülmüştü. Diğer taraftan **İngiltere'de ise 53,7'den 53,9'a yükselerek** imalat sektöründe büyümenin hafif hız kazandığı gözlemlenmişti.
- Avrupa genelinde hizmet PMI'lar**, **mayıs ayında** 50 eşik seviyesinin altında daralma bölgesinde gerçekleşmişti. Buna göre hizmet PMI'lar, mayısta Almanya'da 46,9'dan 48,1'e ve Euro Bölgesi'nde 47,6'dan 47,7'ye yükselerek sektörde daralmanın kısmen yavaşladığına işaret ederken, Fransa'da 46,5'ten 44,3'e gerileme kaydederek sektörde daralmanın hızlandığına ilişkin sinyal vermişti. İngiltere'de ise 52,7'den 49,3'e gerilemeyle birlikte büyüme bölgesinden daralma bölgesine geçildiği gözlemlenmişti.
- IFO iş dünyası endeksi**, mayıs ayında düşüş beklentilerine karşın 84,5'ten 84,9 seviyesine hafif yükselmekle birlikte pandemi dönemi olan Mayıs 2020'den bu yana en düşük seviyelerdeki seyrini sürdürmüştü. Böylece endeks, Orta Doğu'daki çatışmaların Almanya'nın kırılğan ekonomik toparlanması üzerindeki etkisine ilişkin artan endişeleri yansıtmayı sürdürmüştü.
- Haziran ayına ilişkin GfK tüketici güveni verisi**, düşüş beklentilerine karşın 0,3 puanlık artışla -33,1'den -29,8 seviyesine yükselerek toparlanma kaydetmişti, bununla birlikte negatif bölgedeki zayıf seyrini sürdürmüştü. Endeksteeki yükselişte, Orta Doğu'da çatışma ve gerilimin daha fazla tırmanmaması ve Almanya ekonomisine hükümetin destek önlemleri açıklayacağı yönündeki beklentiler belirleyici olmuştu. Detaylara bakıldığında, ekonomik beklentilerin -13,7'den -11,2 seviyesine ve satın alma endeksinin ise -14,4'ten -13,2'ye hafif yükseldiği görülmüştü, ancak veriler büyük ölçekli alımlara karşı temkinli duruşun devam ettiğine işaret etmişti. Tasarruf eğilimi endeksi, tarihsel verilere kıyasla yüksek kalsa da peş peşe üçüncü ayda da düşüş göstererek 16,1'den 13,9'a gerilemişti. Diğer taraftan enflasyon endişeleri de azalmıştı, fiyat beklentileri endeksi 5,8'den -0,4'e düşmüştü, bunda dizel ve benzine uygulanan enerji vergilerindeki indirimler önemli rol oynamıştı.

Yurt içinde ise, pazartesi günü **haziran ayı tüketici güven endeksi, haziran ayı sektörel ve hanehalkı enflasyon beklentileri ile mayıs ayı gelen yabancı ziyaretçi sayısı istatistikleri** ve çarşamba günü **haziran ayı sektörel güven endeksleri** takip edilecek.

- **Tüketici güven endeksi verisi**, nisanda aylık bazda %0,5 oranında yükselişin ardından, mayısta %0,3 artışla 85,5'ten 85,8 seviyesine yükselerek kısmen toparlanma kaydetmişti. Alt kalemler incelendiğinde, mayıs ayında "mevcut dönemde hanenin maddi durumu" endeksinde %3,5 düşüş gözlenirken, buna karşın "gelecek 12 aylık dönemde hanenin maddi durum beklentisi" endeksinde %0,5 ve "gelecek 12 aylık dönemde genel ekonomik durum beklentisi" endeksinde %3,9 artış kaydedilmişti.
- **Gelen yabancı ziyaretçi sayısı aylık bazda** nisan ayında mevsimselliğin etkisiyle toparlanma göstererek bir önceki aya göre %43,4 oranında artışla 2,5 milyon kişi seviyesinden 3,5 milyon kişi seviyesine yükselse de son üç yılın en düşük nisan ayı verisi kaydedilmişti. Bununla birlikte gelen yabancı ziyaretçi sayısında **yıllık bazda** %9,4 oranında azalış gözlenmişti. **12 aylık kümülatif bazda gelen yabancı ziyaretçi sayısı** mart ayındaki 52,9 milyon kişi seviyesinden, nisan ayında %0,7 oranında sınırlı azalışla 52,6 milyon kişi seviyesine gerilemişti.
- **Güven endeksleri** mayıs ayında perakende ticaret sektöründe artarken, hizmet ve inşaat sektörlerinde düşüş kaydetmişti. Mayıs ayında **perakende ticaret sektörü güven endeksi** aylık %0,8 artış kaydederken, **hizmet sektörü güven endeksi** %0,6 oranında düşüş kaydederek Haziran 2021'den bu yana en düşük seviyede gerçekleşmişti. **İnşaat sektörü güven endeksi**, ise mayısta aylık bazda %1,7 oranında düşüş kaydetmişti. Bunun yanında, perakende ticaret güven endeksi (112,5) ve hizmet sektörü güven endeksi (109) mayıs ayı itibarıyla 100 iyimserlik eşik seviyesinin üzerindeki seyirlerini sürdürürken, inşaat sektörü güven endeksi (82,1) ise 100 eşik seviyesinin altında kalmaya devam etmişti.

HAFTALIK VERİ TAKVİMİ

Tarih	Ülke	Bayrak	Saat (TSİ)	Veri	Gerçekleşme	Beklenti	Önceki
22 Haz	Türkiye		10:00	Tüketici Güven Endeksi (Haziran)			85,8
			11:00	Gelen Yabancı Ziyaretçi Sayısı (Mayıs, Yıllık Değişim, %)			9,4%
			10:00	Sektörel ve Hanehalkı Enflasyon Beklentileri (Haziran)			
23 Haz	Çin		04:15	1 Yıllık Kredi Temel Faiz Oranı, LPR (Haziran)		3,00%	3,00%
			04:15	5 Yıllık Kredi Temel Faiz Oranı, LPR (Haziran)		3,50%	3,50%
	Euro Bölgesi		17:00	Tüketici Güven Endeksi (Öncü Veri, Haziran)		-18,0	-19,0
			10:30	İmalat Sektörü PMI (Öncü Veri, Haziran)		50,2	50,1
	Almanya		10:30	Hizmet Sektörü PMI (Öncü Veri, Haziran)		49,0	48,1
Fransa				10:15	İmalat Sektörü PMI (Öncü Veri, Haziran)		50,5
	10:15	Hizmet Sektörü PMI (Öncü Veri, Haziran)			45,8	44,3	
Euro Bölgesi		11:00	İmalat Sektörü PMI (Öncü Veri, Haziran)		51,6	51,6	
		11:00	Hizmet Sektörü PMI (Öncü Veri, Haziran)		48,8	47,7	
		İngiltere		11:30	İmalat Sektörü PMI (Öncü Veri, Haziran)		53,5
11:30	Hizmet Sektörü PMI (Öncü Veri, Haziran)				50,0	49,3	
ABD		16:45	İmalat Sektörü PMI (Öncü Veri, Haziran)		54,6	55,1	
		16:45	Hizmet Sektörü PMI (Öncü Veri, Haziran)		51,0	50,7	
24 Haz	Türkiye		10:00	Sektörel Güven Endeksleri (Hizmet, Perakende Ticaret ve İnşaat Sektörleri) (Haziran)			
Almanya		11:00	IFO İş Dünyası Endeksi (Haziran)		85,5	84,9	
		ABD		17:00	Yeni Konut Satışları (Aylık Değişim, Mayıs)		3,5%
25 Haz	Almanya		09:00	GfK Tüketici Güveni (Temmuz)		-28,0	-29,8
ABD		15:30	GSYH Büyümesi (Yıllıklandırılmış Çeyreklik, 1. Çeyrek, Nihai Veri)		1,6%	0,5%	
		15:30	Çekirdek Kişisel Tüketim Harcamaları (PCE) Fiyat Endeksi (Çeyreklik, 1. Çeyrek, Nihai Veri)		4,4%	2,7%	
		15:30	PCE Deflatör (Yıllık, Mayıs)		4,1%	3,8%	
		15:30	Çekirdek PCE Deflatör (Yıllık, Mayıs)		3,4%	3,3%	
		15:30	Kişisel Gelirler (Mayıs)		0,4%	0,0%	
		15:30	Kişisel Harcamalar (Mayıs)		0,6%	0,5%	
		15:30	Dayanıklı Mal Siparişleri (Öncü Veri, Aylık Değişim, Mayıs)		-4,7%	8,0%	
ABD		15:30	Yeni İşsizlik Maaşı Başvuruları (Bin Kişi, 20 Haziran)		225	226	
		26 Haz	ABD		17:00	Michigan Üniversitesi Tüketici Güven Endeksi (Nihai Veri, Haziran)	