

Uygur Yolcu
uyyolcu@ziraatbank.com.tr
+90 216 590 1018

Duygu Altınsoy
dakkocaa@ziraatbank.com.tr
+90 216 590 3028

DEĞERLENDİRME

Gürol Atay
gatay@ziraatbank.com.tr
+90 216 590 3138

Dr. Sezgin Keskin Gündoğdu
sekeskin@ziraatbank.com.tr
+90 216 590 3357

ÖZET: Geçen hafta, küresel piyasalarda ABD ve İran arasında devam eden müzakere süreci, Fed'in şahin para politikası duruşunu belirginleştireceğine yönelik beklentiler ve teknoloji şirketlerinin finansal durumlarına yönelik değerlendirmelerin etkisiyle seyriz gözlemlendi. ABD'de mayıs ayı PCE deflator verilerinin beklentilerle uyumlu ve ılımlı açıklanmasının ardından tahvil yatırımcılarının Fed'den faiz artırımına geleceğine yönelik pozisyonlarını kısmen azalttıkları gözlemlendi, bununla birlikte bu yıl Fed'den en az bir adet 25 baz puanlık faiz artışı kesin olarak fiyatlanmaktadır. Artan çip maliyetleri nedeniyle Apple'ın Mac ve iPad ürünlerine zam yapması ve OpenAI'nin halka arz için 2027 yılına kadar bekleme kararı aldığına ilişkin haber akışıyla teknoloji hisselerindeki düşüşler öne çıktı. Özellikle, ChatGPT'nin üreticisi OpenAI'a halka arz planları konusunda hizmet veren şirketlerin, son dönemde teknoloji hisselerindeki dalgalanmanın ve rekor büyüklükteki halka arz sonrası SpaceX hisselerindeki düşüşün bireysel yatırımcıların teknoloji şirketlerine yönelik talebini azaltabileceğine ilişkin uyarıda bulunması teknoloji hisselerini baskı altında bıraktı. Bu gelişmelerle, geçen hafta Wall Street endekslerinden Dow Jones endeksi %0,60 oranında artış kaydederken, S&P 500 endeksi %1,95 düşüş sergiledi, teknoloji hisseleri ağırlıklı Nasdaq endeksi %4,60 oranında belirgin düşüş gösterdi.

Avrupa borsaları ise, geçen hafta bölgede açıklanan PMI verilerinin ardından ekonomik aktivitede yavaşlama sinyalleriyle kuvvetlenen resesyona endişeleri ve teknoloji sektörüne ilişkin endişelerin etkisiyle düşüş ağırlıklı seyretti. Petrol fiyatlarındaki gerilemenin ise bölgede enerji maliyetlerinin azalabileceğine ilişkin beklentileri artırması borsalardaki düşüşleri kısmen sınırlandırdı. Bu gelişmelerle, geçen haftayı Almanya'da DAX endeksi %1,19 düşüş, İtalya'da MIB 30 endeksi %3 düşüş ve Fransa'da CAC 40 endeksi %0,43 düşüşle kapattırken, İngiltere'de FTSE 100 endeksi %1,42 yükselişle tamamladı.

Asya tarafında ise geçen hafta borsalarda çip ve teknoloji hisselerindeki düşüşlerin etkisiyle negatif seyriz gözlemlendi. Ayrıca Japonya'da Tokyo enflasyonunun %1,7 ile beklentilerin üzerinde gerçekleşmesi Japonya Merkez Bankası'nın (BOJ) sıkı duruşunu sürdüreceğine yönelik öngörülerini güçlendirirken, para piyasalarındaki fiyatlamalarda BOJ'un yıl sonuna kadar 1 adet daha faiz artışı gerçekleştireceğine kesin gözle bakılıyor. Bu kapsamda, geçen hafta Japonya'da Nikkei endeksi %2,65 düşüş, Güney Kore'de Kospi endeksi %7,08 düşüş ve Çin'de Shanghai endeksi %1,55 düşüşle kapattırken, Hong Kong'da Hang Seng endeksi %5,24 düşüşle tamamladı.

Cuma günü ise İran ordusunun, Hürmüz Boğazı'ndan izinsiz geçmeye çalışan gemilere uyarı ateşi açması ve bir kargo gemisinin dronlarla hedef alınmasının ardından hafta sonu ABD ve İran orduların bölgedeki unsurlarına karşılıklı saldırılarda bulunurken, ABD Başkanı Trump ve İran yönetiminin birbirlerini ateşkesi ihlal etmekle suçlamasıyla taraflar arasındaki gerilim yeniden tırmandı. Bu sabah ise, ABD ve İran'ın, karşılıklı saldırılarını durdurarak bu hafta teknik görüşmelere başlama kararı aldığına ilişkin haber akışı dikkat çekiyor. Bu gelişmelerle bu sabah ABD vadeli %0,7'ye ulaşan oranlarda yükseliş sergilerken, Avrupa vadeli %1,19 düşüşle seyrediyor. Asya tarafında Güney Kore borsası hariç yükselişler gözleniyor.

Geçen hafta ABD tarafından İran petrolünün üretimi, teslimatı ve satışına izin veren 60 günlük geçici bir genel lisans yayımlanmasının ve Hürmüz Boğazı'nda gemi trafiğinin hızlanmasının etkisiyle Brent petrolün varil fiyatı, %10,7 oranında belirgin şekilde düşüşle 72 USD seviyesinden kapattı ve böylece savaş öncesi seviyelere geriledi. Bu sabah Brent petrolün varil fiyatı 72,5 USD ile savaş öncesi seviyelerde seyrediyor.

Yurt dışında veri takviminde bu hafta, ABD tarafında yarın haziran ayı Conference Board tüketici güveni endeksi ve mayıs ayı JOLTS açılan iş sayısı, çarşamba günü Fed Başkanı Warsh'un ECB Forumu'nda konuşması, haziran ayı S&P Global imalat sektörü nihai PMI verisi, ISM imalat sanayi endeksi ile haziran ayı ADP özel sektör istihdam, perşembe günü haziran ayı tarım dışı istihdam, işsizlik oranı ve ortalama saatlik kazançlar, haftalık yeni işsizlik maaşı başvuruları ve mayıs ayı fabrika siparişleri verileri takip edilecek. Avrupa tarafında, bugün Euro Bölgesi'nde haziran ayı tüketici güven endeksi nihai verisi, yarın Almanya'da haziran ayı öncü TÜFE verileri, çarşamba günü Avrupa genelinde haziran ayı HCOB imalat sektörü nihai PMI verileri ve Euro Bölgesi'nde haziran ayı öncü TÜFE verileri ve cuma günü Avrupa genelinde haziran ayı HCOB hizmet sektörü nihai PMI verileri izlenecek. Asya tarafında, yarın Çin'de haziran ayı imalat ve imalat dışı sektörler resmi PMI verileri, çarşamba günü Çin'de haziran ayı RatingDog imalat sektörü PMI verisi ve cuma günü haziran ayı RatingDog hizmet sektörü PMI verisi takip edilecek.

Yurt içinde ise, bugün haziran ayı ekonomik güven endeksi, yarın mayıs ayı dış ticaret dengesi ve iş gücü istatistikleri, çarşamba günü haziran ayı Türkiye İSO imalat PMI ve cuma günü ise haziran ayı TÜFE ve ÜFE verileri takip edilecek.

ABD'de Michigan Üniversitesi tüketici güven endeksi haziran ayı nihai verisi, 48,9'den 49,5'e yukarı yönlü revize edilmekle birlikte bir önceki ay gerilediği 44,8'lik tarihi düşük seviyeden kısmen toparlanmaya işaret etti. Endeksin yükselişinde, özellikle ABD ve İran arasındaki müzakerelerde ilerleme kaydedilmesiyle petrol fiyatlarındaki düşüş belirleyici oldu. Bunun yanında, tüketicilerin kısa vadeli enflasyon beklentileri %4,8'den %4,6'ya yavaşlarken, uzun vadeli enflasyon beklentileri %3,9'dan %3,3'e geriledi.

Ekonomide ve Bankacılık Sektöründe Seçilmiş Göstergeler Makroekonomi Sunumu (Türkçe ve İngilizce)

Mobil Ulaşım İçin
Kamera ile Karekodu Okutunuz

Masaüstü Ulaşım İçin
Bağlantıyı Tıklayınız



Sunum Erişim Linki

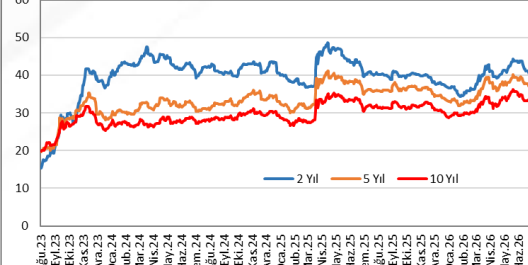


	19.06.2026	26.06.2026	Değişim
BIST 100 Endeksi	14.735	14.274	-3,13%
TR 5 Yıllık CDS Primi	220	223	3 bps
2 Yıllık Gösterge Tahvil Faizi	41,03%	40,33%	-70 bps
10 Yıllık Gösterge Tahvil Faizi	33,29%	33,14%	-15 bps
ABD 2 Yıllık Tahvil Faizi	4,18%	4,09%	-8 bps
ABD 10 Yıllık Tahvil Faizi	4,45%	4,37%	-8 bps

	19.06.2026	26.06.2026	Değişim
USD/TL	46,4409	46,6202	0,39%
EUR/TL	53,2878	53,0953	-0,36%
EUR/USD	1,1471	1,1384	-0,76%
Dolar Endeksi (DXY)	100,8	101,4	0,50%
Altın (USD / Ons)	4.156	4.089	-1,61%
Gümüş (USD / Ons)	65	59	-8,86%
Brent Petrol (USD / Varil)	80,57	71,99	-10,65%

Dünya Borsaları	19.06.2026	26.06.2026	Değişim
NASDAQ	26.518	25.298	-4,60%
Dow Jones	51.565	51.876	0,60%
S&P 500	7.501	7.354	-1,95%
Euro Stoxx 600	636	636	0,04%
Nikkei	71.250	69.361	-2,65%
Shenzhen CSI 300	4.942	4.868	-1,48%
Shanghai	4.090	4.027	-1,55%
Hang Seng	23.925	22.672	-5,24%

Gösterge Hazine Tahvil Faizleri (%)



Türkiye 5 Yıllık CDS Primi



Yurt dıřında veri takviminde bu hafta, **ABD tarafında** salı günü **haziran ayı Conference Board tüketici güveni endeksi ve mayıs ayı JOLTS açılan iş sayısı**, çarşamba günü **Fed Başkanı Warsh'un ECB Forumu'nda konuşması**, **haziran ayı S&P Global imalat sektörü nihai PMI verisi**, **ISM imalat sanayi endeksi ile haziran ayı ADP özel sektör istihdam**, perşembe günü **haziran ayı tarım dıřı istihdam, işsizlik oranı ve ortalama saatlik kazançlar**, **haftalık yeni işsizlik maası başvuruları ve mayıs ayı fabrika siparişleri verileri** takip edilecek. **Avrupa tarafında**, pazartesi günü **Euro Bölgesi'nde haziran ayı tüketici güven endeksi nihai verisi**, salı günü **Almanya'da haziran ayı öncü TÜFE verileri**, çarşamba günü Avrupa genelinde **haziran ayı HCOB imalat sektörü nihai PMI verileri ve Euro Bölgesi'nde haziran ayı öncü TÜFE verileri** ve cuma günü Avrupa genelinde **haziran ayı HCOB hizmet sektörü nihai PMI verileri** izlenecek. **Asya tarafında**, salı günü **Çin'de haziran ayı imalat ve imalat dıřı sektörler resmi PMI verileri**, çarşamba günü **Çin'de haziran ayı RatingDog imalat sektörü PMI verisi** ve cuma günü **haziran ayı RatingDog hizmet sektörü PMI verisi** takip edilecek.

ABD tarafında bu hafta öne çıkan veriler,

- **Mayıs ayı Conference Board tüketici güveni endeksi verisi**, tüketicilerin gelecek döneme ilişkin görüşlerindeki ılımlı iyileşmeye karşın mevcut duruma ilişkin değerlendirmelerinin kötüleşmesiyle 93,8'den 92 seviyesine kısmen gerilemişti, bunun yanında beklentilerin altında kaydedilmişti.
- **Haziran ayı S&P Global imalat sektörü öncü PMI verisi**, 55,1'den 55,7'ye yükselerek beklentilerin (54,6) üzerinde kaydedilerek Mayıs 2022'den bu yana en yüksek seviyeye ulaşmıştı ve imalat sektöründe büyümenin kısmen hızlandığını göstermişti. Bu yukarı yönlü ivmeyi tetikleyen unsurlar, yeni siparişlerde Nisan 2022'den bu yanaki en güçlü artışın yanında, üretim artışının da Temmuz 2021'den bu yana en hızlı tempoda hızlanması olmuştu.
- **Nisan ayı JOLTS açılan iş sayısı**, yatay seyretme beklentilerine karşın 6,89 milyondan 7,62 milyon seviyesine yükselerek Kasım 2024'ten bu yana en yüksek seviyede kaydedilmişti ve iş gücü talebinin kısmen güçlendiğine işaret etmişti. Bunun yanında nisanda açılan iş sayısı, tarihsel ortalamaların (5,49) üzerindeki seyrini sürdürmüştü.
- **Özel sektörün iş gücü piyasasına dair bilgi veren verilerden ADP istihdam verisi**, mayıs ayında **122 bin kişilik artışla beklentilerin (120 bin artış) hafif üzerinde kaydedilmekle birlikte son 16 ayın en yüksek seviyesinde gerçekleşmişti ve son dönemdeki belirsizliklere karşın iş gücü piyasasında istikrarlı seyre ve dayanıklılığa işaret etmişti**. 2025 yılı ortalaması ise 33 bin kişi seviyesinde ve tarihsel ortalama ise 106 bin kişi seviyesinde idi. Buna göre, özel sektör istihdamında geçen yıl ortalamasına ve tarihsel ortalamaya göre toparlanma gözlenmişti.
- **Tarım dıřı istihdam**, mayıs ayında **172 bin kişi artış kaydederek beklentilerin (88 bin) belirgin şekilde üzerinde gerçekleşmişti**. Böylece mayıs ayı verisi, işe alımların yüksek seyrettiğine işaret ederken, ABD iş gücü piyasasının genel olarak dirençli kaldığını göstermişti. Geçen yılın genelinde aylık ortalama 10 bin kişi ve tarihsel olarak ise 107 bin kişi istihdam artışı gözlenmişti. Bu kapsamda mayıs ayı verisi, istihdamda geçen yılın ve uzun vadeli ortalamaların belirgin üzerinde seyrettiğine işaret etmişti. **İşsizlik oranı**, mayıs ayında beklentilerle uyumlu olarak %4,3 seviyesinde yatay seyretmişti. **Enflasyonun seyri açısından bakılan ortalama saatlik kazançlar, yani ücretlerdeki artış hızı** ise mayıs ayında beklentilerle uyumlu olarak %0,2'den %0,3'e yükselirken, yıllık bazda artış hızı ise %3,6'dan %3,4 seviyesine yavaşlamıştı.
- **Nisan ayına ilişkin fabrika siparişleri**, aylık %4,8 artışla hem mart ayındaki %1,8'lik yükselişin hem de %4,6 seviyesindeki piyasa beklentisinin üzerine çıkarak imalat sektöründe öngörülenden daha güçlü bir toparlanmaya işaret etmişti ve Mayıs 2025'ten beri en büyük artışı kaydetmişti. Böylece fabrika siparişleri üst üste üçüncü ayda da artış sergilemişti. **Dayanıklı mal siparişleri** ise aylık bazda mart ayında %1,3 artışın ardından nisan ayında artış hızı %8'e yükselmişti. Nisan ayındaki söz konusu artış, Mayıs 2025'ten bu yanaki en güçlü artışa işaret etmişti. Bu artışta, özellikle aylık bazda savunma dışı uçak ve parçaları siparişlerindeki sert artış (%165,9 artış) etkili olmuştu. **Yatırım harcamalarının göstergesi olan uçak hariç savunma dışı sermaye malları siparişleri** ise mart ayında aylık bazda %3,8 artışın ardından nisan ayında %1 düşükle zayıflamaya işaret etmişti.




































Avrupa tarafında bu hafta öne çıkan veriler,

- **Euro Bölgesi'nde tüketici güveni**, haziranda öncü veriye göre bir önceki aya göre 1,3 puan artışla -19'dan -17,7'ye yükselmekle birlikte beklentilerin üzerinde kaydedilerek son üç ayın en yüksek seviyesinde gerçekleşmişti. Tüketici güvenindeki kısmen toparlanmada, özellikle son dönemde ABD ve İran arasındaki müzakerelerde ilerleme kaydedilmesi ve petrol fiyatlarındaki gevşemenin belirleyici olduğu gözleniyor.
- **Avrupa genelinde imalat PMI'lar, öncü verilere göre haziran ayında** Almanya hariç 50 eşik seviyesinin üzerinde büyüme bölgesinde kaydedilmişti. Buna göre imalat PMI'lar **Almanya'da** 50,1'den 50 eşik seviyesine hafif gerileyerek imalat sektörünün ılımlı büyüme bölgesinden durağan seyre geçtiğine işaret ederken, **Fransa'da** 49,7'den 50,7'ye yükselerek imalat sektörünün daralma bölgesinden büyüme bölgesine geçtiğine işaret etmişti. İmalat PMI'lar haziranda **Euro Bölgesi'nde** 51,6'dan 51,3'e ve **İngiltere'de** 53,9'dan 53,1'e gerileyerek imalat sektöründe büyümenin kısmen yavaşladığını göstermişti.
- **Avrupa genelinde hizmet PMI'lar, öncü verilere göre haziran ayında** 50 eşik seviyesinin altında daralma bölgesinde gerçekleşmişti. Buna göre hizmet PMI'lar, haziranda **Almanya'da** 48,1'den 46,8'e ve **İngiltere'de** ise 49,3'ten 48,7'ye gerileyerek hizmet sektöründe daralmanın hızlandığına işaret ederken, **Fransa'da** 44,3'ten 47,4'e ve **Euro Bölgesi'nde** 47,7'den 48,9'a yükselerek sektörde daralmanın yavaşladığına ilişkin sinyal vermişti.
- **Almanya'da manşet TÜFE**, aylık bazda nisanda %0,6 artışın ardından, mayısta %0,2 düşüş göstermişti. **Yıllık bazda manşet TÜFE** ise mayıs ayında **%2,9'dan %2,6 seviyesine gerileyerek** Ocak 2024'ten bu yanaki en yüksek seviyeden kısmen düşüş kaydetmişti, bununla birlikte ECB'nin %2'lik hedefinin üzerinde gerçekleşmişti. Gıda ve enerjiyi hariç tutan **çekirdek enflasyon** ise mayıs ayında yıllık bazda **%2,3'ten %2,5 seviyesine hafif yükselmişti** ve Haziran 2021'den bu yanaki en düşük seviyeden artış kaydetmişti.
- **Euro Bölgesi'nde manşet TÜFE**, aylık bazda nisanda %1 artışın ardından, mayısta %0,1 artış kaydederken, yıllık bazda özellikle sert artış kaydeden enerji fiyatlarının etkisiyle %3'ten %3,2 seviyesine yükselerek Eylül 2023'ten bu yana en yüksek seviyeye ulaşmıştı. Böylece ECB'nin %2'lik hedefinin üzerindeki seyrini sürdürmüştü. **Çekirdek TÜFE** ise, yıllık bazda nisanda %2,2 seviyesinde gerçekleşmenin ardından mayısta %2,6'ya yükselmekle birlikte yaklaşık olarak son bir yılın en yüksek seviyesinde kaydedilmişti.

Yurt içinde ise, pazartesi günü **haziran ayı ekonomik güven endeksi**, salı günü **mayıs ayı dış ticaret dengesi** ve **iş gücü istatistikleri**, çarşamba günü **haziran ayı Türkiye İSO imalat PMI** ve cuma günü ise **haziran ayı TÜFE ve ÜFE verileri** takip edilecek.

- **Tüketici, reel sektör, hizmet, perakende ve inşaat sektörlerindeki güven endekslerinin ağırlıklı bileşiminden oluşan ekonomik güven endeksi**, nisan ayında aylık %1,5 düşüyle 96,4 seviyesine gerilemesinin ardından mayıs ayında %0,8 artışla 97,2 seviyesine yükselerek kısmi toparlanma kaydetmişti. Böylece endeks son dokuz ayın en düşük seviyesinden kısmi artış sergilerken, 100 iyimserlik eşik seviyesinin altındaki seyrini üçüncü aya taşıdı.
- **Arındırılmamış verilere** göre, işsizlik oranı nisanda %8,1'den %8 seviyesine hafif düşüş göstermişti ve 2025 yılı ortalamasının (%8,4) altındaki seyrini sürdürmüştü. Detaylara bakıldığında nisan ayında istihdam edilenlerin sayısında aylık 398 bin artış ve işsiz sayısında ise 2 bin sınırlı azalış kaydedildiği görülmüştü. Diğer taraftan toplam istihdam edilenlerin sayısı 31,8 milyondan 32,2 milyon seviyesine artış göstererek son beş ayın en yüksek seviyesine ulaşmıştı. **Mevsim etkisinden arındırılmış işsizlik oranı** ise nisanda %8,1'den %8,2 seviyesine hafif yükselmişti. Nisan ayında aylık bazda istihdam edilenlerin sayısı 356 bin azalış ve işsiz sayısı ise 5 bin kişi azalış kaydetmişti.
- **Ticaret Bakanlığı tarafından yayımlanan mayıs ayı geçici dış ticaret dengesi verisine** göre, mayıs ayında Türkiye'nin dış ticaret açığı aylık bazda daralmıştı. Mayısta ihracat yıllık bazda %9,3 azalışla 22,5 milyar USD'ye gerilerken, ithalat %10,7 azalışla 28,1 milyar USD'ye gerilemişti; bu gelişmeler sonucunda dış ticaret açığı mayısta %15,7 azalarak 5,6 milyar USD'ye gerilemişti ve böylece son 9 ayın en düşük seviyesinde kaydedilmişti. Mayısta ihracatın ithalatı karşılama oranı %80,1 seviyesinde kaydedilmişti ve son 20 ayın zirvesine çıkmıştı. **12 aylık kümülatif bazda** ihracat nisan ayındaki 275,9 milyar USD'den nisanda 273,5 milyar USD'ye gerilerken, ithalat ise 370,5 milyar USD'den 367,2 milyar USD seviyesine gerilemişti. Kümülatif dış ticaret açığı ise, mayısta yıllık bazda 94,7 milyar USD'den 93,7 milyar USD'ye gerilemişti.
- **Mayıs ayı Türkiye İSO imalat PMI verisi** imalat sektöründe iyileşme belirtilerinin gözlemlendiğine ve nisanda yaşanan sert yavaşlamanın ardından belirgin toparlanma kaydedildiğine işaret etmişti. Türk imalat sanayi PMI verisi, mayıs ayında 45,7'den 49,8 seviyesine yükselerek imalat sektörünün performansında gerçekleşen toparlanmanın Mart 2024'ten bu yana en yüksek seviyede kaydedildiğini göstermişti. Bunun yanında mayıs ayında eşik değere yaklaşmakla birlikte, iki yılı aşan süredir 50 seviyesindeki büyüme eşik değerinin altında kalmayı sürdürmüştü.
- **Mayıs ayında TÜFE**, aylık bazda piyasa beklentisi olan %1,60 seviyesinin üzerinde **%1,71 artmıştı** ve aylık artış oranı bu yılın en düşük seviyesinde gerçekleşmişti (nisan ayında %4,18 artmıştı). TÜFE yıllık bazda ise **%32,37'den %32,61 seviyesine yükselmişti** ve Ekim 2025'ten bu yana en yüksek seviyede kaydedilmişti. **Mayıs ayında ÜFE** ise aylık bazda %3,17'den %2,75'e yavaşlamıştı, bununla birlikte aylık ÜFE, 2024 ve 2025 yılı aylık ortalamasının ve tarihsel ortalamasının üzerinde gerçekleşmişti. **Yıllık bazda ÜFE** ise, mayıs ayında %28,59'dan %28,93 seviyesine kısmen yükselerek Kasım 2024'ten bu yana en yüksek seviyeye ulaşmıştı ve 2025 yılı ortalamasının üzerinde gerçekleşmişti. **Haziran ayında ise Bloomberg Anketi'ne göre TÜFE'nin, aylık medyan %0,90 artış kaydetmesi ve yıllık bazda ise %32,61'den medyan %32,05'e gerilemesi bekleniyor.**

HAFTALIK VERİ TAKVİMİ

Tarih	Ülke	Bayrak	Saat (TSİ)	Veri	Gerçekleşme	Beklenti	Önceki	
29 Haz	Türkiye		10:00	Ekonomik Güven Endeksi (Haziran)			97,2	
	Euro Bölgesi		12:00	Tüketici Güven Endeksi (Nihai Veri, Haziran)		-17,7	-19,0	
30 Haz	Türkiye		10:00	Dış Ticaret Dengesi (Milyar Dolar, Mayıs)		-5,6	-8,5	
			10:00	İş Gücü İstatistikleri, Anırdırılmış İşsizlik Oranı (Mayıs)			8,2%	
	Çin		04:00	İmalat Sektörü Resmi PMI (Haziran)		50,1	50,0	
			04:00	İmalat Dışı Resmi PMI (Haziran)		49,9	50,1	
	Almanya		15:00	TÜFE (Öncü Veri, Yıllık Değişim, Haziran)		2,7%	2,6%	
	ABD		17:00	Conference Board Tüketici Güveni Endeksi (Haziran)		94,3	93,1	
			17:00	JOLTS Açılan İş Sayısı (Milyon Adet, Mayıs)		7,28	7,62	
	1 Tem	Türkiye		10:00	Türkiye İSO İmalat PMI (Haziran)			49,8
		Çin		04:45	RatingDog İmalat Sektörü PMI (Haziran)		52,0	51,8
		Almanya		10:55	İmalat Sektörü PMI (Nihai Veri, Haziran)		50,0	50,1
	Fransa		10:50	İmalat Sektörü PMI (Nihai Veri, Haziran)		50,7	49,7	
	Euro Bölgesi		11:00	İmalat Sektörü PMI (Nihai Veri, Haziran)		51,3	51,6	
			12:00	TÜFE (Öncü Veri, Yıllık Değişim, Haziran)		3,0%	3,2%	
	İngiltere		11:30	İmalat Sektörü PMI (Nihai Veri, Haziran)		53,1	53,9	
	ABD		16:45	İmalat Sektörü PMI (Nihai Veri, Haziran)		55,7	55,1	
			17:00	ISM İmalat Sanayi Endeksi (Haziran)		53,8	54,0	
			15:15	ADP Özel Sektör İstihdam (Bin Kişi, Haziran)		118	122	
			16:00	Fed Başkanı Warsh'un Konuşması				
2 Tem	ABD		15:30	Tarım Dışı İstihdam (Bin Kişi, Haziran)		88	172	
			15:30	İşsizlik Oranı (Haziran)		4,3%	4,3%	
			15:30	Ortalama Saatlik Ücretler Değişimi (Yıllık, Haziran)		3,5%	3,4%	
			15:30	Yeni İşsizlik Maaşı Başvuruları (Bin Kişi, 27 Haziran)		220	215	
			17:00	Fabrika Siparişleri (Aylık Değişim, Mayıs)			4,8%	
3 Tem	Türkiye		10:00	TÜFE (Aylık Değişim, Haziran)		0,90%	1,71%	
			10:00	TÜFE (Yıllık Değişim, Haziran)		32,05%	32,61%	
			10:00	Çekirdek TÜFE (Yıllık Değişim, Haziran)		30,10%	30,44%	
			10:00	ÜFE (Aylık Değişim, Haziran)			2,75%	
			10:00	ÜFE (Yıllık Değişim, Haziran)			28,93%	
	Çin		04:45	RatingDog Hizmet Sektörü PMI (Haziran)		53,5	54,4	
	Almanya		10:55	Hizmet Sektörü PMI (Nihai Veri, Haziran)		46,8	48,1	
	Fransa		10:50	Hizmet Sektörü PMI (Nihai Veri, Haziran)		47,4	44,3	
	Euro Bölgesi		11:00	Hizmet Sektörü PMI (Nihai Veri, Haziran)		48,9	47,7	
	İngiltere		11:30	Hizmet Sektörü PMI (Nihai Veri, Haziran)		48,7	49,3	