

Uygur Yolcu  
uyyolcu@ziraatbank.com.tr  
+90 216 590 1018

Duygu Altınsoy  
dakkoca@ziraatbank.com.tr  
+90 216 590 3028

Gürol Atay  
gatay@ziraatbank.com.tr  
+90 216 590 3138

Dr. Sezgin Keskin Gündoğdu  
sekeskin@ziraatbank.com.tr  
+90 216 590 3357

## DEĞERLENDİRME

**ÖZET:** Geçen hafta, küresel piyasalarda ABD'de açıklanan haziran ayı tarım dışı istihdam verisinin beklentilerden oldukça zayıf açıklanmasının ardından Fed'den bu yıl faiz artırım öngörülerinin azalması ve Orta Doğu kaynaklı jeopolitik gerilimlerin hafiflemesinin etkisiyle risk iştahında toparlanma gözlemlendi. Ayrıca petrol fiyatlarının savaş öncesi seviyelerde seyretmesi de küresel risk iştahını destekledi. Bu gelişmelerle, geçen hafta Wall Street endekslerinden Dow Jones endeksi %1,97 oranında artış kaydederken, S&P 500 endeksi %1,76 artış sergiledi, teknoloji hisseleri ağırlıklı Nasdaq endeksinde %2,12 oranında görece güçlü artış görüldü.

Avrupa borsaları ise, geçen hafta şirketlerin açıkladığı güçlü bilançolar ve yıl sonu bilanço tahminlerine ilişkin artan iyimserlikle yükselişe kapattı. Ayrıca Almanya'da reform paketi üzerinde anlaşmaya varılması da Avrupa borsalarındaki iyimserliği destekledi. Söz konusu paketle, Almanya'da koalisyon hükümeti, ülkede dar ve orta gelirli vatandaşlara yıllık 10 milyar euro tutarında vergi muafiyeti sağlanmasını hedeflerken büyümenin de canlandırılması öngörülmüyor. Öte yandan, Euro Bölgesi'nde haziran ayına ilişkin öncü TÜFE verisinin, gevşeyen petrol fiyatlarının etkisiyle beklentilerin altında gerçekleşmesi de risk iştahını artırdı. Bu kapsamda, geçen haftayı Almanya'da DAX endeksi %4,49 artışla kapatırken, İtalya'da MIB 30 endeksi %3 ve Fransa'da CAC 40 endeksi %1,47 ve İngiltere'de FTSE 100 endeksi %1,63 yükselişe tamamladı.

Asya tarafında ise geçen hafta bölgede açıklanan verilerin ekonomik büyümeye yönelik iyimserliği artırmasıyla borsalarda genel olarak pozitif seyir gözlemlendi. Ayrıca bölge ülkelerinin, önemli enerji ithalatçısı olması nedeniyle petrol fiyatlarının savaş öncesi seviyelerde seyretmesi de Asya piyasalarında risk iştahını destekleyen önemli bir unsur oldu. Bu kapsamda, geçen hafta Japonya'da Nikkei endeksi %0,55 artış, Çin'de Shanghai endeksi %0,41 artış ve Hong Kong'da Hang Seng endeksi %2,99 artışla kapatırken, buna karşın Güney Kore'de Kospi endeksi ise teknoloji hisselerinin öncülüğünde negatif ayrıştı ve %2,99 düşüğe tamamladı. Güney Kore Kospi endeksinin özellikle teknoloji şirketleri SK Hynix hisselerinin %9,3 düşüşü ve Samsung Electronics hisselerinin %11,5 düşüşü aşağı çaktı.

Geçen hafta ABD-İran arasındaki müzakerelerin devam edeceğinin belirtilmesi, Hürmüz Boğazı'ndan petrol akışının normalleşmesi ve bölgedeki Suudi Arabistan ve Birleşik Arap Emirlikleri gibi önemli petrol üreticilerinin petrol ihracatını artırmaya başlamasıyla Brent petrolün varil fiyatı, 72,1 USD ile yataya yakın seyrile kapatırken savaş öncesi seviyelerdeki seyrini sürdürdü.

**Yurt içinde, haziran ayında TÜFE,** aylık bazda piyasa beklentisi olan %1 seviyesine yakın gerçekleşerek **%0,99 arttı** ve aylık artış oranı bu yılın en düşük seviyesinde gerçekleşti. TÜFE yıllık bazda ise **%32,61'den beklentilere yakın bir seviyede kaydedilerek %32,11 seviyesine geriledi** ve son üç ayın en düşük seviyesinde kaydedildi. **Haziran ayında ÜFE** ise aylık bazda %2,75'ten %1,80'e yavaşlayarak son altı ayın en düşük seviyesinde gerçekleşti. **Yıllık bazda ÜFE,** haziran ayında %28,93'ten %28,09 seviyesine gerileyerek son üç ayın en düşük seviyesinde kaydedildi.

**Ticaret Bakanlığı tarafından yayımlanan haziran ayı geçici dış ticaret dengesi verisine** göre, Türkiye'nin dış ticaret açığı aylık ve yıllık bazda artış kaydetti. Haziranda ihracat yıllık bazda %21,9 artışla 24,9 milyar USD'ye yükselirken, ithalat %23,1 artışla 35,3 milyar USD'ye yükseldi; bu gelişmeler sonucunda dış ticaret açığı haziranda %26,3 artarak 10,4 milyar USD'ye yükseldi.

Yurt dışında veri takviminde bu hafta, **ABD tarafında bugün haziran ayı S&P Global hizmet sektörü nihai PMI verisi ve ISM imalat dışı endeksi,** yarın **mayıs ayı dış ticaret dengesi,** çarşamba günü **Fed'in haziran ayı FOMC toplantı tutanakları** ve perşembe günü **haftalık yeni işsizlik maaşı başvuruları** ve **haziran ayı ikinci el konut satışları verileri** takip edilecek. **Avrupa tarafında,** bugün **Euro Bölgesi'nde temmuz ayı Sentix yatırımcı güveni ve Almanya'da mayıs ayı fabrika siparişleri,** yarın **Almanya'da mayıs ayı sanayi üretimi,** perşembe günü **ECB'nin haziran ayı toplantı tutanakları ve Almanya'da mayıs ayı dış ticaret verileri** ve cuma günü **Almanya'da haziran ayı nihai TÜFE verileri** izlenecek. **Asya tarafında,** perşembe günü **Çin'de haziran ayı TÜFE ve ÜFE verileri** takip edilecek. Ayrıca **Uluslararası Para Fonu (IMF), küresel ekonomiye ilişkin güncel değerlendirmelerini çarşamba günü yayımlayacağı Küresel Ekonomik Görünüm Raporu'nda** paylaşacak.

**Yurt içinde** ise, bugün **haziran ayı reel efektif döviz kuru endeksi,** yarın **haziran ayı Hazine nakit dengesi** ve cuma günü ise **mayıs ayı sanayi üretimi verileri** takip edilecek.

**Avrupa genelinde hizmet PMI'lar, nihai verilere göre haziran ayında 50 eşik seviyesinin altında daralma bölgesinde gerçekleşti.** Buna göre hizmet PMI'lar, haziranda **Almanya'da 48,1'den 48,6'ya, Fransa'da 44,3'ten 46,8'e ve Euro Bölgesi'nde 47,7'den 49,4'e** yükselerek sektörde daralmanın yavaşladığına ilişkin sinyal verirken, **İngiltere'de** ise 49,3'ten 48,8'e gerileyerek hizmet sektöründe daralmanın hızlandığına işaret etti.

**Yurt içinde** ise, **TÜİK tarafından haziran ayı TÜFE ve ÜFE verileri** takip edildi. **Haziran ayında TÜFE,** aylık bazda piyasa beklentisi olan %1 seviyesine yakın gerçekleşerek **%0,99 arttı** ve aylık artış oranı bu yılın en düşük seviyesinde gerçekleşti (mayıs ayında %1,71 artmıştı). TÜFE yıllık bazda ise **%32,61'den beklentilere yakın bir seviyede kaydedilerek %32,11 seviyesine geriledi** ve son üç ayın en düşük seviyesinde kaydedildi.

## Ekonomide ve Bankacılık Sektöründe Seçilmiş Göstergeler Makroekonomi Sunumu (Türkçe ve İngilizce)

Mobil Ulaşım İçin  
Kamera ile Karekodu Okutunuz

Masaüstü Ulaşım İçin  
Bağlantıyı Tıklayınız



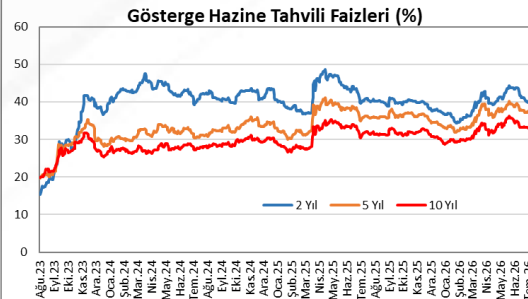
Sunum Erişim Linki



	26.06.2026	03.07.2026	Değişim
BIST 100 Endeksi	14.274	14.418	1,01%
TR 5 Yıllık CDS Primi	223	221	-2 bps
2 Yıllık Gösterge Tahvil Faizi	40,33%	40,21%	-12 bps
10 Yıllık Gösterge Tahvil Faizi	33,14%	33,22%	8 bps
ABD 2 Yıllık Tahvil Faizi	4,09%	4,14%	4 bps
ABD 10 Yıllık Tahvil Faizi	4,37%	4,48%	11 bps

	26.06.2026	03.07.2026	Değişim
USD/TL	46,6202	46,8047	0,40%
EUR/TL	53,0953	53,5453	0,85%
EUR/USD	1,1384	1,1437	0,47%
Dolar Endeksi (DXY)	101,4	100,9	-0,49%
Altın (USD / Ons)	4.089	4.177	2,16%
Gümüş (USD / Ons)	59	62	5,2%
Brent Petrol (USD / Varil)	71,99	72,12	0,18%

Dünya Borsaları	26.06.2026	03.07.2026	Değişim
NASDAQ	25.298	25.833	2,12%
Dow Jones	51.876	52.900	1,97%
S&P 500	7.354	7.483	1,76%
Euro Stoxx 600	636	653	2,66%
Nikkei	69.361	69.744	0,55%
Shenzhen CSI 300	4.868	4.842	-0,54%
Shanghai	4.027	4.044	0,41%
Hang Seng	22.672	23.350	2,99%



- Haziran ayında aylık bazda TÜFE'de yavaşlama gözlenirken, söz konusu yavaşlamada, özellikle mevsimsel etkilerle **taze meyve ve sebze fiyatlarındaki belirgin düşüş (%10,22 düşüş)** başta olmak üzere, son dönemde ABD ve İran arasında kalıcı barışı sağlamaya yönelik imzalanan mutabakat zaptının ardından taraflar arasındaki müzakerelerde ilerleme kaydedilmesi ve petrol fiyatlarındaki gevşemeyle birlikte **enerji ürünleri fiyatlarındaki düşüş (%0,91 düşüş)** belirleyici oldu. Ayrıca sezon indirimlerinin etkisiyle **giyim ve ayakkabı grubu fiyatlarındaki sınırlı düşüş (%0,22 düşüş)** de aylık manşet TÜFE'deki yavaşlamayı kısmen destekledi. **Hizmetler tarafında** ise mayıs ayında bayram tatili etkisiyle **ulařtırma hizmetleri** fiyatlarındaki belirgin artışın ardından haziran ayında artış hızının aylık manşet TÜFE'nin altında gerçekleştiği gözlemlendi.
- Haziran ayında ÜFE** aylık bazda %2,75'ten %1,80'e yavaşlayarak son altı ayın en düşük seviyesinde gerçekleşti. **Yıllık bazda ÜFE** ise, haziran ayında %28,93'ten %28,09 seviyesine kısmen gerileyerek son üç ayın en düşük seviyesinde kaydedilmekle birlikte 2025 yılı ortalamasının üzerinde gerçekleşti.

**Ticaret Bakanlığı tarafından haziran ayı geçici dış ticaret dengesi verisi yayımlandı.** Haziran ayında Türkiye'nin dış ticaret açığı aylık ve yıllık bazda artış kaydedti. Haziranda ihracat yıllık bazda %21,9 artışla 24,9 milyar USD'ye yükselirken, ithalat %23,1 artışla 35,3 milyar USD'ye yükseldi; bu gelişmeler sonucunda dış ticaret açığı haziranda %26,3 artarak 10,4 milyar USD'ye yükseldi. Haziranda ihracatın ithalatı karşılama oranı %70,6 seviyesinde kaydedildi.

- 12 aylık kümülatif bazda** ihracat mayıs ayındaki 273,5 milyar USD'den haziranda 277,9 milyar USD'ye yükselirken, ithalat ise 367,1 milyar USD'den 373,7 milyar USD seviyesine yükseldi. Kümülatif dış ticaret açığı ise, haziranda yıllık bazda 93,6 milyar USD'den 95,8 milyar USD'ye yükseldi.
- Enerji ithalatı** haziran ayında geçen yılın aynı ayına göre (yıllık bazda) yaklaşık %28,9 artarak 5,9 milyar USD seviyesinde gerçekleşirken; buna karşın **kıymetli metaller ve taşlar (altın) ithalatı** haziran ayında %12 oranında düşüşle 1,6 milyar USD'ye geriledi.

Yurt dışında veri takviminde bu hafta, **ABD tarafında** bugün **haziran ayı S&P Global hizmet sektörü nihai PMI verisi ve ISM imalat dışı endeksi**, yarın **mayıs ayı dış ticaret dengesi**, çarşamba günü **Fed'in haziran ayı FOMC toplantı tutanakları** ve perşembe günü **haftalık yeni işsizlik maaşı başvuruları** ve **haziran ayı ikinci el konut satışları verileri** takip edilecek. **Avrupa tarafında**, bugün **Euro Bölgesi'nde temmuz ayı Sentix yatırımcı güveni ve Almanya'da mayıs ayı fabrika siparişleri**, yarın **Almanya'da mayıs ayı sanayi üretimi**, perşembe günü **ECB'nin haziran ayı toplantı tutanakları** ve **Almanya'da mayıs ayı dış ticaret verileri** ve cuma günü **Almanya'da haziran ayı nihai TÜFE verileri** izlenecek. **Asya tarafında**, perşembe günü **Çin'de haziran ayı TÜFE ve ÜFE verileri** takip edilecek.

### ABD tarafında bu hafta öne çıkan veriler,

- ABD Merkez Bankası (Fed)**, bu yıl ocak, mart ve nisan ayları toplantılarında federal fonlama faiz aralığını **%3,50-%3,75 bandında sabit tutmasının ardından haziran ayı toplantısında da beklentilerle uyumlu olarak ve oybirliğiyle sabit tutmuştu.** Böylece Fed, bu yıl üst üste dördüncü kez faizlerde değişikliğe gitmemişti. Fed'in haziran ayında "bekle-gör" stratejisini sürdürdüğü gözlenmişti. Karar metninde, bir önceki toplantıda görüş ayrılığına neden olan ve gevşeme eğilimini yansıtan "ek faiz ayarlamaları" ifadesi karar metninden çıkarılmıştı. **Fed'in yeni yayımlanan makroekonomik projeksiyonlarına göre, Fed federal fon faiz oranına ilişkin medyan tahminler, bu yıl ve gelecek iki yıl için yukarı yönlü revize edilmişti ve daha şahin bir duruşa işaret etmişti.** Böylece Fed, **2026 yılında 25 baz puanlık faiz artırımı beklerken, 2027 ve 2028 yıllarında 25'er baz puanlık faiz indirimi öngörüsünde bulunmuştu.** (Fed, mart ayında yayımladığı önceki makroekonomik projeksiyonlarında, 2026 ve 2027 yıllarında 25'er baz puanlık faiz indirimi beklentisini korurken, 2028 yılında ise faizleri sabit tutma beklentisini sürdürmüştü.) Bu kapsamda, 2026 yılına ilişkin faiz indirimi beklentilerinin yerini, faiz artırımı beklentilerinin aldığı gözlenmişti. **Fed Başkanı Warsh**, fiyat istikrarını sağlama konusunda kararlı olduklarını vurgulayarak, enflasyonun halen Fed'in %2'lik hedefinin belirgin şekilde üzerinde seyrettiğinin farkında olduklarını ve fiyat baskılarını kalıcı olarak kontrol altına almak için gerekli adımların atılacağını belirtmişti. Warsh, ileriye dönük yönlendirme (forward guidance) konusunda ise daha temkinli bir yaklaşım benimsediklerini ifade etmişti. Ayrıca Warsh, para politikasına etki eden çeşitli unsurlar ve bunların para politikası içindeki yerleriyle ilgili geniş kapsamlı konuları ele alacak görev güçleri kurulacağını söylemişti.
- Haziran ayı S&P Global hizmet sektörü öncü PMI verisi**, 50,7'den 51,3'e yükselerek beklentilerin (51,1) üzerinde gerçekleşmişti ve hizmet sektöründe büyümenin kısmen hızlandığını göstermişti. Haziran ayı verisi, hizmet sektörü faaliyetlerinde şubat ayından bu yana en güçlü iyileşmeye işaret etmişti.
- Nisan ayında dış ticaret açığı**, ihracatın ithalattan daha fazla artmasıyla 56,6 milyar USD'den 55,9 milyar USD'ye gerilemekle birlikte beklentilerin (56,1 milyar USD açık) altında gerçekleşmişti. Nisan ayında aylık bazda ihracat, %2,6 artışla 327,1 milyar USD'ye ulaşarak rekor seviyede kaydedilirken, ithalat ise %2 artışla 383 milyar USD'ye yükseldi ve böylece son 1 yılın en yüksek seviyesinde kaydedilmişti.

### Avrupa tarafında bu hafta öne çıkan veriler,

- Avrupa Merkez Bankası (ECB)**, bu yıl şubat, mart ve nisan ayları toplantılarında faizleri sabit tutmasının ardından **haziran ayı toplantısında beklentilerle uyumlu olarak 25 baz puan artırmıştı.** Böylece ECB, 2023'ten bu yana ilk kez faiz artışı gerçekleştirmişti. Buna göre, temel refinansman faiz oranı %2,15'ten %2,40 seviyesine, marjinal borç verme faizi oranı %2,40'tan %2,65 seviyesine ve mevduat imkanı faiz oranı %2'den %2,25 seviyesine yükseltildi. ECB'nin, belirli bir faiz oranına ilişkin önceden taahhütte bulunmadığı ve önceden belirlenmiş bir faiz patikasına bağlı olunmadığı vurgulanmıştı. Para politikası duruşunu belirlemek için veriye dayalı ve toplantı bazlı yaklaşım izleneceği yinelenmişti.
- Euro Bölgesi'nde haziran ayı Sentix yatırımcı güveni verisi**, bölgede derin bir ekonomik yavaşlama endişelerinin azalmasıyla 3 puan artışla -16,4 seviyesinden -13,4 seviyesine yükselerek kısmen toparlanma kaydetmişti, bunun yanında negatif bölgedeki seyrini dördüncü aya taşımıştı. Böylece, İran'daki savaşın etkileri ve petrol fiyatlarındaki sert yükselişin neden olduğu mart ve nisan aylarındaki sert düşüşlerin ardından, endeks üst üste ikinci ayda da toparlanmasını sürdürmüştü. Özellikle, ABD ve Asya'daki ekonomik beklentilerin iyileşmesiyle birlikte bölgede sert ekonomik yavaşlama endişesi azalmıştı. Buna karşın, bölgede yüksek enerji fiyatlarının enflasyon beklentilerini etkilemeye ve dolayısıyla ECB üzerinde faiz artırımı baskısı oluşturmaya devam etmesinin, endeksin negatif bölgedeki seyrini sürdürmesine neden olması bekleniyor. Detaylara bakıldığında, haziranda cari koşullar endeksi -21,5'ten -20'ye yükselirken, yatırımcıların gelecek 6 aya ilişkin beklentilerini ölçen beklentiler endeksi de -11,3'ten -6,5'e yükselmekle birlikte negatif bölgedeki seyrini son üç ayda sürdürmüştü.
- Almanya'da fabrika siparişleri** aylık bazda mart ayında %4,5 artışın ardından nisan ayında %3,8 gerileyerek beklentilerin üzerinde düşüş kaydetmişti. Yıllık bazda sanayi üretiminin artış hızı ise, mart ayındaki %6,1'den nisan ayında %1,6'ya yavaşlamıştı.

- **Almanya'da sanayi üretimi** aylık bazda mart ayında %0,1 düşüşün ardından nisan ayında beklentilerle uyumlu olarak %0,4 artış kaydetmişti ve böylece iki aylık düşüşün ardından toparlanma sergilemişti. Yıllık bazda sanayi üretimi ise, mart ayında %3,4 oranında daralmanın ardından nisan ayında %0,5 oranında daralma kaydetmişti.
- **Almanya'da aylık bazda ihracat** mart ayında %0,3 artışın ardından, nisan ayında düşüş beklentilerine karşın %0,9 artışla yükselişini hız kazanarak sürdürmüştü ve 3,5 yılı aşan sürenin en yüksek seviyesi olan 136,6 milyar euroya ulaşmıştı. **Aylık bazda ithalat** ise mart ayında %4,5 artışın ardından nisan ayında düşüş beklentilerine karşın %1,2 artış kaydetmişti ve 122,1 milyar euroya ulaşarak Kasım 2022'den bu yana en yüksek seviyeye çıkmıştı.
- **Almanya'da manşet TÜFE, aylık bazda** mayısta %0,2 düşüşün ardından, haziranda öncü verilere göre %0,3 düşüş kaydetmişti, beklentiler ise yatay (%) seyretmesi yönündeydi. Böylece, Orta Doğu'da barış müzakerelerinin etkisiyle enerji fiyatlarındaki gerilemeyle aylık bazda manşet TÜFE'de düşüş ikinci ayda sürmüştü. **Yıllık bazda manşet TÜFE** ise haziran ayında **%2,6'dan %2,3 seviyesine gerileyerek** son dört ayın en düşük seviyesinde kaydedilmişti, bununla birlikte ECB'nin %2'lik hedefinin üzerinde gerçekleşmişti. Gıda ve enerjiyi hariç tutan **çekirdek enflasyon** ise haziran ayında yıllık bazda **bir önceki aya benzer şekilde %2,5 seviyesinde kaydedilmişti**.















### Asya tarafında bu hafta öne çıkan veriler,

- **Çin'de mayısta yıllık bazda TÜFE**, bir önceki aya benzer şekilde %1,2 artış sergileyerek beklentilerin (%1,3) altında kaydedilirken, **yıllık bazda ÜFE** ise küresel emtia ve enerji fiyatlarındaki artışın etkisiyle beklentilerle uyumlu olarak %2,8'den %3,9'a yükselmişti. Bu durum, üreticilerin artan girdi maliyetlerini müşterilerine aktarmakta zorlandığına işaret etmişti.

**Yurt içinde** ise, pazartesi günü **haziran ayı reel efektif döviz kuru endeksi**, salı günü **haziran ayı Hazine nakit dengesi** ve cuma günü ise **mayıs ayı sanayi üretimi verileri** takip edilecek.

- **Reel efektif döviz kuru endeksi** nisan ayında %1,5 oranında yükselişin ardından, mayısta %0,4 oranında düşüşle 105,99'dan 105,55 seviyesine gerileme kaydetmişti ve dört aylık yükseliş trendinin ardından tekrar düşüş görülmüştü. Reel efektif döviz kuru endeksindeki düşüş, temel olarak TÜFE'deki artışın nominal kurdaki artıştan daha az olmasından kaynaklanmıştı.
- **Hazine nakit dengesi**, mayıs ayında 252,3 milyar TL seviyesinde açık vermişti, nisan ayında 251,2 milyar TL seviyesinde açık verirken, geçen yılın mayıs ayında ise 247,1 milyar TL seviyesinde fazla vermişti. **12 aylık kümülatif bazda nakit açığı** nisan ayındaki 1,88 trilyon TL'den mayısta 2,38 trilyon TL seviyesine yükselirken, 12 aylık kümülatif bazda nakit açığının GSYH'a oranı da %2,79'dan %3,53 seviyesine yükselmişti. Kümülatif bazda nakit açığının 2025 yılı ortalaması %4,1 seviyesinde idi, bu kapsamda geçen yılın ortalamasına göre kısmen iyileşme gözlenmişti.
- **Sanayi üretimi**, Orta Doğu kaynaklı jeopolitik risklerin yoğunlaştığı mart ayında mevsim ve takvim etkisinden arındırılmış bazda aylık %0,8 oranında düşüşün ardından nisan ayında %3,7 artışla toparlanma kaydetmişti. Söz konusu aylık artış, son 11 ayın en güçlü artışı olmuştu. Sanayi üretiminin takvim etkisinden arındırılmış **yıllık bazda değişimine bakıldığında** ise martta %1,1 düşüşün ardından **nisanda %6 oranında güçlü artış kaydetmişti**. Söz konusu yıllık artış son 8 ayın en güçlü artışı olmuştu.

## HAFTALIK VERİ TAKVİMİ

Tarih	Ülke	Bayrak	Saat (TSİ)	Veri	Gerçekleşme	Beklenti	Önceki
6 Tem	Türkiye		14:30	Reel Efektif Döviz Kuru Endeksi (Haziran)			105,55
	Almanya		09:00	Fabrika Siparişleri (Aylık Değişim, Mayıs)		1,0%	-3,8%
	ABD		16:45	Hizmet Sektörü PMI (Nihai Veri, Haziran)		51,1	50,7
			17:00	ISM İmalat Dışı Endeksi (Haziran)		54,1	54,5
	Euro Bölgesi		11:30	Sentix Yatırımcı Güveni (Temmuz)		-7,5	-13,4
7 Tem	Türkiye		17:30	Hazine Nakit Dengesi (Milyar TL, Haziran)			-252,3
	Almanya		09:00	Sanayi Üretimi (Aylık Değişim, Mayıs)		0,2%	0,4%
	ABD		15:30	Dış Ticaret Dengesi (Aylık, Milyar USD, Mayıs)		-78,7	-55,9
8 Tem	ABD		21:00	Fed FOMC Toplantı Tutanaklarının Yayınlanması			
9 Tem	Çin		04:30	TÜFE (Yıllık Değişim, Haziran)		1,1%	1,2%
			04:30	ÜFE (Yıllık Değişim, Haziran)		4,2%	3,9%
	Almanya		09:00	İhracat (Aylık Değişim, Mayıs)		-0,7%	0,9%
			09:00	İthalat (Aylık Değişim, Mayıs)		-0,8%	1,2%
	Euro Bölgesi		14:30	ECB Toplantı Tutanaklarının Yayınlanması			
ABD		15:30	Yeni İşsizlik Maaşı Başvuruları (Bin Kişi, 4 Temmuz)		218	215	
		17:00	İkinci El Konut Satışları (Aylık, Haziran)		0,9%	3,2%	
10 Tem	Türkiye		10:00	Sanayi Üretimi (Aylık Değişim, Mayıs)			3,7%
			10:00	Sanayi Üretimi (Yıllık Değişim, Mayıs)			6,0%
	Almanya		09:00	TÜFE (Nihai Veri, Yıllık Değişim, Haziran)		2,3%	2,6%