

Uygur Yolcu
uyyolcu@ziraatbank.com.tr
+90 216 590 1018

Duygu Altınsoy
dalkoc@ziraatbank.com.tr
+90 216 590 3028

DEĞERLENDİRME

Gürol Atay
gatay@ziraatbank.com.tr
+90 216 590 3138

Dr. Sezgin Keskin Gündoğdu
sekeskin@ziraatbank.com.tr
+90 216 590 3357

ÖZET: ABD'li çip üreticisi Micron Technology'nin açıkladığı güçlü tahminler yapay zeka sektörüne yönelimi yeniden canlandıracağına ilişkin beklentilere neden oldu. Ancak Wall Street endeksleri dün artan çip maliyetleri nedeniyle Apple'in Mac ve iPad ürünlerine zam yapması ve Hürmüz Boğazı'nda bir geminin vurulmasının ardından petrol fiyatlarının yükseliş kaydedmesiyle karışık seyrile kapattı. Özellikle, teknoloji hisselerindeki düşüşler öne çıktı. OpenAI'nin halka arz için 2027 yılına kadar beklemeyi değerlendirdiğine ilişkin haber akışıyla ABD vadeli endeksleri öncülüğünde %1,3'ü aşan düşüş sergiliyor, Avrupa vadeli %0,8'e ulaşan düşüş kaydediyor. Özellikle, ChatGPT'nin üreticisi OpenAI'a halka arz planları konusunda hizmet veren şirketlerin, son dönemde teknoloji hisselerindeki dalgalanmanın ve rekor büyüklükteki halka arz sonrası SpaceX hisselerindeki düşüşün OpenAI'nin halka arzına yönelik bireysel yatırımcıların talebini azaltabileceğine ilişkin uyarıda bulundukları belirtiliyor. Asya tarafında teknoloji hisselerinin yeniden satış dalgası yaşamasıyla Güney Kore borsasındaki %5,8'lik düşüş ve Japonya borsasındaki %4,4'lik düşüş öncülüğünde gerileme gözleniyor.

ABD Başkanı Trump, İran ile yürütülen müzakere sürecinin olumlu ilerlediğini, ancak İran'ın Hürmüz Boğazı'ndaki gemilerden para talep etmesi veya alması durumunda müzakerelerin derhal sona ereceğini belirtti. ABD ve İran arasındaki müzakerelerde savaşın sona erdirilmesi yönünde ilerleme kaydedilmesi ve Hürmüz Boğazı'nın açılması birlikte bölgeden petrol ihracatının artışıyla Brent petrolün varil fiyatı savaş öncesi seviyelere geriledi. Bu kapsamda, Brent petrolün varil fiyatı 72 USD'ye gerilemesinin ardından Hürmüz Boğazı'nda bir geminin saldırıya uğramasıyla dün %2,1 artışta 75,3 USD seviyesinden kapattı, bu sabah ise kısmen gevşeyerek 74,3 USD seviyesinde seyreliyor.

ABD'de dün açıklanan ılımlı PCE deflatör verilerinin ardından tahvil yatırımcılarının Fed'den faiz artırımına geleceğine yönelik pozisyonlarını kısmen azalttıkları gözlemlendi. Dün ABD Hazine tahvilinin faizleri beklentilerle uyumlu gelen mayıs ayı PCE deflatör verilerinin ardından gerilese de ilerleyen saatlerde Hürmüz Boğazı'ndaki saldırı haberiyle petrol fiyatlarının yükselişi sonrasında seansın en düşük seviyelerinden yükseliş kaydetti. Bu gelişmelerle 2 yıllık ABD Hazine tahvili faizi dün 2 baz puanlık sınırlı düşüşle %4,12 seviyesinden kapatırken, ABD 10 yıllık Hazine tahvili faizi ise %4,39 seviyesinden yatay tamamlandı. Dolar endeksi, ABD'de açıklanan ekonomik veriler ve kar realizasyonu nedeniyle kısmen düşüş kaydetti. Dolar endeksi, dün %0,2 düşüşle 101,4 seviyesinde kapatırken, bu sabah %0,1 düşüşle 101,3 seviyesinde seyreliyor.

ABD'de faizlerin yükselmesi ve uzun bir süre yüksek kalabileceği beklentileri ile dolarda son haftalarda yaşanan değerlenmenin etkisiyle, altının ons fiyatında üç yıllık boğa piyasası sonlanırken, 4.000 USD seviyesinin altı test edildi, bu sabah ise 4.026 USD seviyesinde seyreliyor. Özellikle Fed Başkanı Warsh'in enflasyona odaklanmasının, daha şahin bir duruş sergileyeceğine ilişkin beklentileri güçlendirmesi altın fiyatlarını aşağı çekiyor.

ABD ekonomisinin yıllıklandırılmış çeyreklik bazda bu yılın ilk çeyreğinde büyüme hızı %1,6'dan %2,1 seviyesine yukarı yönlü revize edildi. İlk çeyrekteki büyümenin yukarı yönlü revizyonunda, özellikle tüketici harcamalarındaki aşağı yönlü revizyona karşın ithalattaki aşağı yönlü revizyonla net ihracatın olumlu yönde etkilenmesi belirleyici oldu.

ABD'de Fed'in özellikle aylık bazdaki fiyat gelişmelerinin seyri kapsamında takip ettiği manşet ve çekirdek PCE deflatör mayıs ayı verileri, Orta Doğu'daki gerilimlerin enerji maliyetlerini artırmasıyla yıllık bazda beklentilerle uyumlu olarak yükseliş kaydetti.

Avrupa tarafında, Almanya'da IFO iş dünyası endeksi, haziran ayında ABD ve İran arasındaki müzakerelerde ilerleme kaydedilmesiyle Orta Doğu kaynaklı gerilimlerin azalması ve enerji fiyatlarındaki gevşemenin olumlu etkileriyle beklentilerin hafif üzerinde gelerek 85'ten 85,6 seviyesine yükseldi.

Japonya Merkez Bankası (BOJ) Başkanı Ueda, enflasyonun %2'lik hedefi aşma riski olduğunu ve buna uygun şekilde parasal genişlemenin derecesini ayarlamaya devam edeceğini ve ilave faiz artışları gerçekleştireceklerini belirtti. Ueda, ayarlamaların zamanlamasının ve hızının, diğer unsurların yanı sıra İran'daki savaşın etkisine bağlı olacağını söyledi.

Yurt içinde ise, TÜİK tarafından yayımlanan haziran ayı sektörel güven endeksleri, perakende ticaret, hizmet ve inşaat sektörlerinde yükseliş kaydetti.

Bugün yurt dışında, **ABD tarafında haziran ayı Michigan Üniversitesi tüketici güven endeksi nihai verisi** takip edilecek.

ABD'de bu yılın ilk çeyreğine ilişkin revize GSYH büyüme nihai verileri takip edildi. ABD ekonomisi yıllıklandırılmış çeyreklik bazda geçen yılın son çeyreğinde %0,5 oranı ile 2025'in ilk çeyreğindeki daralmadan bu yana en zayıf büyümenin ardından **bu yılın ilk çeyreğinde büyüme hızı %1,6'dan %2,1 seviyesine yukarı yönlü revize edildi.** İlk çeyrekteki yukarı yönlü revizyonunda, özellikle tüketici harcamalarındaki aşağı yönlü revizyona karşın ithalattaki aşağı yönlü revizyonla net ihracatın olumlu yönde etkilenmesi belirleyici oldu. Ülke ekonomisinin büyük kısmını oluşturan **tüketim harcamaları** geçen yılın son çeyreğinde %1,9 büyümenin ardından bu yılın ilk çeyreğinde büyüme hızı %1,4'ten %0,5 seviyesine aşağı yönlü revize edildi ve son bir yılın en düşük seviyesinde kaydedildi. İlk çeyrek büyüme verisi, Orta Doğu'daki çatışmaların petrol fiyatlarını keskin bir şekilde yükseltmesine ve küresel tedarik zincirlerini aksatmasıyla iç talepte yavaşlamaya karşın yatırımlar ve net ihracattaki toparlanmayla ABD ekonomisinin görece istikrarlı seyreğine işaret etti.

Ekonomide ve Bankacılık Sektöründe Seçilmiş Göstergeler Makroekonomi Sunumu (Türkçe ve İngilizce)

Mobil Ulaşım İçin
Kamera ile Karekodu Okutunuz

Masaüstü Ulaşım İçin
Bağlantıyı Tıklayınız



Sunum Erişim Linki

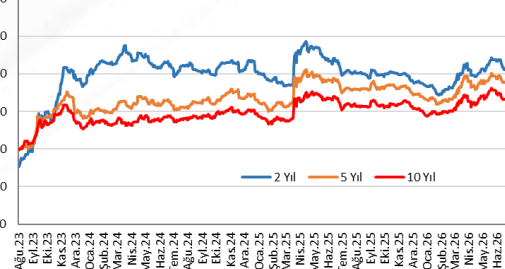


	24.06.2026	25.06.2026	Değişim
BIST 100 Endeksi	14.331	14.260	-0,5%
TR 5 Yıllık CDS Primi	224	221	-3 bps
2 Yıllık Gösterge Tahvil Faizi	40,93%	40,65%	-28 bps
10 Yıllık Gösterge Tahvil Faizi	33,31%	33,14%	-17 bps
ABD 2 Yıllık Tahvil Faizi	4,15%	4,12%	-2 bps
ABD 10 Yıllık Tahvil Faizi	4,39%	4,39%	0 bps

	24.06.2026	25.06.2026	Değişim
USD/TL	46,5006	46,5570	0,12%
EUR/TL	52,8474	53,0119	0,31%
EUR/USD	1,1358	1,1370	0,11%
Dolar Endeksi (DXY)	101,6	101,4	-0,18%
Altın (USD / Ons)	3.999	4.027	0,68%
Gümüş (USD / Ons)	57,4	57,9	0,77%
Brent Petrol (USD / Varil)	73,74	75,26	2,06%

Dünya Borsaları	24.06.2026	25.06.2026	Değişim
NASDAQ	25.477	25.359	-0,46%
Dow Jones	51.849	51.921	0,14%
S&P 500	7.358	7.357	-0,01%
Euro Stoxx 600	635	640	0,80%
Nikkei	69.175	72.366	4,61%
Shenzhen CSI 300	4.943	5.020	1,56%
Shanghai	4.111	4.120	0,23%
Hang Seng	23.412	23.077	-1,43%

Gösterge Hazine Tahvil Faizleri (%)



Türkiye 5 Yıllık CDS Primi



ABD'de Fed'in önemli bir enflasyon göstergesi olarak takip ettiği kişisel tüketim harcamaları (PCE) fiyat endekslerinin bu yılın ilk çeyreğine ilişkin nihai verileri takip edildi. **Yıllıklandırılmış çeyreklik bazda manşet PCE fiyat endeksi**, geçen yılın son çeyreğinde %2,9 artışın ardından bu yılın ilk çeyreğinde artış hızı %4,5'ten %4,6'ya hafif yukarı yönlü revize edilirken, **çekirdek PCE fiyat endeksi** ise geçen yılın son çeyreğinde %2,7 artışın ardından bu yılın ilk çeyreğinde artış hızı öncü veriyle uyumlu olarak %4,4'e yükseldi. Veriler, bu yılın ilk çeyreğinde enflasyonist baskıların bir önceki çeyreğe göre belirgin şekilde arttığına işaret etti.

ABD'de Fed'in özellikle aylık bazdaki fiyat gelişmelerinin seyri kapsamında takip ettiği PCE deflatör ile kişisel gelirler ve harcamalar mayıs ayı verileri izlendi. Yıllık bazda manşet ve çekirdek PCE verileri, Orta Doğu'daki gerilimlerin enerji maliyetlerini artırmasıyla mayıs ayında beklentilerle uyumlu olarak yükseliş kaydetti.

- **Mayısta manşet PCE deflatörün** artış hızı aylık bazda bir önceki aya benzer şekilde %0,4 seviyesinde kaydedilirken, yıllık bazda %3,8'den %4,1 seviyesine yükseldi ve böylece Nisan 2023'ten bu yana en yüksek seviyeye ulaştı.
- **Mayısta çekirdek PCE deflatörün** artış hızı aylık bazda bir önceki aya benzer şekilde %0,3 seviyesinde gerçekleşirken, yıllık bazda %3,3'ten %3,4'e hafif yükseldi ve böylece Ekim 2023'ten bu yana en yüksek seviyede kaydedildi.
- **Kişisel gelirler** aylık bazda nisanda yatay (%0) seyrin ardından mayısta %0,7 artışla beklentilerin (%0,4) üzerinde toparlanma kaydetti, **kişisel harcamalar** ise nisanda %0,4 artışın ardından mayısta %0,7 artışla beklentilerin (%0,6) üzerinde hızlandı.

ABD'de mayıs ayına ilişkin dayanıklı mal siparişleri öncü verileri izlendi. **Dayanıklı mal siparişleri** aylık bazda nisan ayında %8,5 artışın ardından mayıs ayında %4,5 düşüşle beklentilerden (%5 düşüş) daha sınırlı zayıflama kaydetti. Mayıs ayındaki söz konusu düşüşte, özellikle aylık bazda savunma amaçlı olmayan uçak ve parçaları siparişlerindeki sert düşüş (%51,8 düşüş) etkili oldu. **Yatırım harcamalarının göstergesi olan uçak hariç savunma dışı sermaye malları siparişleri** ise nisan ayında aylık bazda %0,7 düşüşün ardından mayıs ayında %1,6 artış sergileyerek toparlanma kaydetti.

ABD'de yüksek frekanslı istihdam piyasası verilerinden 20 Haziran haftasına ilişkin yeni işsizlik maası başvuruları, 227 bin kişi seviyesinden 215 bin kişi seviyesine gerilemekle birlikte düşük seviyelerdeki seyrini sürdürdü. Söz konusu veri, düşük işten çıkarma ve düşük işe alım eğiliminin sürdüğüne, yani istikrarlı iş gücü piyasasına işaret etti.

ABD'de yeni konut satışları, aylık bazda nisanda %5,7 düşüşün ardından mayısta kısmi toparlanma beklentilerine karşın %7,3 düşüş kaydetti. Böylece, yeni konut satışları, düşüşünü ikinci aya taşıırken ocak ayından bu yana sert düşüşü sergiledi.

Avrupa tarafında, Almanya'da imalat, inşaat, toptan ve perakende ticaret sektörlerinde faaliyet gösteren firmaların, ekonomide mevcut ve gelecek 6 aylık döneme yönelik değerlendirmelerini yansıtan IFO iş dünyası endeksi haziran ayı verisi izlendi. IFO iş dünyası endeksi, haziran ayında ABD ve İnan arasındaki müzakerelerde ilerleme kaydedilmesiyle Orta Doğu kaynaklı gerilimlerin azalması ve enerji fiyatlarındaki gevşemenin olumlu etkileriyle beklentilerin hafif üzerinde gelerek 85'ten 85,6 seviyesine yükseliş gösterdi. Bununla birlikte pandemi dönemi olan Mayıs 2020'den bu yana en düşük seviyelerdeki seyrini sürdürdü. Detaylara bakıldığında, cari koşullar alt endeksi 86,1'den 87'ye yükselirken, beklentiler endeksi 83,9'dan 84,1 seviyesine hafif artış kaydetti.

Almanya'da gelecek aya yönelik değerlendirmeleri yansıtan temmuz ayına ilişkin GfK tüketici güveni verisi, 0,5 puanlık artışla -29,7'den -29,2 seviyesine yükselerek toparlanma kaydetti, bununla birlikte negatif bölgedeki zayıf seyrini sürdürdü. Endeksteeki yükselişte, Orta Doğu'daki gerilimlerin azalması ve petrol fiyatlarının gevşemesi belirleyici oldu. Detaylara bakıldığında, ekonomik beklentiler endeksi -11,2'den -8,7 seviyesine yükselirken, satın alma endeksinin ise -13,2'ten -13,4'e hafif gerilemesi tüketicilerde büyük ölçekli alımlara karşı temkinli duruşun devam ettiğine işaret etti. Tasarruf eğilimi endeksi, 13,9 seviyesinde yatay seyretmekle birlikte tarihsel verilere kıyasla yüksek kalmayı sürdürdü. Diğer taraftan enflasyon endişeleri de azaldı, fiyat beklentileri endeksi -0,4'ten -2,9'a düştü, bunda petrol fiyatlarındaki düşüş önemli rol oynadı.

Yurt içinde ise, TÜİK tarafından haziran ayı sektörel güven endeksleri yayımlandı. Güven endeksleri haziran ayında perakende ticaret, hizmet ve inşaat sektörlerinde yükseliş kaydetti.











- Haziran ayında **perakende ticaret sektörü güven endeksi** aylık %0,3 artış kaydederken, alt endekslerden son 3 aylık dönemde iş hacmi-satışlar endeksi (%0,4 artış) ve mevcut mal stok seviyesi endeksindeki (%2,7 artış) artışlar endeksin yükselişinde belirleyici oldu. Buna karşın, gelecek 3 aylık dönemde iş hacmi-satışlar beklentisi alt endeksindeki düşüş (%1,6 düşüş) ise endeksin yükselişini sınırlandırdı.
- **Hizmet sektörü güven endeksi** ise haziranda %1,4 oranında yükseliş kaydederek Ağustos 2025'ten bu yana en yüksek seviyede gerçekleşti. Haziranda alt endekslerden, son 3 aylık dönemde hizmetlere olan talepte %2,7 artış, gelecek 3 aylık dönemde hizmetlere olan talep beklentisinde %0,3 artış ve son 3 aylık dönemde iş durumunda %1,1 oranında artış gözlemlendi.
- **İnşaat sektörü güven endeksi**, haziranda aylık bazda %1,1 oranında yükseliş kaydetti. Haziranda alt endekslerden, alınan kayıtlı siparişlerin mevcut düzeyi %2 oranında düşüş sergilerken, gelecek 3 aylık dönemde toplam çalışan sayısı beklentisi ise %4 oranında belirgin yükseliş sergiledi.
- Bunun yanında, perakende ticaret güven endeksi (112,8) ve hizmet sektörü güven endeksi (110,5) haziranda 100 iyimserlik eşik seviyesinin üzerindeki seyirlerini sürdürürken, inşaat sektörü güven endeksi (83) ise 100 eşik seviyesinin altında kalmaya devam etti.

TCMB tarafından haftalık DTH, rezerv ve sermaye hareketleri istatistikleri yayımlandı.

- **Yurt içi yerleşiklerin DTH'ı arındırılmamış verilere** göre, 19 Haziran haftasında 0,16 milyar USD'lik artış (gerçek kişilerde 1,06 milyar USD düşüş ve tüzel kişilerde 1,22 milyar USD artış) sergiledi. Gerçek kişilerde ilgili haftada kıymetli maden hesaplarında 0,44 milyar USD düşüş görülürken, tüzel kişilerin kıymetli maden hesaplarında ise 0,29 milyar USD artış gözlemlendi. Böylece yurt içi yerleşiklerin toplam DTH'ı **222,1 milyar USD** seviyesinde (gerçek kişiler 141,7 milyar USD ve tüzel kişiler 80,4 milyar USD) kaydedildi.
- **Yurt içi yerleşiklerin DTH'ı arındırılmış verilere** göre ise, 19 Haziran haftasında **1,46 milyar USD'lik artış** (gerçek kişilerde 0,13 milyar USD düşüş ve tüzel kişilerde 1,59 milyar USD artış) sergiledi.

- **Dolarizasyon oranı (YP mevduatın payı)** 19 Haziran haftasında %38,8'den %38,7 seviyesine geriledi. Ayrıca standart TL mevduatın toplam mevduattaki payı %61,2'den %61,3 seviyesine yükseldi.
- **Yabancı yatırımcılar hisse senedi piyasasında**, 19 Haziran haftasında 466 milyon USD'lik net alış gerçekleřtirdi. Böylece aralıksız 5 haftadaki toplam 1,64 milyar USD'lik satışlarının ardından yeniden alışa geçtiler. Yabancı yatırımcılar, yıl başından bu yana ise 1,26 milyar USD'lik alış gerçekleřtirdiler.
- **Yabancıların hisse senedi piyasasındaki payı** ise %32,9'dan %33,1 seviyesine yükseldi. 2025 yılı sonunda %35,8'lerde idi.
- **Tahvil piyasasında** ise 19 Haziran haftasında yabancılar 340 milyon USD'lik net alış gerçekleřtirdi. Böylece son iki haftadaki toplam alışları 769 milyon USD'ye ulařtı. Yabancı yatırımcılar, yıl başından bu yana ise 1,22 milyar USD'lik satış gerçekleřtirdiler.
- **Yabancıların repo hariç DİBS stoku içindeki payı, 19 Haziran itibarıyla %6,04'ten %6,28 seviyesine yükselirken, 2025 yılı sonunda %7,6'larda idi.**
- **TCMB'nin toplam rezervleri**, 19 Haziran haftasında 5,1 milyar USD'lik artışla 152,1 milyar USD'den 157,2 milyar USD seviyesine yükseldi. (Rekor seviye ise 31 Ocak haftasında 218,2 milyar USD idi).
- **Net rezervi**, 19 Haziran haftasında 6,9 milyar USD'lik artışla 45,1 milyar USD'den 52 milyar USD seviyesine yükseldi.
- **Swap hariç net rezerv**, ilgili haftada yaklaşık 5,5 milyar USD artışla 29,1 milyar USD'den 34,6 milyar USD seviyesine yükseldi.
- **Toplam swap hacmi** ise ilgili haftada 16 milyar USD'den 17,4 milyar USD seviyesine yükseldi.

HAFTALIK VERİ TAKVİMİ

Tarih	Ülke	Bayrak	Saat (TSl)	Veri	Gerçekleşme	Beklenti	Önceki
22 Haz	Türkiye		10:00	Tüketici Güven Endeksi (Haziran)	87,9		85,8
			11:00	Gelen Yabancı Ziyaretçi Sayısı (Mayıs, Yıllık Değişim, %)	-3,6%		9,4%
	Çin		10:00	Sektörel ve Hanehalkı Enflasyon Beklentileri (Haziran)			
			04:15	1 Yıllık Kredi Temel Faiz Oranı, LPR (Haziran)	3,00%	3,00%	3,00%
23 Haz	Almanya		04:15	5 Yıllık Kredi Temel Faiz Oranı, LPR (Haziran)	3,50%	3,50%	3,50%
			Euro Bölgesi	17:00	Tüketici Güven Endeksi (Öncü Veri, Haziran)	-17,7	-18,0
	Fransa		10:30	İmalat Sektörü PMI (Öncü Veri, Haziran)	50,0	50,2	50,1
			10:30	Hizmet Sektörü PMI (Öncü Veri, Haziran)	46,8	49,0	48,1
Euro Bölgesi		10:15	İmalat Sektörü PMI (Öncü Veri, Haziran)	50,7	50,5	49,7	
		10:15	Hizmet Sektörü PMI (Öncü Veri, Haziran)	47,4	45,8	44,3	
	İngiltere		11:00	İmalat Sektörü PMI (Öncü Veri, Haziran)	51,3	51,6	51,6
			11:00	Hizmet Sektörü PMI (Öncü Veri, Haziran)	48,9	48,8	47,7
ABD		11:30	İmalat Sektörü PMI (Öncü Veri, Haziran)	53,1	53,5	53,9	
		11:30	Hizmet Sektörü PMI (Öncü Veri, Haziran)	48,7	50,0	49,3	
	ABD		16:45	İmalat Sektörü PMI (Öncü Veri, Haziran)	55,7	54,6	55,1
			16:45	Hizmet Sektörü PMI (Öncü Veri, Haziran)	51,3	51,1	50,7
24 Haz	Türkiye		10:00	Sektörel Güven Endeksleri (Hizmet, Perakende Ticaret ve İnşaat Sektörleri) (Haziran)			
Almanya		11:00	IFO İş Dünyası Endeksi (Haziran)	85,6	85,5	85,0	
ABD		17:00	Yeni Konut Satışları (Aylık Değişim, Mayıs)	-7,3%	3,3%	-5,7%	
25 Haz	Almanya		09:00	GfK Tüketici Güveni (Temmuz)	-29,2	-28,0	-29,7
ABD		15:30	GSYH Büyümesi (Yıllıklandırılmış Çeyreklik, 1. Çeyrek, Nihai Veri)	2,1%	1,6%	0,5%	
		15:30	Çekirdek Kişisel Tüketim Harcamaları (PCE) Fiyat Endeksi (Çeyreklik, 1. Çeyrek, Nihai Veri)	4,4%	4,4%	2,7%	
		15:30	PCE Deflatör (Yıllık, Mayıs)	4,1%	4,1%	3,8%	
		15:30	Çekirdek PCE Deflatör (Yıllık, Mayıs)	3,4%	3,4%	3,3%	
		15:30	Kişisel Gelirler (Mayıs)	0,7%	0,4%	0,0%	
		15:30	Kişisel Harcamalar (Mayıs)	0,7%	0,6%	0,4%	
		15:30	Dayanıklı Mal Siparişleri (Öncü Veri, Aylık Değişim, Mayıs)	-4,5%	-5,0%	8,5%	
		15:30	Yeni İşsizlik Maaşı Başvuruları (Bin Kişi, 20 Haziran)	215	225	227	
26 Haz	ABD		17:00	Michigan Üniversitesi Tüketici Güven Endeksi (Nihai Veri, Haziran)		48,9	44,8