

DEĞERLENDİRME

Uygur Yolcu
uyyolcu@ziraatbank.com.tr
+90 216 590 1018

Duygu Altınsoy
dakkoca@ziraatbank.com.tr
+90 216 590 3028

Gürol Atay
gatay@ziraatbank.com.tr
+90 216 590 3138

Dr. Sezgin Keskin Gündođdu
sekeskin@ziraatbank.com.tr
+90 216 590 3357

ÖZET: Wall Street endekslerinde işlem gören birçok hisse senedi, ABD'de haziran ayı tarım dışı istihdam verisindeki belirgin yavaşlamanın ardından, piyasa oyuncularının Fed'den bu yıl ekim ayında beklenen faiz artışını aralık ayına ötelemesiyle günü yükselişlerle kapattı. Beklentilerden oldukça zayıf gelen tarım dışı istihdam verisi sonrasında ABD kısa vadeli Hazine tahvil faizlerindeki düşüş de risk iştahını destekledi. Dün Dow Jones sanayi endeksi %1,1 yükselişle 52.900 seviyesine ulaşarak rekor seviyede kapanırken, S&P 500 endeksindeki hisse senetlerinin büyük kısmı yükseliş sergilemekle birlikte, çip üreticilerindeki sert düşüşün etkisiyle endeks günü yatay seyrile tamamladı. Teknoloji hisseleri ağırlıklı Nasdaq endeksi ise dün olumsuz ayrılarak %0,80 düşüşle kapattı. Özellikle Meta'nın, yapay zeka hesaplama gücü ile yapay zeka modellerine erişimi ücret karşılığında sunacağı bir bulut altyapısı hizmeti geliştirmeyi planlaması teknoloji hisselerinde düşüşe neden oldu. Ayrıca bu durumun, ABD'deki bazı bulut bilişim şirketleri ile yapay zeka altyapısı alanındaki Sandisk ve Micron Technology gibi şirketlerin hisselerini baskılaması teknoloji endeksindeki düşüşte etkili oldu. ABD piyasaları bugün Bağımsızlık Günü tatil nedeniyle kapalı olacak. ABD ve Avrupa vadelleri bu sabah %1'e yakın artıda seyreliyor. Aşya tarafında Güney Kore borsasındaki %6'yı aşan artış öncülüğünde yükselişler gözleniyor. Anthropic PBC'nin, özel bir yapay zeka çipi üretmek amacıyla Samsung Electronics ile görüşmeler yürüttüğüne ilişkin haberin ardından şirket hisseleri %8 yükselirken, SK Hynix Inc. hissesi ise %9 oranında yükseliş kaydetti.

Fed Başkanı Warsh'un ECB Forum'undaki konuşması takip edildi. Warsh, para politikasına ilişkin herhangi bir sözlü yönlendirme sunmayacağını yinelerken, enflasyon risklerinin ve enflasyon beklentilerinin son dört haftada azaldığını, ancak Fed'in enflasyonu %2 hedefine düşürme konusundaki kararlılığını vurguladığını belirtti. Warsh, bir sonraki politika kararına atıfta bulunarak, her şeyi hesaba katıp en doğru kararı vermeye çalışacaklarını söyledi. Ayrıca Warsh, Trump'ın faiz oranlarını düşürmeye yönelik ısrarlı çağrılarına karşın, Fed'in izlenecek doğru politikayı belirlemedeki bağımsızlığını vurgulayarak bağımsızlık konusunda herhangi bir değişiklik olmayacağını belirtti. Warsh, yapay zekada mevcut yatırım dalgasının ekonomi genelinde enflasyona neden olup olmadığını değerlendirmek için henüz erken olduğunu belirterek, nihayetinde bu yeni teknolojinin üretkenliği artırarak arz yönlü güçlü bir büyüme sağlayacağını ve yapay zekanın ekonomi üzerindeki etkisinin önümüzdeki aylarda daha net görüleceğini söyledi.

ECB Başkanı Lagarde ise, haziran ayındaki faiz artışı kararına ilişkin olarak, enflasyon göstergelerinin yükselişe işaret etmesiyle koşulların uygun görülüğünü ve dolayısıyla faiz artışı adınının bariz bir gereklilik olduğunu ve kararın obyektiviteyle alındığını belirtti. Öte yandan Lagarde, enflasyon ve büyüme yönelik risklerin artık muhtemelen daha dengeli olduğunu söyledi. Ayrıca Lagarde, piyasa oyuncularının artık hazır yönlendirmeler beklemek yerine, ekonomik göstergeleri yakından takip etmeleri ve ECB'nin karar alma sürecini analiz etmeleri gerektiğini söyledi.

ABD'de haziran ayı S&P Global imalat sektörü nihai PMI verisi, 55,7'den 53,9'a aşağı yönlü revize edilmekle birlikte bir önceki aya göre düşüğe işaret etti ve imalat sektöründe büyümenin kısmen yavaşladığını gösterdi. **ISM imalat endeksi** de, haziran ayında 54'ten 53,3 seviyesine gerileyerek beklentilerin altında gerçekleşti ve imalat sektöründe büyümenin kısmen yavaşladığına işaret etti.

ABD'de tarım dışı istihdam, haziran ayında **57 bin kişi artış kaydederek beklentilerin (113 bin) belirgin şekilde altında gerçekleşti ve son dört ayın en düşük seviyesinde kaydedildi.** Böylece veri, işe alımların yavaşladığını ve ABD iş gücü piyasasının kısmen soğuduğunu gösterdi.

ABD'de özel sektörün iş gücü piyasasına dair bilgi veren verilerden ADP istihdam verisi, haziran ayında 98 bin kişilik artışla beklentilerin (120 bin artış) altında kaydedilerek son üç ayın en düşük seviyesinde gerçekleşti ve iş gücü piyasasında kısmen yavaşlamaya işaret etti.

ABD'de fabrika siparişleri, aylık bazda mayısta %1,3 gerileyerek beklentilerden sınırlı düşüş kaydetti. Böylece fabrika siparişleri üst üste üç aylık artışın ardından zayıflamaya işaret etti.

Euro Bölgesi'nde manşet TÜFE, haziranda yıllık bazda %3,2'den %2,8 seviyesine geriledi ve beklentilerin (%3) altında kaydedildi. **Çekirdek TÜFE** ise, yıllık bazda haziranda %2,6'dan %2,4'e hafif geriledi, beklentiler ise %2,5'e gerilemesi yönündeydi.

Yurt içinde ise, **haziran ayı Türkiye İSO imalat PMI verisi** 49,8'den 47,1 seviyesine gerileyerek imalat sektöründe zayıflamanın hızlandığına işaret etti. Bunun yanında veri, 27 aydır 50 seviyesindeki büyüme eşik değerinin altında kalmayı sürdürdü.

Bugün yurt dışında, **Avrupa genelinde haziran ayı HCOB hizmet sektörü nihai PMI verileri** takip edilecek. **Yurt içinde** ise, **haziran ayı TÜFE ve ÜFE verileri** izlenecek. Haziran ayında Bloomberg Anketi'ne göre TÜFE'nin, aylık medyan %1 artış kaydetmesi ve yıllık bazda ise %32,61'den medyan %32,10'a gerilemesi bekleniyor.

ABD tarafında, ekonomik faaliyetin güncel seyrine ilişkin olarak haziran ayı S&P Global imalat sektörü nihai PMI verisi ve ISM imalat sanayi endeksi takip edildi. **Haziran ayı S&P Global imalat sektörü nihai PMI verisi**, 55,7'den 53,9'a aşağı yönlü revize edilmekle birlikte bir önceki aydaki 55,1 seviyesine göre düşüğe işaret etti ve imalat sektöründe büyümenin kısmen yavaşladığını gösterdi. Haziran ayı verisi, imalat sektöründe son üç ayın en yavaş büyümesine işaret ederken, 11 aydır büyümenin sürdüğünü gösterdi.

Ekonomide ve Bankacılık Sektöründe Seçilmiş Göstergeler Makroekonomi Sunumu (Türkçe ve İngilizce)

Mobil Ulaşım İçin
Kamera ile Karekodu Okutunuz

Masaüstü Ulaşım İçin
Bağlantıyı Tıklayınız



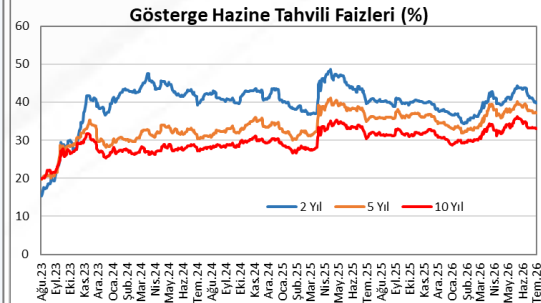
Sunum Erişim Linki



	01.07.2026	02.07.2026	Değişim
BIST 100 Endeksi	14.351	14.455	0,7%
TR 5 Yıllık CDS Primi	223	222	-1 bps
2 Yıllık Gösterge Tahvil Faizi	40,06%	39,87%	-19 bps
10 Yıllık Gösterge Tahvil Faizi	33,17%	33,08%	-9 bps
ABD 2 Yıllık Tahvil Faizi	4,17%	4,14%	-4 bps
ABD 10 Yıllık Tahvil Faizi	4,48%	4,48%	0 bps

	01.07.2026	02.07.2026	Değişim
USD/TL	46,6539	46,7394	0,18%
EUR/TL	53,0982	53,4980	0,75%
EUR/USD	1,1377	1,1432	0,48%
Dolar Endeksi (DXY)	101,4	100,9	-0,53%
Altın (USD / Ons)	4.031	4.122	2,28%
Gümüş (USD / Ons)	59,1	60,9	2,99%
Brent Petrol (USD / Varil)	71,57	71,80	0,32%

Dünya Borsaları	01.07.2026	02.07.2026	Değişim
NASDAQ	26.040	25.833	-0,80%
Dow Jones	52.305	52.900	1,14%
S&P 500	7.483	7.483	0,00%
Euro Stoxx 600	639	648	1,41%
Nikkei	70.475	68.733	-2,47%
Shenzhen CSI 300	4.959	4.812	-2,96%
Shanghai	4.112	4.029	-2,03%
Hang Seng	22.881	23.055	0,76%



Firmaların üretim ve yeni siparişleri, bir önceki aya göre daha yavaş, ancak tarihsel olarak güçlü oranda artmaya devam etti. Firmaların girdi fiyatları artış hızı sert bir şekilde yükselmekle birlikte, artış mayıs ayındaki zirveye göre daha ılımlı gerçekleşti. Firmaların ürün satış fiyatları artış hızı ise son üç ayın en düşük seviyesinde kaydedildi. Bununla birlikte, işten çıkarmalar Mayıs 2020'den bu yana en hızlı tempoya ulaştı ve pandemi dönemi hariç tutulduğunda Ekim 2009'dan bu yana en yüksek seviyede gerçekleşti. İşletmelerin önümüzdeki yıla ilişkin iyimserliği ise art arda ikinci ayda düşüş göstererek Ekim 2025'ten bu yana en düşük seviyeye geriledi.

- **ISM imalat endeksi**, haziran ayında 54'ten 53,3 seviyesine gerileyerek beklentilerin (53,9) altında gerçekleşti ve imalat sektöründe büyümenin kısmen yavaşladığına işaret etti. Bunun yanında, endeksin üst üste altıncı ay genişleme bölgesinde kalması, iç talep ve sanayi faaliyetlerindeki dayanıklılığın sürdüğünü gösterirken, yeni siparişler ve üretimdeki yavaşlama büyümenin kısmen ivme kaybettiğini gösterdi. İstihdam düşüşü ise devam etmekle birlikte yavaşladı. Öte yandan girdi fiyat endeksi 82,1'den 73 seviyesine belirgin şekilde gerileyerek maliyet baskılarının hafiflediğini ortaya koydu. Anket katılımcıları, Orta Doğu'daki gerilimlerden kaynaklanan ve son dönemde daha ılımlı ancak yüksek olan enflasyon konusundaki endişelerini dile getirmeye devam ettiler. Ayrıca katılımcılar, özellikle gümrük vergileri ve küresel ticaretle ilgili devam eden politika belirsizliği ve yüksek faiz oranları risklerini imalat sektörü için önemli olumsuzluklar olarak gösterdiler.

ABD'de istihdam piyasası verilerinden haziran ayı ADP özel sektör istihdam verisi izlendi. Özel sektörün iş gücü piyasasına dair bilgi veren verilerden ADP istihdam verisi, haziran ayında **98 bin kişilik artışla beklentilerin (120 bin artış) altında kaydedilmekle birlikte son üç ayın en düşük seviyesinde gerçekleşti ve iş gücü piyasasında kısmen yavaşlamaya işaret etti**. 2025 yılı ortalaması ise 33 bin kişi seviyesinde ve tarihsel ortalama ise 106 bin kişi seviyesinde idi. Buna göre, özel sektör istihdamında geçen yıl ortalamasına göre toparlanma gözlenirken, tarihsel ortalama göre ise kısmen yavaşlama görüldü. Sektörler bazında istihdam seviyelerinde genel olarak artışlar görülürken, artışların sektörler arası dağılımında karışık görünüm öne çıktı. Buna göre, haziranda en fazla istihdam artışı **eğitim ve sağlık hizmetlerinde (48 bin artış)** görülürken, tüm sektörlerdeki toplam istihdam artışının yaklaşık yarısının bu sektörden kaynaklandığı gözlemlendi. **Ticaret ve ulaştırma hizmetlerinde (15 bin artış)** ve **finansal hizmetlerde (14 bin artış)** daha ılımlı istihdam artışları görülürken, bilgi hizmetleri (7 bin artış), eğlence ve konaklama (2 bin artış) ve profesyonel ve iş hizmetleri (2 bin artış) sektörlerinde ise oldukça sınırlı artışlar gözlemlendi. Diğer yandan, imalat sanayinde 5 bin kişilik ve inşaat sektöründe 2 bin kişilik sınırlı istihdam artışı görülürken, buna karşın madencilik sektöründe 5 bin kişilik sınırlı istihdam azalışı gözlemlendi.

ABD'de istihdam piyasası verilerinden haziran ayı tarım dışı istihdam, işsizlik oranı ve ortalama saatlik kazançlar verileri takip edildi.

- **Tarım dışı istihdam**, haziran ayında **57 bin kişi artış kaydederek beklentilerin (113 bin) belirgin şekilde altında gerçekleşti ve son dört ayın en düşük seviyesinde kaydedildi**. Ayrıca nisan ve mayıs ayları verileri 74 bin kişi aşağı yönlü revize edildi. Böylece haziran ayı verisi, işe alımların yavaşladığına işaret ederken, ABD iş gücü piyasasının kısmen soğuduğunu gösterdi. Geçen yılın genelinde aylık ortalama 10 bin kişi ve tarihsel olarak ise 109 bin kişi istihdam artışı gözlemlenmişti. Bu kapsamda haziran ayı verisi, istihdamın geçen yılın üzerinde seyrettiğine işaret ederken, uzun vadeli ortalamanın ise altında kaldığına işaret etti. Beklentilerden zayıf gelen istihdam verisinin ardından swap piyasasında Fed'den bu yıl ekim ayında beklenen faiz artışı aralık ayına ötelendi.
- Detaylara bakıldığında, istihdamda ağırlıklı olarak hizmet sektörü altında özel eğitim ve sağlık sektöründe 47 bin artış ile profesyonel ve iş hizmetleri sektöründe 36 bin artış gözlenirken, buna karşın eğlence ve konaklama sektöründe 61 bin düşüş ve perakende ticaret sektöründe 8 bin düşüş görüldü. İnşaat sektöründe 11 bin artış ve imalat sektöründe 3 bin artış görülürken, madencilik sektöründe 4 bin düşüş kaydedildi. Diğer taraftan haziran ayında, federal hükümet istihdamı 8 bin kişi artış sergiledi.
- **İşsizlik oranı**, haziran ayında yatay seyir beklentilerine karşın %4,3'ten %4,2 seviyesine geriledi. İş gücüne katılım oranı ise %61,8'den %61,5 seviyesine geriledi.
- **Enflasyonun seyri açısından bakılan ortalama saatlik kazançlar, yani ücretlerdeki artış hızı** ise haziran ayında bir önceki aya benzer şekilde ve beklentilerle uyumlu olarak %0,3 seviyesinde kaydedilirken, yıllık bazda artış hızı ise %3,4'ten %3,5 seviyesine hafif yükseldi.

ABD'de yüksek frekanslı istihdam piyasası verilerinden 27 Haziran haftasına ilişkin yeni işsizlik maaşı başvuruları, 216 bin kişi seviyesinden 215 bin kişi seviyesine hafif gerilemekle birlikte düşük seviyelerdeki seyrini sürdürdü. Söz konusu veri, düşük işten çıkarma ve düşük işe alım eğiliminin sürdüğüne, yani istikrarlı iş gücü piyasasına işaret etti.

ABD'de fabrika siparişleri, aylık bazda nisanda %5,3 artışın ardından mayısta %1,3 gerileyerek beklentilerden (%2 düşüş) sınırlı düşüş kaydetti. Böylece fabrika siparişleri üst üste üç aylık artışın ardından zayıflamaya işaret etti.

- **Dayanıklı mal siparişleri** ise aylık bazda nisan ayında %8,5 artışın ardından mayıs ayında beklentilerle uyumlu olarak %4,5 düşüş kaydetti. Bu düşüşte, özellikle aylık bazda savunma dışı uçak ve parçaları siparişlerindeki sert düşüş (%51,8 düşüş) etkili oldu. **Yatırım harcamalarının göstergesi olan uçak hariç savunma dışı sermaye malları siparişleri** ise nisan ayında aylık bazda %0,6 düşüşün ardından mayıs ayında %1,4 artış kaydederek toparlanmaya işaret etti.

Avrupa tarafında, haziran ayı HCOB imalat sektörü nihai PMI verileri takip edildi. Avrupa genelinde **imalat PMI'lar**, haziranda 50 eşik seviyesinin üzerinde büyüme bölgesinde kaydedildi. Nihai verilere bakıldığında imalat PMI'ların Almanya, Fransa ve Euro Bölgesi'nde öncü verilerden daha güçlü seviyede kaydedildiği görüldü. İmalat PMI'ların bir önceki aya göre değişimine bakıldığında ise **Fransa'da 49,7'den 51,2'ye yükselerek** daralma bölgesinden büyüme bölgesine geçildiği; **Euro Bölgesi'nde 51,6'dan 51,4'e** ve **İngiltere'de ise 53,9'dan 52,5'e** gerileyerek imalat sektöründe büyümenin kısmen yavaşladığı görüldü. Diğer taraftan **Almanya'da ise 50,1'den 50,3'e** yükselerek imalat sektöründe büyümenin hafif hız kazandığı gözlemlendi.

Avrupa tarafında, Euro Bölgesi'nde haziran ayına ilişkin öncü TÜFE verileri takip edildi. Euro Bölgesi'nde **manşet TÜFE**, aylık bazda mayısta %0,1 artışın ardından, haziranda %0,1 düşüş kaydederek beklentilerin (%0,1 artış) altında gerçekleşirken, yıllık bazda %3,2'den %2,8 seviyesine geriledi ve beklentilerin (%3) altında kaydedildi. Bunun yanında yıllık bazda manşet TÜFE, ECB'nin %2'lik hedefinin üzerindeki seyrini sürdürdü. **Çekirdek TÜFE** ise, yıllık bazda mayısta %2,6 seviyesinde gerçekleşmenin ardından haziranda %2,4'e hafif geriledi, beklentiler ise %2,5'e gerilemesi yönündeydi.

Çin'de küçük ölçekli özel şirketlerin faaliyetlerine ilişkin sinyal veren RatingDog imalat sektörü PMI, haziranda 51,8'den 51,7 seviyesine hafif gerilemekle birlikte büyüme bölgesindeki seyrini yedinci aya taşıdı. Firmaların üretimi güçlü bir şekilde artarken, yeni siparişler on üçüncü ay üst üste artarak 2018'den bu yana en uzun genişleme serisine ulařtı.




































Yurt içinde ise, haziran ayı Türkiye İSO imalat PMI verisi 49,8'den 47,1 seviyesine gerileyerek imalat sektöründe zayıflamanın hızlandığına işaret etti. Bunun yanında veri, haziran ayında eşik değerden uzaklaşmakla birlikte, 27 aydır 50 seviyesindeki büyüme eşik değerinin altında kalmayı sürdürdü.

- Detaylara bakıldığında, mayıs ayında hafif artış gösteren **firmaların üretim**, haziranda yeniden yavaşladı. Anket katılımcılarına göre, üretimdeki yavaşlamanın kaynağında Orta Doğu'daki savaşın neden olduğu piyasa belirsizliği, yeni siparişlerde devam eden düşüş ve fiyat artışları gibi unsurlar yer aldı. Haziranda takip edilen 10 sektörden yalnızca ikisinde üretim arttı. Kimyasal, plastik ve kauçuk ürünler ile kara ve deniz taşıtları sektörlerinde üretim yeniden büyümeye geçerken, giyim ve deri ürünlerinde iki aylık genişleme sonlandı. En belirgin yavaşlama ise Temmuz 2025'ten bu yana en sert üretim daralmasının kaydedildiği gıda ürünleri sektöründe gözlemlendi.
- Haziranda **toplam yeni siparişlerdeki** azalma belirgin düzeyde gerçekleşti. Bu durumda, mayısta artış gösteren yeni ihracat siparişlerinin yeniden düşüş geçmesi etkili oldu. Yeni siparişlerde artış gösteren tek sektör kimyasal, plastik ve kauçuk ürünler oldu. Yeni siparişlerde en sert yavaşlama ise tekstil sektöründe izlendi. Benzer bir durum, **yurt dışından alınan yeni siparişlerde** de görüldü. Yeni ihracat siparişlerinde kimyasal, plastik ve kauçuk ürünlerin yanı sıra giyim ve deri ürünleri de artış kaydetti.
- Ayrıca firmalar **istihdamını** azaltmaya devam etti. Anket kapsamında izlenen 10 sektörden sadece üçünde çalışan sayısı arttı.
- Firmaların **girdi maliyetleri artış hızı** nisanda ulařtığı yakın dönem zirvesinden gerilemeye devam etti ve geçen yılın kasım ayından bu yana en düşük seviyede gerçekleşti. Bununla birlikte, Orta Doğu'daki savaşın petrol ve diğer ham madde maliyetlerini yükseltmesi nedeniyle girdi fiyatları artış hızında yüksek seviyeler sürdü. Benzer şekilde, firmaların **nihai ürün satış fiyatları** artış hızı da ivme kaybetti ve yıl başından bu yana en düşük seviyede kaydedildi.

TCMB tarafından haftalık DTH, rezerv ve sermaye hareketleri istatistikleri yayımlandı.

- **Yurt içi yerleşiklerin DTH'ı arındırılmamış verilere** göre, 26 Haziran haftasında 3,70 milyar USD'lik düşüş (gerçek kişilerde 2,98 milyar USD düşüş ve tüzel kişilerde 0,72 milyar USD düşüş) sergiledi. Gerçek kişilerde ilgili haftada kıymetli maden hesaplarında 2,68 milyar USD düşüş görülürken, tüzel kişilerin kıymetli maden hesaplarında ise 0,28 milyar USD düşüş gözlemlendi. Böylece yurt içi yerleşiklerin toplam DTH'ı **218,4 milyar USD** seviyesinde (gerçek kişiler 138,7 milyar USD ve tüzel kişiler 79,7 milyar USD) kaydedildi.
- **Yurt içi yerleşiklerin DTH'ı arındırılmış verilere göre** ise, 26 Haziran haftasında **1,11 milyar USD'lik düşüş** (gerçek kişilerde 0,79 milyar USD düşüş ve tüzel kişilerde 0,32 milyar USD düşüş) sergiledi.
- **Dolarizasyon oranı (YP mevduatın payı)** 26 Haziran haftasında %38,7'den %37,8 seviyesine geriledi. Ayrıca standart TL mevduatın toplam mevduattaki payı %61,3'ten %62,2 seviyesine yükseldi.
- **Yabancı yatırımcılar hisse senedi** piyasasında, 26 Haziran haftasında 203 milyon USD'lik net alış gerçekleřtirdi. Yabancı yatırımcılar, yıl başından bu yana ise 1,47 milyar USD'lik alış gerçekleřtirdiler.
- **Yabancıların hisse senedi piyasasındaki payı** ise %33,1'den %32,8 seviyesine geriledi. 2025 yılı sonunda %35,8'lerde idi.
- **Tahvil piyasasında** ise 26 Haziran haftasında yabancılar 448 milyon USD'lik net alış gerçekleřtirdi. Böylece son üç haftadaki toplam alışları 1,22 milyar USD'ye ulařtı. Yabancı yatırımcılar, yıl başından bu yana ise 0,77 milyar USD'lik satış gerçekleřtirdiler.
- **Yabancıların repo hariç DİBS stoku içindeki payı, 26 Haziran** itibarıyla %6,28'den **%6,51 seviyesine yükselirken**, 2025 yılı sonunda %7,6'larda idi.
- **TCMB'nin toplam rezervleri**, 26 Haziran haftasında 8 milyar USD'lik düşüşle 157,2 milyar USD'den 149,2 milyar USD seviyesine geriledi. (Rekor seviye ise 31 Ocak haftasında 218,2 milyar USD idi).
- **Net rezervi**, 26 Haziran haftasında 6,6 milyar USD'lik düşüşle 52 milyar USD'den 45,4 milyar USD seviyesine geriledi.
- **Swap hariç net rezerv**, ilgili haftada yaklaşık 3,9 milyar USD düşüşle 34,6 milyar USD'den 30,7 milyar USD seviyesine geriledi.
- **Toplam swap hacmi** ise ilgili haftada 17,4 milyar USD'den 14,7 milyar USD seviyesine geriledi.

HAFTALIK VERİ TAKVİMİ

Tarih	Ülke	Bayrak	Saat (TSİ)	Veri	Gerçekleşme	Beklenti	Önceki
29 Haz	Türkiye		10:00	Ekonomik Güven Endeksi (Haziran)	98,9		97,2
	Euro Bölgesi		12:00	Tüketici Güven Endeksi (Nihai Veri, Haziran)	-17,7	-17,7	-19,0
30 Haz	Türkiye		10:00	Dış Ticaret Dengesi (Milyar Dolar, Mayıs)	-5,6	-5,6	-8,5
			10:00	İş Gücü İstatistikleri, Arındırılmış İşsizlik Oranı (Mayıs)	8,2%		8,2%
	Çin		04:00	İmalat Sektörü Resmi PMI (Haziran)	50,3	50,1	50,0
			04:00	İmalat Dışı Resmi PMI (Haziran)	50,2	49,9	50,1
	Almanya		15:00	TÜFE (Öncü Veri, Yıllık Değişim, Haziran)	2,3%	2,6%	2,6%
	ABD		17:00	Conference Board Tüketici Güveni Endeksi (Haziran)	91,2	94,4	90,6
			17:00	JOLTS Açılan İş Sayısı (Milyon Adet, Mayıs)	7,59	7,30	7,59
1 Tem	Türkiye		10:00	Türkiye İSO İmalat PMI (Haziran)	47,1		49,8
	Çin		04:45	RatingDog İmalat Sektörü PMI (Haziran)	51,7	52,0	51,8
	Almanya		10:55	İmalat Sektörü PMI (Nihai Veri, Haziran)	50,3	50,0	50,1
	Fransa		10:50	İmalat Sektörü PMI (Nihai Veri, Haziran)	51,2	50,7	49,7
	Euro Bölgesi		11:00	İmalat Sektörü PMI (Nihai Veri, Haziran)	51,4	51,3	51,6
			12:00	TÜFE (Öncü Veri, Yıllık Değişim, Haziran)	2,8%	3,0%	3,2%
	İngiltere		11:30	İmalat Sektörü PMI (Nihai Veri, Haziran)	52,5	53,1	53,9
	ABD		16:45	İmalat Sektörü PMI (Nihai Veri, Haziran)	53,9	55,7	55,1
			17:00	ISM İmalat Sanayi Endeksi (Haziran)	53,3	53,9	54,0
			15:15	ADP Özel Sektör İstihdam (Bin Kişi, Haziran)	98	120	122
			16:00	Fed Başkanı Warsh'un Konuşması			
2 Tem	ABD		15:30	Tarım Dışı İstihdam (Bin Kişi, Haziran)	57	113	129
			15:30	İşsizlik Oranı (Haziran)	4,2%	4,3%	4,3%
			15:30	Ortalama Saatlik Ücretler Değişimi (Yıllık, Haziran)	3,5%	3,5%	3,4%
			15:30	Yeni İşsizlik Maaşı Başvuruları (Bin Kişi, 27 Haziran)	215	218	216
			17:00	Fabrika Siparişleri (Aylık Değişim, Mayıs)	-1,3%	-2,0%	5,3%
3 Tem	Türkiye		10:00	TÜFE (Aylık Değişim, Haziran)		1,00%	1,71%
			10:00	TÜFE (Yıllık Değişim, Haziran)		32,10%	32,61%
			10:00	Çekirdek TÜFE (Yıllık Değişim, Haziran)		30,10%	30,44%
			10:00	ÜFE (Aylık Değişim, Haziran)			2,75%
			10:00	ÜFE (Yıllık Değişim, Haziran)			28,93%
	Çin		04:45	RatingDog Hizmet Sektörü PMI (Haziran)		53,5	54,4
	Almanya		10:55	Hizmet Sektörü PMI (Nihai Veri, Haziran)		46,8	48,1
	Fransa		10:50	Hizmet Sektörü PMI (Nihai Veri, Haziran)		47,4	44,3
	Euro Bölgesi		11:00	Hizmet Sektörü PMI (Nihai Veri, Haziran)		48,9	47,7
	İngiltere		11:30	Hizmet Sektörü PMI (Nihai Veri, Haziran)		48,7	49,3