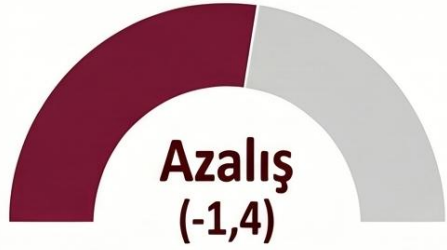


## İmalat Sanayi Kapasite Kullanım Oranı ve Reel Kesim Güven Endeksi

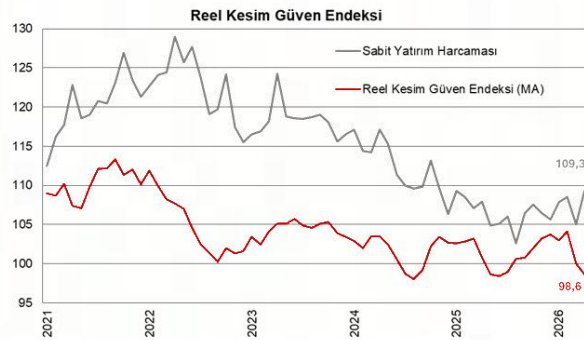


## Temel Göstergeler



**Mevsimsellikten Arındırılmış RKGE: 98,6**  
Reel Kesim Güven Endeksi, bir önceki aya göre 1,4 puanlık bir azalış sergilemiştir. (↓ -1,4)

**Güven zayıflarken kapasite kullanımında direnç sürüyor. Endeks değerleri, ekonomik güvenin eşik değerlerin altına kaydığını ancak fiili üretim kapasitesinin sabit kaldığını göstermektedir.**



**Mevsimsellikten Arındırılmış KKO: %74,0**  
İmalat sanayi genelinde kapasite kullanım oranı bir önceki aya göre yatay seyrederek direncini korumuştur. (→ Yatay)



## İktisadi Yönelim Gelişmeleri

## Güçlenen Alanlar (Yeşil Bölge)



Sabit sermaye yatırım harcaması beklentisi, mevcut toplam sipariş miktarı beklentisinde iyileşme gözlenmektedir.

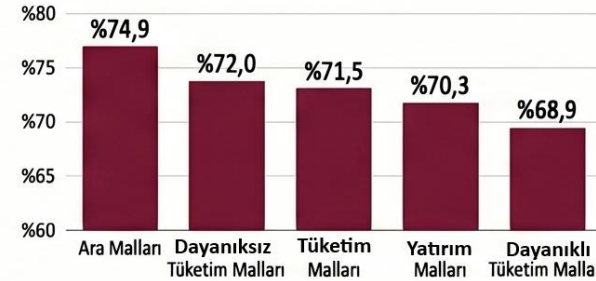
## Zayıflayan Alanlar (Kırmızı Bölge)

Son üç aylık toplam siparişler, genel gidişat algısı, gelecek üç aylık ihracat siparişleri, üretim hacmi beklentisi ve mamul mal stoklarında zayıflama mevcuttur.


## Kapasite Kullanım Oranı Derin Analizi

**Ara malı üretimi güçlü, dayanıklı tüketim tarafı zayıf.** Üretim grupları arasındaki performans farkı, sanayi üretiminin kompozisyonundaki değişimi yansıtmaktadır.

## Mal Gruplarına Göre KKO



## En Yüksek Kapasiteli Sektörler



## En Düşük Kapasiteli Sektörler



## Fiyatlama Ve Maliyet Baskısı

Reel sektörde maliyet baskısı devam ediyor. Hem geçmiş hem de gelecek dönem projeksiyonları maliyetlerin artış yönünde olduğunu teyit etmektedir.



## 12 Ay Sonrası ÜFE Beklentisi: %31,9

Yıllık üretici fiyatları enflasyonu beklentisi bir önceki aya göre 0,8 puan artış göstermiştir.

## Satış Fiyatı Ve Birim Maliyet Beklentileri

Gelecek üç aylık dönemde hem satış fiyatlarının hem de birim maliyetlerin yükseleceği yönündeki beklentiler güçlenmiştir.