

12 Haziran 2026 Ödemeler Dengesi (Nisan 2026)

Uygar Yolcu
uyyolcu@ziraatbank.com.tr
+90 216 590 1018

Duygu Altınsoy
dakkoca@ziraatbank.com.tr
+90 216 590 3028

Gürol Atay
gatay@ziraatbank.com.tr
+90 216 590 3138

Dr. Sezgin Keskin Gündoğdu
sekeskin@ziraatbank.com.tr
+90 216 590 3357

Ekonomide ve Bankacılık Sektöründe Seçilmiş Göstergeler Makroekonomi Sunumu (Türkçe ve İngilizce)

Mobil Ulaşım İçin
Kamera ile Karekodu Okutunuz

Masaüstü Ulaşım İçin
Bağlantıyı Tıklayınız



Sunum Erişim Linki



Türkiye Ekonomisi: Nisan Ayı Cari İşlemler Dengesi

Beklentilere yakın cari açık

Nisan ayında aylık bazda cari denge piyasa beklentilerine yakın olarak **5,70 milyar USD seviyesinde açık** verdi, beklentiler de aylık 5,50 milyar USD seviyesinde açık verilmesi yönündeydi. Orta Doğu kaynaklı jeopolitik risklerin yoğunlaştığı mart ayında ise aylık cari açık 9,69 milyar USD ile Ocak 2023'ten bu yana en yüksek seviyede kaydedilmişti. Nisan 2025'te ise cari denge 8,5 milyar USD açık vermişti. Bu kapsamda aylık bazda bir önceki aya göre cari açıkta belirgin iyileşme gözlenirken, bir önceki yılın aynı ayına göre de iyileşme görülüyor. Nisan ayında bir önceki seneye göre **net hizmetler gelirinin hafif gerilemesine karşın dış ticaret açığının kısmen daralmasının sonucunda cari denge bir önceki seneye göre daha düşük seviyede açık verdi. Birincil ve ikincil gelir dengesindeki açıklarda ise hafif artışlar gözlemlendi.**

- 12 aylık kümülatif cari açık** mart ayındaki 39,7 milyar USD'den **nisan ayında 37 milyar USD'ye kısmen gerilerken, cari açık/GSYH oranı ise %2,4 seviyesinden %2,3 seviyesine hafif geriledi** (Kümülatif GSYH verisi olarak 2026 yılı 1. çeyrek gerçekleşme baz alındı). Bunun yanında cari açık/GSYH oranı, uzun dönem ortalamasının altında kalmayı sürdürdü. Cari açık/GSYH oranı Eylül'den bu yana yükselişine ara verdi. Kümülatif cari açık martta 39,7 milyar USD ile Aralık 2023'ten bu yana en yüksek seviyede kaydedilmişti.
- Nisan ayında altın ve enerji hariç cari işlemler dengesi aylık bazda 0,3 milyar USD seviyesinde sınırlı fazla** verirken dört aylık aranın ardından ilk kez fazla vermiş oldu, **12 aylık kümülatif altın ve enerji hariç cari işlemler fazlası** ise bir önceki aydaki 26,6 milyar USD seviyesinden **29,4 milyar USD'ye yükseldi.**
- 12 aylık kümülatif bazda enerji ithalatı** Aralık 2022'de 96,5 milyar USD ile rekor seviyede gerçekleştiikten sonra görece düşük seviyelerdeki seyrini sürdürmekte. Bu kapsamda, mart ayında 59,9 milyar USD seviyesinde kaydedilmesinin ardından nisan ayında kısmen yükselerek 61,4 milyar USD seviyesine yükseldi ve Ocak 2022'den bu yana en düşük seviyelerdeki seyrini sürdürdü. (Aylık bazda enerji ithalatı martta 5,7 milyar USD seviyesinde gerçekleşmesinin ardından nisanda 6,5 milyar USD seviyesine yükseldi ve son 16 ayın en yüksek seviyesinde kaydedildi.)
- 12 aylık kümülatif bazda altın ithalatı** da Ağustos 2023'te 33,7 milyar USD ile rekor seviyeye ulaşmasının ardından bu seviyenin altında kalmayı sürdürse de son 12 aydır 20 milyar USD'nin üzerinde seyrettiği gözleniyor, bu kapsamda mart ayında 23,6 milyar USD seviyesinde kaydedilmesinin ardından nisan ayı itibarıyla hafif düşüşle 22,3 milyar USD seviyesinde gerçekleştiği görülüyor (Aylık bazda bakıldığında ise altın ithalatı martta 1,7 milyar USD seviyesinde kaydedilmesinin ardından nisanda 1,2 milyar USD seviyesine geriledi).
- Nisan ayında cari denge bir önceki aya göre ve bir önceki yılın aynı ayına göre daha sınırlı seviyede açık verirken, yabancı sermaye girişinin de olmasıyla rezervlerde 12 milyar USD'lik artış kaydedildi. Net hata ve noksan kalemi ise yaklaşık 1,5 milyar USD ile çıkış yönünde gerçekleşerek rezervlerdeki artışı kısmen sınırlandırdı. **Rezervler aylık bazda marttaki 43,4 milyar USD'lik sert düşüş sonrası nisan ayında 12 milyar USD seviyesinde artışla bir önceki aydaki düşüşünü kısmen telafi etti.** Bu kapsamda, aylık bazda cari açık verilirken diğer yatırımlar öncülüğünde portföy yatırımları ve doğrudan yatırımlardaki girişle birlikte rezervlerde artış gözlemlendi. Nisanda diğer yatırımlarda 14,69 milyar USD'lik net giriş ve portföy yatırımlarında 4,05 milyar USD'lik net giriş görülürken, doğrudan yatırımlarda ise 447 milyon USD'lik daha sınırlı net giriş kaydedildi.

Milyon USD	Nis.25	12 Aylık Kümülatif	Nis.26	12 Aylık Kümülatif
Cari İşlemler Dengesi	(8.445)	(20.979)	(5.695)	(36.984)
Dış Ticaret Dengesi	(9.894)	(60.056)	(6.819)	(74.767)
İhracat	20.743	262.325	24.797	271.220
İthalat	30.637	322.381	31.616	345.987
Hizmetler Dengesi	3.937	61.241	3.670	62.814
Turizm	3.058	49.106	2.882	51.534
Taşımacılık	1.708	20.207	1.685	23.147
Birincil Gelir Dengesi	(2.384)	(21.943)	(2.399)	(23.847)
İkincil Gelir Dengesi	(104)	(221)	(147)	(1.184)

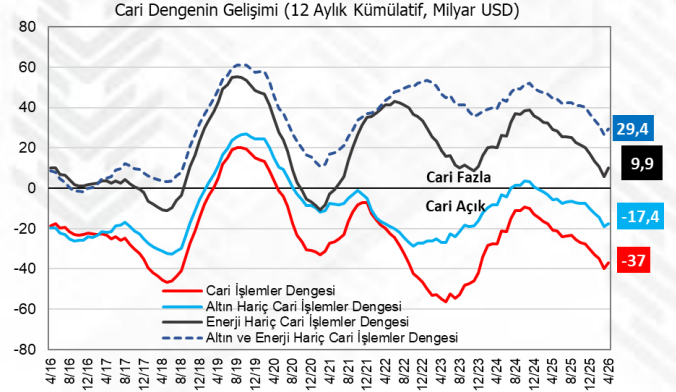
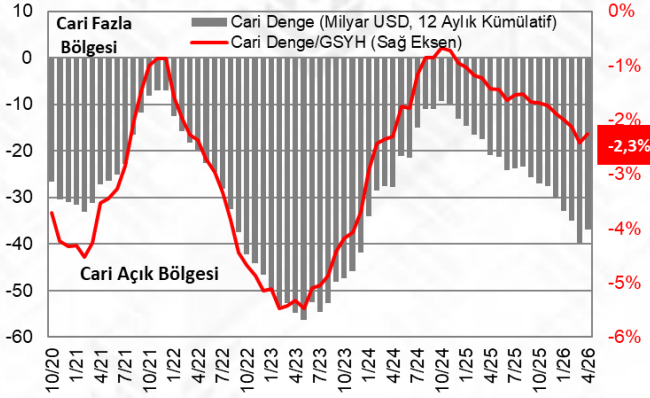
Milyon USD	Nis.25	12 Aylık Kümülatif	Nis.26	12 Aylık Kümülatif
Cari İşlemler Dengesi	(8.445)	(20.979)	(5.695)	(36.984)
Net Yabancı Sermaye Akımı	(10.827)	20.633	19.189	50.824
Doğrudan Yatırımlar	(279)	4.219	447	2.870
Portföy Yatırımlar	(10.912)	2.815	4.053	11.661
Diğer Yatırımlar	364	13.599	14.689	36.293
Net Hata ve Noksan	(5.709)	(10.465)	(1.464)	(29.080)
Diğer (Sermaye Hesabı)	(7)	(104)	(11)	(239)
Rezervler	24.988	10.915	(12.019)	15.479

*Birincil gelir dengesi: Çalışan ücretleri, faiz ve kar payları ile temettü transferleri, yatırım geliri.
İkincil gelir dengesi: Karşılıksız olarak yapılan transferler (hibe, yardımlar vb.) ve işçi gelirleri.*

Rezervlerdeki (+) değeri rezervlerdeki azalışı, rezervlerdeki (-) değeri rezervlerdeki artışı göstermektedir.

12 Haziran 2026: Ödemeler Dengesi (Nisan 2026)

Genel Görünüm ve Beklentiler

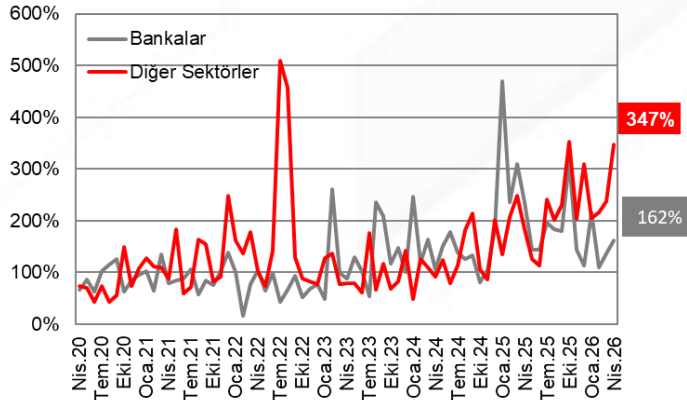


Nisan ayında **doğrudan yatırımların detaylarına** bakıldığında, yurt dışı yerleşiklerin Türkiye'ye toplam doğrudan yatırımları 1,09 milyar USD artarken, yurt içi yerleşiklerin yurt dışındaki doğrudan yatırımları 640 milyon USD artış kaydetti. **Gayrimenkul yatırımlarına** bakıldığında, yurt içi yerleşiklerin yurt dışında 187 milyon USD net gayrimenkul alımı ve yurt dışı yerleşiklerin ise Türkiye'de 164 milyon USD net gayrimenkul alımı yaptıkları gözlemlendi.

Portföy yatırımlarının detaylarına bakıldığında, yurt dışı yerleşiklerin **hisse senedi** ve **yatırım fonu piyasasında** 4,27 milyar USD ve **DİBS piyasasında** 382 milyon USD net alış yaptığı görüldü. Yurt dışındaki tahvil ihraçlarıyla ilgili olarak; yurt dışı yerleşiklerin bankalar ve Genel Hükümet ihraçlarında sırasıyla 492 milyon USD ve 2,09 milyar USD net alış, diğer sektör ihraçlarında ise 111 milyon USD net satış yaptığı görüldü.

Diğer yatırımların detaylarına bakıldığında, yurt dışından kredi kullanımlarında ilgili ayda bankalar, Genel Hükümet ve diğer sektörler sırasıyla 1,45 milyar USD, 172 milyon USD ve 3,35 milyar USD net kullanım gerçekleştirdi. Diğer yatırımlar altında, yurt dışı bankaların yurt içindeki mevduatları, Türk lirası ve yabancı para cinsinden sırasıyla 2,25 milyar USD ve 1,79 milyar USD net artış olmak üzere toplam 4,04 milyar USD net artış kaydetti.

Uzun Vadeli Dış Borç Çevirme Oranları (% Aylık)



Nisan'da uzun vadeli dış borç çevirme oranı reel sektörde %237'den %347 seviyesine yükselmekle birlikte 2025 yılı ortalaması olan %213'ün üzerinde kaydedildi, bankalarda borç çevirme oranı %138'den %162 seviyesine yükselmekle birlikte 2025 yılı ortalaması olan %223'ün altında kaydedildi.

2026 yılında, iç ve dış talep kompozisyonu ile özellikle son dönemde Orta Doğu'da ABD-İsrail ve İran arasındaki çatışmaların ardından barış müzakerelerine ilişkin devam eden sürecin emtia/enerji ve altın ithalat dinamikleri üzerindeki etkileri gibi belirleyiciler kapsamında, 2025'in belirgin üzerinde bir cari açık öngörüsünün daha fazla ağırlık kazandığı görülüyor.