Ziraat Yatırım
Yatırımlarınız için daha fazlası

Hisse Teknik Bülteni

Hisse Önerileri

FX

SABAH STRATEJİSİ

6 Kasım 2026

BIST100: 11.333,27 ↓ -%1,26 | **2 Yıllık Tahvil Faizi: %39,38 ↓ -24bp** | **CDS (5 Yıllık): 249 ▬**

*Yeşil ok olumluyu kırmızı ok olumsuzu göstermektedir.

Bir önceki günkü güçlü yükselişin ardından BIST100 endeksi güne alıcılı başlarken, seans içerisinde 11.617 seviyesini test etti. Sonrasında gelen satışlarla negatif bölgeye geçen endeks, günü %1,3 düşüşle 11.333 seviyesinden tamamlarken, işlem hacmi önceki güne göre %21 oranında azalarak 146 milyar TL olarak gerçekleşti. Bankacılık endeksi %1,8 yükselerek pozitif ayrışırken, Sanayi endeksi aynı oranda düşüş kaydetti. Yurt içinde Hazine ve Maliye Bakanı Mehmet Şimşek ise fon tasfiye sürecinde bugüne kadar 108 fonda 420bin tekil kişiye toplam 130,2 milyar TL ödeme yapıldığını açıkladı. Şimşek, fonların reel ekonomi üzerindeki doğrudan etkisinin sınırlı kaldığını belirtirken, yatırımcı güveninin güçlendirilmesi amacıyla manipülasyona yönelik yaptırımların artırılması, fiili dolaşım oranlarının bağımsız doğrulanması ve piyasa gözetiminin güçlendirilmesine yönelik yeni düzenlemeler üzerinde çalışıldığını ifade etti. Küresel piyasalarda ABD ara seçimlerinin ardından oluşan iyimserliğe karşın teknoloji ve yapay zeka hisselerinde satış baskısı sertleşti. Demokratların Kongre'de çoğunluğu elde etmesinin ardından veri merkezi yatırımlarına yönelik düzenlemelerin sıkılaşabileceği beklentisine, yüksek Yapay Zeka yatırım harcamalarının geri dönüşüne ilişkin endişelerin de eklenmesiyle yarı iletken ve altyapı şirketleri öncülüğünde satışlar hızlandı. Nasdaq %5,5 geriledi. S&P500'de de kayıplar %4,4 olarak gerçekleşti. Hisse volatilite Endeksi VIX ise 11 puan yükselişle 28 puana kadar yükseldi. Diğer taraftan İngiltere Merkez Bankası ise artan enerji maliyetlerinin enflasyonu yeniden yukarı taşıdığına dikkat çekerek politika faizini 25 baz puan artırarak %4'e yükseltti ve ilave faiz artışlarının gündemde kalabileceği mesajını verdi. Emtia tarafında önceki gün ABD seçimlerinin ardından İran'a yönelik askeri baskının azalabileceği beklentisiyle sert gerileyen Brent petrol, tepki alımlarıyla yaklaşık %4 yükselerek 98 USD seviyesinde günü tamamladı. ABD 10 yıllık tahvil faizi ise %4,82'ye kadar geriledi. Japonya hariç MSCI Asya Pasifik endeksi yaklaşık %3,3 gerilerken, NAsdaq vadelisinde tepki var. Brent petrol ise tekrar 100 USD'ye yaklaşıyor. Gelişmekte Olan Ülke para birimleri ise baskı altında. BIST100'ün ise güne düşüşle başlamasını bekliyoruz. Son olarak bugünün ajandasında ABD ekim ayı istihdam raporu öne çıkıyor. Tarım dışı istihdamın 65bin kişi artması, işsizlik oranının ise %4,2 seviyesinde kalması bekleniyor. Yurt içi tarafta ise bilanço tarafında Tüpraş, Ülker, Aygaz ve AG Anadolu Grubu Holding'in finansalları takip edilecek.

Açıklanan Kar ve Zarar Rakamları

Günlük Şirket Getiri ve Çarpanları

Temettü Rakamları ve Tarihleri

Hisse Geri Alım/Satım

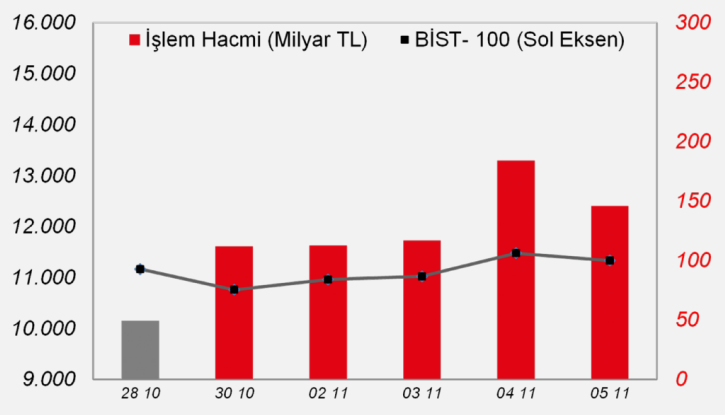

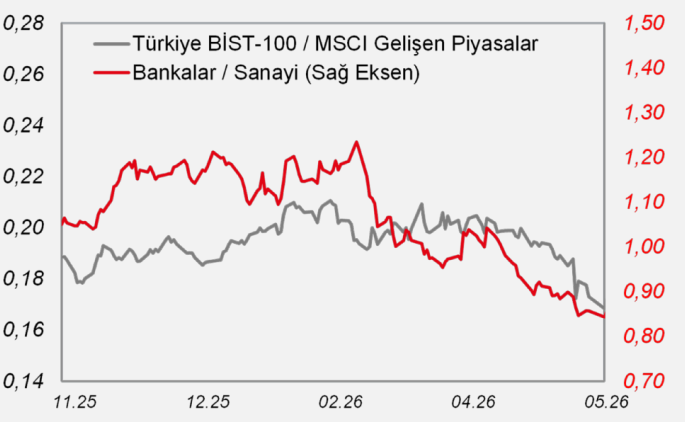

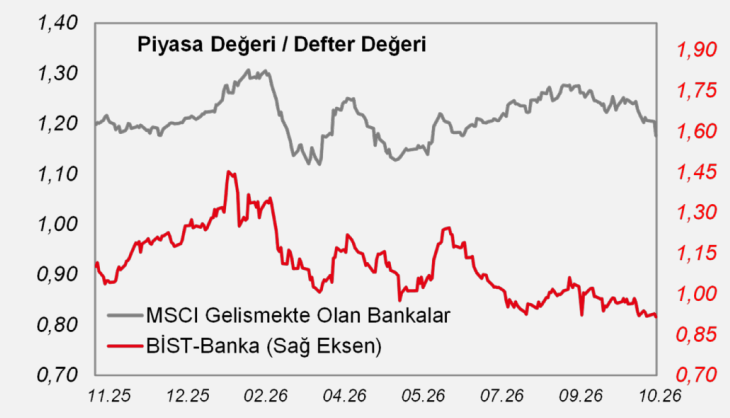

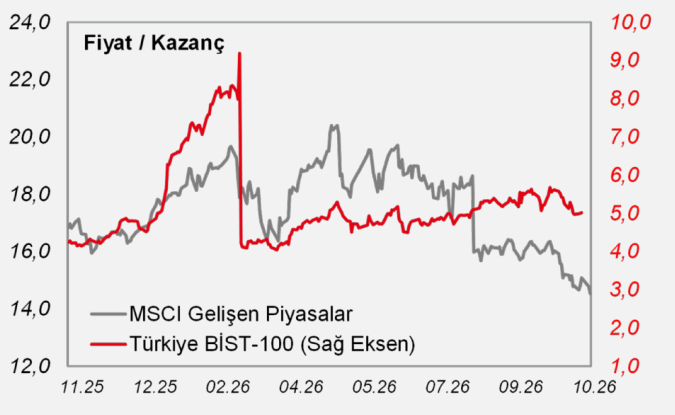

Kaynak: Bloomberg

MAKROEKONOMİ

Ziraat Bankası Ekonomik Araştırmalar tarafından yayımlanan, küresel ve yurt içi ekonomik gelişmelere ilişkin değerlendirmelerin yer aldığı **Haftalık Ekonomik Veri Takvimi** ve **Ekonomik Araştırmalar Bülteni**'ne aşağıdaki linklerden ulaşabilirsiniz.

Haftalık Ekonomik Veri Takvimi

Ziraat Bankası Ekonomik Araştırmalar Bülteni

ŞİRKET HABERLERİ

İş Bankası (ISCTR, Nötr): İş Bankası'nın 3Ç2026'daki konsolide olmayan net dönem karı, çeyreksel %7,9 artarken yıllık %26,7 azalarak 10.421mn TL ile beklentilerin üzerinde gerçekleşmiştir. Bizim net kar beklentimiz 9.585mn TL, piyasanın beklentisi ise 9.398mn TL idi. Net faiz gelirlerindeki toparlanma, ticari zarardaki azalış ve operasyonel giderlerdeki düşüş karlılığı desteklerken, iştirak ve vergi gelirlerindeki gerileme kar artışını sınırlamıştır. Böylece ilk dokuz aylık net kar yıllık %8,1 azalarak 40.434mn TL olmuştur. Detaylar için tıklayınız.

Vakıfbank (VAKBN, Nötr): Vakıfbank'ın 2026 yılının üçüncü çeyreğindeki konsolide olmayan net dönem karı, çeyreksel bazda %2,4, yıllık %29,8 artarak 15.432mn TL olarak gerçekleşmiştir. Ortalama piyasa beklentisi 14.435mn TL, bizim beklentimiz ise 14.306mn TL seviyesindeydi. Operasyonel giderlerin beklentimizin altında gerçekleşmesi tahminimizdeki sapmada etkili olmuştur. Banka'nın çeyreklik ortalama özsermaye karlılığı önceki çeyreğe göre önemli bir değişim göstermeyerek %17,4 olarak gerçekleşmiştir. Detaylar için tıklayınız.

Ford Otosan (FROTO, Nötr): Ford Otosan, 3Ç2026 döneminde yıllık bazda %23 azalışla 8.351mn TL net dönem karı açıklamıştır (3Ç2025: 10.899mn TL). Bu tutar, hem 7.107mn TL'lik piyasa beklentisinin hem de bizim 7.067mn TL olan tahminimizin üzerinde bir performansa işaret etmektedir. Tahminlerimizdeki sapmada faaliyet ve finansman giderlerinin öngörülerimizin altında gerçekleşmesi etkili olmuştur.

Şirket'in ticari faaliyetlerden elde ettiği satış gelirleri, yurt içi satışlardaki daralma ve kur artışının enflasyonun gerisinde kalmasının etkisiyle yıllık %7 azalarak 228.927mn TL olarak gerçekleşmiştir. Yurt içi satış gelirleri %45 gerilerken, ihracat hacmindeki %11 artışın katkısıyla yurt dışı gelirleri %3 yükselmiştir. Koçfinans'ın 1 Temmuz itibarıyla konsolidasyona dahil edilmesiyle finans sektörü faaliyetlerinden 4.840mn TL gelir kaydedilmiş, toplam hasılat yıllık %5 azalışla 233.767mn TL olarak kaydedilmiştir. Fiyat rekabeti ve maliyet baskıları sonucunda ticari faaliyet brüt karı %25 azalarak 15.195mn TL'ye gerilemiş, Koçfinans dahil toplam brüt kar marjı ise 1,4 puan düşüşle %6,8 olmuştur. Operasyonel giderlerin %16 azalmasına karşın faaliyet karı yıllık %25 düşüşle 8.105mn TL olarak gerçekleşmiştir. FAVÖK %24 azalışla 11.573mn TL'ye, düzeltilmiş FAVÖK (diğer faaliyet gelir/gider ve finansal kiralama etkisi dahil) ise %17 düşüşle 15.178mn TL'ye gerilemiştir. Düzeltilmiş FAVÖK marjı %7,4'ten %6,6'ya inmiştir. Yatırım faaliyetlerinden 2.786mn TL net gelir ve 4.365mn TL parasal kazanç kaydedilirken, net finansman gideri yıllık %23 artarak 5.472mn TL olmuştur. Böylece vergi öncesi kar %25 azalışla 9.784mn TL olarak gerçekleşmiştir. Toplam 1.433mn TL net vergi giderinin ardından net kar 8.351mn TL olurken, Koçfinans'ın net kara katkısı 407mn TL olmuştur. Şirket'in üçüncü çeyrek karıyla birlikte 9A2026 net dönem karı 19.264mn TL seviyesine ulaşmıştır (9A2025: 29.013mn TL kar).

Şirket, sonuçların ardından 2026 yılı toplam satış beklentisini 645bin - 705bin adede (önceki: 655bin - 715bin), yurt içi perakende satış beklentisini ise 65bin - 75bin adede (önceki: 75bin - 85bin) indirmiştir. Düzeltilmiş FAVÖK marjı öngörüsünü %6 - %7 aralığında, satış gelirlerinde orta-yüksek tek haneli daralma beklentisini ise korumuştur. Diğer yandan, Ford Otosan'ın toplam Türkiye otomotiv pazarı beklentisi 1.100bin - 1.200bin adede (önceki: 1.200bin - 1.300bin) revize edilmiştir.

TOFAŞ (TOASO, Sınırlı Pozitif): TOFAŞ'ın 3Ç2026 dönemindeki net dönem karı yıllık bazda %176,3 artışla 4.332mn TL'ye yükselmiştir (3Ç2025: 1.568mn TL). Bu tutar, hem 2.480mn TL'lik piyasa beklentisinin hem de bizim 2.450mn TL olan tahminimizin üzerinde bir performansa işaret etmektedir. Tahminlerimizdeki sapmada etkin maliyet yönetimi sonucu iyileşen brüt kar ve tüketici finansmanı segmentinin güçlü sonuçları etkili olmuştur.
Şirket'in ticari faaliyetlerden elde ettiği satış gelirleri yıllık %28,9 azalarak 80.504mn TL olarak gerçekleşmiştir. Yurt içi satış gelirleri %38 gerileyerek 62.308mn TL'ye düşerken, ihracat gelirleri %69,5 artışla 17.461mn TL'ye yükselmiştir. Finans sektörü faaliyetlerinden elde edilen 5.849mn TL hasılat dahil toplam gelirler 86.353mn TL olmuştur. Üçüncü çeyrekte ticari faaliyetlerden elde edilen brüt kar %32,4 artarak 6.356mn TL'ye ulaşmıştır. Ticari brüt kar marjı ise 3,7 puan yükselerek %7,9'a çıkmıştır. Operasyonel giderlerin yıllık %7,9 artarak 6.164mn TL'ye yükselmesine karşın, esas faaliyetlerden net diğer gelirlerin 519mn TL'den 943mn TL'ye çıkmasıyla faaliyet karı 303mn TL'den 2.507mn TL'ye yükselmiştir. FAVÖK, yıllık %5 artışla 2.432mn TL olurken, FAVÖK marjı 1 puan yükselerek %3'e ulaşmıştır. Amortisman ve itfa giderlerinin 2.531mn TL'den 867mn TL'ye gerilemesi, esas faaliyet karındaki artışın FAVÖK büyümesinin üzerinde gerçekleşmesinde etkili olmuştur. Net finansal gelirin 478mn TL'den 1.003mn TL'ye yükselmesi karlılığı desteklerken, net parasal kazanç %7 azalarak 1.255mn TL olarak kaydedilmiştir. Vergi öncesi kar %113 artışla 4.821mn TL'ye ulaşmıştır. Toplam 489mn TL net vergi giderinin ardından net kar 4.332mn TL olurken, tüketici finansmanı segmentinin net kara katkısı 625mn TL olarak hesaplanmıştır. Üçüncü çeyrek karıyla birlikte TOFAŞ'ın 9A2026 net dönem karı 10.973mn TL'ye ulaşmıştır (9A2025: 3.802mn TL).

Şirket, 2026 yılı yurt içi satış beklentisini 300-320 bin adetten 270-290 bin adede, ihracat beklentisini 75-85 bin adetten 70-80 bin adede ve üretim beklentisini 145-155 bin adetten 135-145 bin adede düşürmüştür. Yurt içi hafif araç perakende pazarı beklentisi de 1,1-1,2 milyon adetten 1,1-1,15 milyon adede indirilmiştir. Diğer yandan, vergi öncesi kar marjı öngörüsünü %3-4 aralığından yaklaşık %4 seviyesine güncellemiş, 250mn EUR yatırım harcaması beklentisini ise korumuştur.

Doğan Holding (DOHOL, Pozitif): Doğan Holding, 2026 yılının üçüncü çeyreğinde 1.951mn TL ana ortaklık net dönem karı açıklamıştır. Geçen yılın aynı döneminde 165mn TL ana ortaklık net dönem karı kaydedilmiştir.
Toplam hasılat yıllık %6 artarak 30.036mn TL'ye yükselmiştir. Hepiyi Sigorta, Gümüştaş Madencilik ve D Yatırım Bankası'ndaki büyüme, enerji ve otomotiv segmentlerindeki zayıflığı dengelemiştir. Otomotiv segmenti hariç tutulduğunda gelirlerdeki artış %11 olmuştur. Gümüştaş'ın gelirleri yıllık %82, Karel'in gelirleri %4 artmış, Hepiyi Sigorta'nın brüt yazılan primleri ise TMS 29 hariç %45 yükselmiştir. FAVÖK, Gümüştaş'ta artan üretim ve Karel'de operasyonel dönüşümün katkısıyla yıllık %64 artarak 5.997mn TL'ye ulaşmış, FAVÖK marjı 7,0 puan artışla %20,0 olmuştur. Yatırım faaliyetlerinden elde edilen net gelirlerin %42,4 artarak 5.363mn TL'ye yükselmesi ve net parasal kaybın 3.896mn TL'den 2.438mn TL'ye gerilemesi de karlılığı desteklemiştir. Buna karşın, 3.938mn TL net finansman gideri ve 1.638mn TL net vergi gideri kaydedilmiştir. Üçüncü çeyrek karıyla birlikte Holding'in 9A2026 ana ortaklık net dönem karı 5.803mn TL'ye ulaşmıştır (9A2025: 498mn TL zarar). Eylül sonu itibarıyla Holding'in solo net nakdi 645mn USD, Net Aktif Değeri ise yılbaşına göre %13 artışla 3.194mn USD olarak gerçekleşmiştir.
Holding, 3Ç2026 gerçekleşmelerinin ardından Galata Wind'in 2026 elektrik üretimi beklentisini 950-1.000 GWh seviyesinden 900-950 GWh'ye indirmiş, yaklaşık %60 FAVÖK marjı beklentisini korumuştur. Hepiyi Sigorta'nın yıllık yönetilen portföy büyüklüğü artışı beklentisi 200-250mn USD olarak sabit bırakılmıştır. Gümüştaş Madencilik'in %40'ın üzerinde TL gelir artışı, %40-50 FAVÖK marjı ve yaklaşık 70mn USD yatırım harcaması beklentileri korunmuştur. Son olarak, Doğan Holding'in 2030 yılı için belirlediği 4,5 milyar USD Net Aktif Değer hedefinde değişikliğe gidilmemiştir.

Migros Ticaret (MGROS, Sınırlı Pozitif): Şirket, 2026 yılının üçüncü çeyreğinde 3.526mn TL ana ortaklık net dönem karı açıklamıştır. Piyasa beklentisi 2.905mn TL net kar açıklanması yönündeydi. Geçen yılın aynı döneminde ise 5.123mn TL ana ortaklık net dönem karı kaydedilmişti. Şirket'in satış gelirleri bu dönemde yıllık %3,3 oranında artarak 143.276mn TL'ye yükselmiştir. Satışların maliyeti 3Ç2026'da yıllık bazda %4,4 artarak 108.365mn TL'ye ulaşmış ve satışlardaki büyümenin üzerinde gerçekleşmiştir. Brüt kar 34.911mn TL ile yatay seyrederken (%0,2 artış), brüt kar marjı %25,1'den %24,4'e gerilemiştir. Gerilemede Migros'un online yemek platformundaki indirimler ve dağıtım merkezi çalışanlarının Migros bordrosuna geçişi etkili olmuştur. Operasyonel giderler yıllık %6,6 artarak 29.736mn TL'ye çıkmıştır (3Ç2025: 27.884mn TL). Operasyonel giderlerin satışlara oranı %20,1'den %20,8'e yükselmiştir. FAVÖK ise aynı dönemde %2,5 azalmış ve 11.907mn TL seviyesinde gerçekleşmiştir (3Ç2025: 12.211mn TL, piyasa beklentisi: 11.476mn TL). FAVÖK marjı %8,8'den %8,3'e gerilemiştir. Finansman tarafında net giderler 926mn TL'den 1.621mn TL'ye yükselmiştir. Net parasal kazanç %26,8 azalarak 5.247mn TL'ye gerilemiştir (3Ç2025: 7.167mn TL). Vergi öncesi kar 3.289mn TL olmuş (3Ç2025: 7.280mn TL), 382mn TL vergi geliri kaydedilmiştir (3Ç2025: 2.048mn TL vergi gideri). Sonuç olarak ana ortaklık net dönem karı yıllık %31,2 azalmıştır. Üçüncü çeyrek karı ile birlikte Migros 9A2026 döneminde 4.593mn TL ana ortaklık net dönem karı açıklamıştır (9A2025: 6.966mn TL ana ortaklık net dönem karı). Migros, 2026 yılına ilişkin satış büyümesi beklentisini revize etmiştir.

TMS 29 enflasyon muhasebesine göre konsolide satış büyümesinin %4-5 aralığında gerçekleşmesi beklenmektedir (önceki beklenti: %5-7; 9A2026 gerçekleşen: %4,1). Konsolide FAVÖK marjı beklentisi %6-7 seviyesinde sabit bırakılmıştır (9A2026 gerçekleşen: %5,9). Uygulanan faiz oranı ve stoklarda enflasyon düzeltmesi etkileri hariç tutulduğunda bu marjın %4-5 seviyesinde gerçekleşmesi hedeflenmektedir (9A2026 gerçekleşen: %4,3). Şirket, bu yıl 180-200 yeni mağaza açmayı (9A2026: 154 yeni mağaza) ve yatırım harcamalarının satışlara oranının %2,5-3,0 seviyesinde oluşmasını planlamaktadır (9A2026 gerçekleşen: %2,2).
Ek olarak, Şirket, 11 Kasım 2026'da başlayacak ödemelerle birlikte toplam 1.175mn TL nakit kar payı avansı dağıtılmasına karar vermiştir. Pay başına brüt 6,49 TL ödenecek olup bu tutar kurumsal ortaklara aynen, diğer hissedarlara ise %15 stopaj sonrası 5,52 TL net olarak yansıyacaktır.

Şişe Cam (SISE, Negatif): Şişecam, 2026 yılının üçüncü çeyreğinde 295mn TL ana ortaklık net dönem zararı açıklamıştır. Piyasa beklentisi 2.076mn TL net kar açıklanması yönündeydi. Geçen yılın aynı döneminde ise 1.898mn TL net kar elde edilmiştir.

Satış gelirleri yıllık %5,3 düşüşle 66.266mn TL'ye inmiş, brüt kar ise %24,9 azalarak 15.998mn TL olarak kaydedilmiştir. Buna paralel olarak brüt kar marjı 6,3 puan daralmayla %24,1 seviyesine gerilemiştir. Yıllık bazda yatay seyreden 17.799mn TL'lik operasyonel giderlerin ardından, 1.802mn TL esas faaliyet zararı oluşmuştur (3Ç2025: 3.480mn TL kar). FAVÖK (diğer faaliyet gelir ve giderleri hariç) yıllık %61,2 düşüşle 3.466mn TL'ye inmiş (piyasa beklentisi: 3.884mn TL), FAVÖK marjı ise 7,5 puan daralarak %5,2 seviyesinde gerçekleşmiştir. Şirketin diğer faaliyet gelir ve giderlerini de içeren FAVÖK'ü ise %13 azalarak 5.434mn TL olmuştur. Öte yandan, esas faaliyetlerden 2.023mn TL net diğer gelir kaydedilmesiyle faaliyet karı 221mn TL olarak kaydedilmiştir. Geçen yılın aynı döneminde bu kalemde 2.040mn TL net gider oluşmuş olup, söz konusu tutar 3.069mn TL Rekabet Kurumu karşılık giderini içermektedir. Yatırım faaliyetlerinden kaynaklanan net gider 833mn TL'den 5mn TL'ye, net finansman gideri ise 5.674mn TL'den 4.195mn TL'ye gerilemiştir. Buna karşın, net parasal pozisyon kazancının 8.792mn TL'den 6.467mn TL'ye düşmesiyle vergi öncesi kar %38,1 azalarak 2.438mn TL olarak hesaplanmıştır. 3.060mn TL'lik net vergi giderinin ardından üçüncü çeyrek ana ortaklık net dönem zararı 295mn TL olarak şekillenmiştir. Üçüncü çeyrek sonuçlarıyla birlikte Şişecam'ın 9A2026 ana ortaklık net dönem karı 5.369mn TL seviyesinde gerçekleşmiştir (9A2025: 7.450mn TL kar).

Şok Marketler (SOKM, Sınırlı Pozitif): Şirket, 2026 yılının üçüncü çeyreğinde 989mn TL net dönem karı açıklamıştır (3Ç2025: 343mn TL net dönem karı; piyasa beklentisi: 953mn TL). Böylelikle Şirket üç çeyreğin ardından kara geçmeyi başarmıştır. Şirketin satış gelirleri bu dönemde yıllık %1,2 oranında artarak 93.007mn TL'ye yükselmiştir. FAVÖK ise %20,2 artışla 4.827mn TL seviyesinde gerçekleşmiştir (3Ç2025: 4.015mn TL**; piyasa beklentisi: 4.651mn TL**). FAVÖK marjı %4,4'ten %5,2'ye yükselmiştir. Üçüncü çeyrek karı ile birlikte Şok Marketler 9A2026 döneminde 437mn TL net dönem zararı açıklamıştır (9A2025: 665mn TL net dönem zararı). Şirket, 2026 yılı için %5 (±1) reel ciro büyümesi ve %3,0 (±0,5) FAVÖK marjı beklentilerini korumuştur (9A2026 FAVÖK marjı: %2,3).

Anadolu Sigorta (ANSGR, Pozitif): Şirket'in Ekim 2026 prim üretimi yıllık %33,7 oranında artarak 9.143mn TL'ye yükselmiştir. Ekim prim üretimi ile birlikte 2026 yılı Ocak - Ekim brüt prim üretimi yıllık %18,5 artışla 88.569mn TL'ye ulaşmıştır.

Doğuş Otomotiv (DOAS, Pozitif): Şirket, Skoda marka binek otomobillerin Irak'taki satış ve satış sonrası servis hizmetlerini üstlenmeye yönelik yeni bir anlaşma için Skoda Auto ile niyet mektubu imzalamıştır.

Garanti Bankası (GARAN, Nötr): Banka, %100 oranındaki bağlı ortaklığı Garanti BBVA Leasing'in sermaye artırımına 17 milyar TL ile katılma kararı almıştır.

SEKTÖR HABERLERİ

Enerji: Enerji ve Tabii Kaynaklar Bakanı Alparslan Bayraktar, Milli Enerji 2040 programı kapsamında Türkiye'nin rüzgar ve güneş kurulu gücünün 2040'a kadar 175 GW'a çıkarılmasının ve bu alanda yaklaşık 100 milyar USD yatırım yapılmasının hedeflendiğini açıkladı. İletim şebekesine 36 milyar USD, dağıtım altyapısına ise yaklaşık 80 milyar USD yatırım öngörülürken; TEİAŞ, EÜAŞ, Eti Maden, TPAO ve BOTAŞ'ın 2040'a kadar toplam 210 milyar USD yatırım yapmasının ve kamu çoğunluğu korunarak halka arzlarının değerlendirilmesi planlanıyor. (Kaynak: AA)

DİĞER ŞİRKET HABERLERİ

Alcatel Lucent Teletaş (ALCTL): Şirket, Türkiye'de yerleşik bir müşterisiyle devam eden iş ilişkisi kapsamında 5,9mn USD tutarında yeni iş emri imzalamıştır.

Bor Şeker (BORSK): Şirket, Ada Şeker'e tahsisli 99 bin ton/yıl şeker kapasitesinin tamamını Bor Şeker bünyesine almış ve kotaya esas kapasitesini yıllık 186.528 tona yükseltmiştir. Modernizasyon çalışmalarının ardından Bor Şeker Fabrikası'nın yıllık üretim kapasitesi ise 250 bin tona ulaşmıştır.

Europower Enerji (EUPWR): Şirket'in %49 oranında pay sahibi olduğu Euroes Teknoloji, TEİAŞ'ın Konya Kuzey-IGA GES enerji iletim hattı ihalesine ilişkin 1.133mn TL bedelli sözleşmeyi imzalamıştır.

Gelecek Varlık Yönetim (GLCVY): Şirket, Fibabanka'nın tahsili gecikmiş alacak satışında 445,7mn TL anapara büyüklüğündeki bireysel portföy için en yüksek teklifi vererek ihalede ilk sırada yer almıştır.

Girişim Elektrik (GESAN): Şirket, Kahramanmaraş'taki depolamalı güneş enerjisi santrali projesi kapsamında gerçekleştirilecek enerji iletim hattı yapım işi için yurt içi yerleşik bir müşteriyle 2,5mn USD bedelli sözleşme imzalamıştır.

Hun Yenilenebilir Enerji (HUNER): Şirket'in %60 pay sahibi olduğu SW Electricity'in Letonya'da geliştirdiği yaklaşık 15 MW / 30 MWh kapasiteli bataryalı enerji depolama projesinde inşaata 2027 yılında başlanması planlanmaktadır. Projenin toplam yatırım tutarının yaklaşık 6mn EUR olması öngörülürken, finansmana ilişkin banka görüşmeleri devam etmektedir.

GÜNLÜK PİYASA VERİLERİ

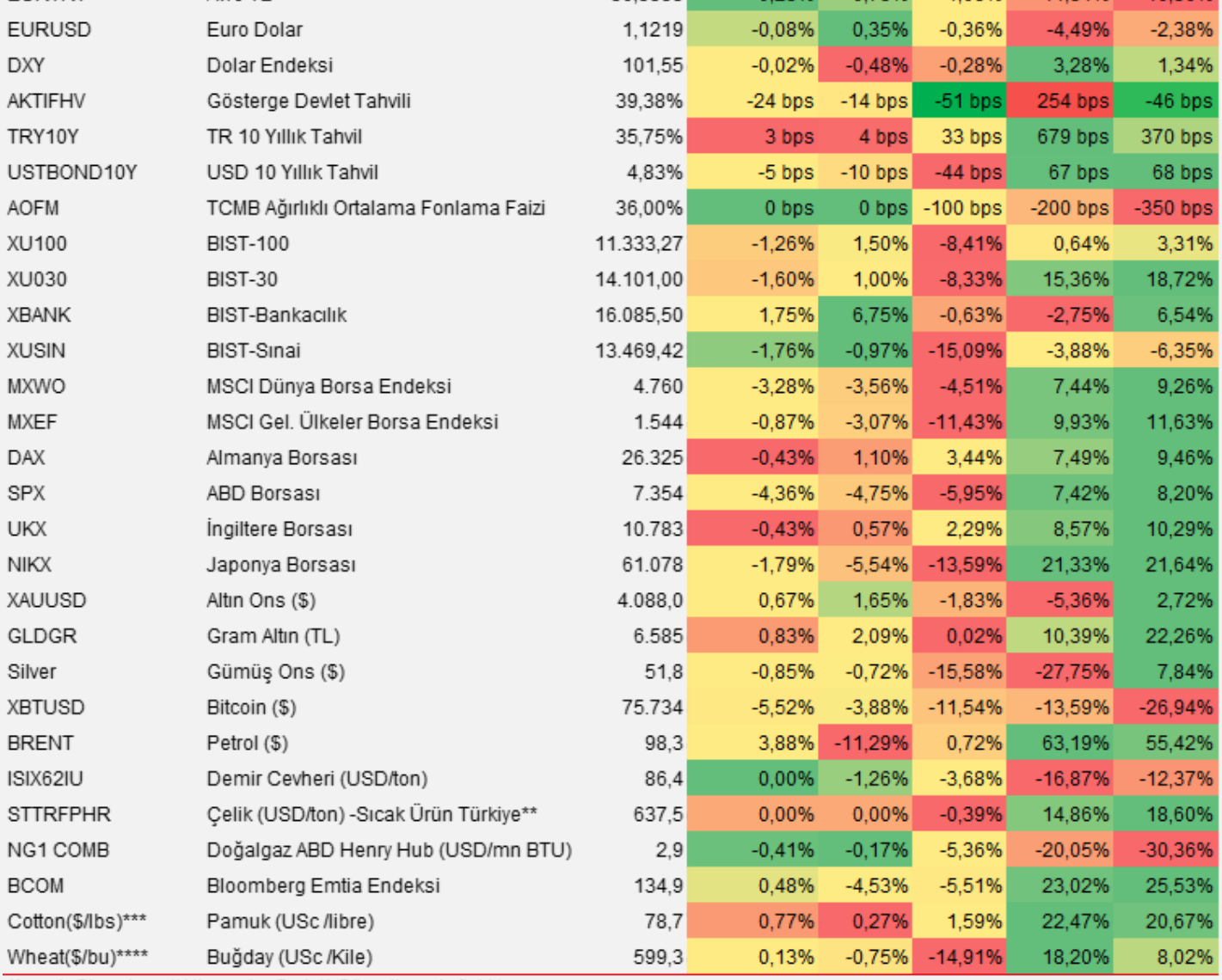

Göstergeler	Açıklama	Dünkü Kapanış	Günlük Değ.	Haftalık Değ.	Aylık Değ.	YBB* Değ.	Yıllık Değ.
USDTRY	Dolar TL	50,1044	0,16%	0,43%	1,88%	16,64%	19,02%
EURTRY	Avro TL	56,3333	0,23%	0,75%	1,68%	11,51%	16,36%
EURUSD	Euro Dolar	1,1219	-0,08%	0,35%	-0,36%	-4,49%	-2,38%
DXY	Dolar Endeksi	101,55	-0,02%	-0,48%	-0,28%	3,28%	1,34%
AKTIFHV	Gösterge Devlet Tahvili	39,38%	-24 bps	-14 bps	-51 bps	254 bps	-46 bps
TRY10Y	TR 10 Yıllık Tahvil	35,75%	3 bps	4 bps	33 bps	679 bps	370 bps
USTBOND10Y	USD 10 Yıllık Tahvil	4,83%	-5 bps	-10 bps	-44 bps	67 bps	68 bps
AOFM	TCMB Ağırlıklı Ortalama Fonlama Faizi	36,00%	0 bps	0 bps	-100 bps	-200 bps	-350 bps
XU100	BIST-100	11.333,27	-1,26%	1,50%	-8,41%	0,64%	3,31%
XU030	BIST-30	14.101,00	-1,60%	1,00%	-8,33%	15,36%	18,72%
XBANK	BIST-Bankacılık	16.085,50	1,75%	6,75%	-0,63%	-2,75%	6,54%
XUSIN	BIST-Sınai	13.469,42	-1,76%	-0,97%	-15,09%	-3,88%	-6,35%
MXWO	MSCI Dünya Borsa Endeksi	4.760	-3,28%	-3,56%	-4,51%	7,44%	9,26%
MXEF	MSCI Gel. Ülkeler Borsa Endeksi	1.544	-0,87%	-3,07%	-11,43%	9,93%	11,63%
DAX	Almanya Borsası	26.325	-0,43%	1,10%	3,44%	7,49%	9,46%
SPX	ABD Borsası	7.354	-4,36%	-4,75%	-5,95%	7,42%	8,20%
UKX	İngiltere Borsası	10.783	-0,43%	0,57%	2,29%	8,57%	10,29%
NIKX	Japonya Borsası	61.078	-1,79%	-5,54%	-13,59%	21,33%	21,64%
XAUUSD	Altın Ons ($)	4.088,0	0,67%	1,65%	-1,83%	-5,36%	2,72%
GLDGR	Gram Altın (TL)	6.585	0,83%	2,09%	0,02%	10,39%	22,26%
Silver	Gümüş Ons ($)	51,8	-0,85%	-0,72%	-15,58%	-27,75%	7,84%
XBTUSD	Bitcoin ($)	75.734	-5,52%	-3,88%	-11,54%	-13,59%	-26,94%
BRENT	Petrol ($)	98,3	3,88%	-11,29%	0,72%	63,19%	55,42%
ISIX62IU	Demir Cevheri (USD/ton)	86,4	0,00%	-1,26%	-3,68%	-16,87%	-12,37%
STTRFPHR	Çelik (USD/ton) -Sıcak Ürün Türkiye**	637,5	0,00%	0,00%	-0,39%	14,86%	18,60%
NG1 COMB	Doğalgaz ABD Henry Hub (USD/mn BTU)	2,9	-0,41%	-0,17%	-5,36%	-20,05%	-30,36%
BCOM	Bloomberg Emtia Endeksi	134,9	0,48%	-4,53%	-5,51%	23,02%	25,53%
Cotton($/lbs)***	Pamuk (USc /libre)	78,7	0,77%	0,27%	1,59%	22,47%	20,67%
Wheat($/bu)****	Buğday (USc /Kile)	599,3	0,13%	-0,75%	-14,91%	18,20%	8,02%

*Kaynak: Bloomberg *Yılbaşından Beri ** Güncelleme haftalıktır*
****lbs: Libre; 1 Libre : 0,45kg*
*****Bushel:Kile; 1 Kile: yaklaşık 27,2 kg*

Saygılarımızla,

Ziraat Yatırım Araştırma

Gaye Aksongur Yavuz	gaksongur@ziraatyatirim.com.tr
Turgut Uslu	tuslu@ziraatyatirim.com.tr
Aylin Koşar	akosar@ziraatyatirim.com.tr
Yavuz Atmaca	yatmaca@ziraatyatirim.com.tr
Eray Pektaş	epektas@ziraatyatirim.com.tr
İlhami Taymaz	itaymaz@ziraatyatirim.com.tr

Ziraat Yatırım Aracılık Hizmetleri Servisi
0850 22 22 979

Hızlı Hisse Analiziyle
PİYASAYI
DAHA HIZLI
OKUYUN!
Hızlı Hisse Analizi ile BİST hisselerinin
teknik görünümlerine, finansal performanslarına ve
çok daha fazlasına tek noktadan hızlıca ulaşabilirsiniz.

Makroekonomik değerlendirme ve analizler **Ziraat Bankası Ekonomik Araştırmalar** tarafından hazırlanmaktadır.
Borsa İstanbul'a kote, halka açık şirket değerlemeleri ve şirket bazlı haberler **Ziraat Yatırım Araştırma** tarafından hazırlanmaktadır.

Ziraat Bankası Mersis No: 0998006967505633
Ziraat Yatırım Mersis No: 0998010459400010

UYARI
Bu bülten Ziraat Finans Grubu tarafından, kamuya ilan edilen veriler kullanılarak hazırlanmış olup; sadece müşterileri bilgilendirme amacını taşımaktadır. Bülten sayfalarında yer alan yazı, tablo ve grafikler izin olmaksızın kısmen veya tamamen çoğaltılamaz, dağıtılamaz ya da yayınlanamaz.

Burada yer alan yatırım bilgi, yorum ve tavsiyeleri yatırım danışmanlığı kapsamında değildir. Yatırım danışmanlığı hizmeti; aracı kurumlar, portföy yönetim şirketleri, mevduat kabul etmeyen bankalar ile müşteri arasında imzalanacak yatırım danışmanlığı sözleşmesi çerçevesinde sunulmaktadır. Burada yer alan yorum ve tavsiyeler, yorum ve tavsiyede bulunanların kişisel görüşlerine dayanmaktadır. Bu görüşler mali durumunuz ile risk ve getiri tercihlerinize uygun olmayabilir. Bu nedenle, sadece burada yer alan bilgilere dayanılarak yatırım kararı verilmesi beklentilerinize uygun sonuçlar doğurmayabilir.

e-Şube
Ziraat Trader
X
0850 22 22 979 Müşteri İletişim Merkezi www.ziraatyatirim.com.tr