

## ULUSLARARASI YATIRIMCI İŞLEMLERİ

Eray Pektaş [epektas@ziraatyatirim.com.tr](mailto:epektas@ziraatyatirim.com.tr)

## Uluslararası Yatırımcı İşlemleri Analizi: Nisan 2026

- Borsa İstanbul tarafından açıklanan uluslararası yatırımcıların pay piyasasında yapmış olduğu işlem verilerine göre, 2026 yılının Nisan ayında uluslararası yatırımcıların en çok net alış gerçekleştirdiği ilk üç hisse Astor Enerji, Aselsan ve Tüpraş olarak gerçekleşmiştir. Diğer taraftan en çok para çıkışının yaşandığı ilk üç hisse ise Türk Altın İşletmeleri, Tera Yatırım Men. Değ. ve TAV Havalimanları olarak sıralanmaktadır.

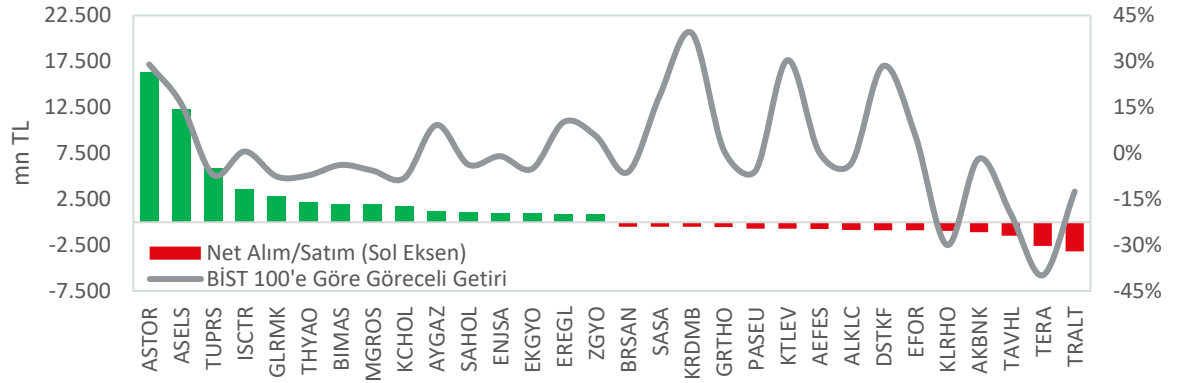
ULUSLARARASI YATIRIMCI NET ALIŞ-(İLK 15 HİSSE)	Hisse	Alış (Mn TL)	Satış (Mn TL)	Net (Mn TL)	Hacim (Mn TL)	Nisan Ayı BIST 100 Göreceli Getirisi
	Astor Enerji		88.710	72.328	16.382	161.037
Aselsan		121.572	109.313	12.259	230.886	16,2%
Tüpraş		85.565	79.719	5.846	165.284	-7,1%
İş Bankası (C)		65.103	61.518	3.585	126.622	0,6%
Gülermak Ağır Sanayi		30.212	27.332	2.880	57.545	-7,6%
Türk Hava Yolları		109.727	107.590	2.137	217.317	-7,2%
Bim Mağazalar		32.037	30.051	1.985	62.088	-3,8%
Migros Ticaret		14.392	12.465	1.927	26.857	-5,7%
Koç Holding		32.740	31.003	1.737	63.744	-8,1%
Aygaz		3.996	2.740	1.256	6.736	9,2%
Sabancı Holding		29.532	28.426	1.106	57.957	-3,7%
Enerjisa Enerji		5.253	4.259	993	9.512	-1,0%
Emlak Konut GMYO		15.247	14.316	932	29.563	-5,1%
Ereğli Demir Çelik		44.980	44.130	850	89.109	10,2%
Z GMYO		5.006	4.188	818	9.194	5,6%

ULUSLARARASI YATIRIMCI NET SATIŞ-(İLK 15 HİSSE)	Hisse	Alış (Mn TL)	Satış (Mn TL)	Net (Mn TL)	Hacim (Mn TL)	Nisan Ayı BIST 100 Göreceli Getirisi
	Türk Altın İşletmeleri		37.333	40.516	-3.183	77.850
Tera Yatırım Menkul Değerl		17.815	20.387	-2.572	38.202	-39,9%
TAV Havalimanları		9.343	10.808	-1.465	20.151	-19,9%
Akbank		68.320	69.399	-1.078	137.719	-1,8%
Kiler Holding		8.338	9.294	-956	17.632	-30,0%
Efor Yatırım		13.191	14.076	-886	27.267	6,0%
Destek Finans Faktoring		11.950	12.836	-886	24.786	28,5%
Altinkılıç Gıda Ve Süt		5.490	6.337	-847	11.827	-3,3%
Anadolu Efes		7.718	8.444	-727	16.162	0,2%
Katılımevim Tas. Fin.		26.785	27.495	-710	54.281	30,4%
Pasifik Eurasia Lojistik		10.900	11.604	-704	22.505	-5,7%
Granturk Holding		2.556	3.098	-542	5.654	1,1%
Kardemir (B)		6.664	7.156	-493	13.820	39,2%
Sasa Polyester		75.787	76.279	-492	152.066	18,8%
Borusan Boru Sanayi		7.243	7.731	-488	14.974	-6,2%

**Kaynak:** Borsa İstanbul, Ziraat Yatırım

- Nisan ayında en çok uluslararası yatırımcı girişinin yaşandığı Astor Enerji, BIST100'e göre %29 daha iyi bir performans sergilemiştir. Diğer taraftan, Koç Holding net para girişine rağmen endekse göre %8 oranında negatif ayrılmıştır.
- Nisan ayında en çok uluslararası yatırımcı çıkışının yaşandığı Türk Altın İşletmeleri, BIST100'e göre %12,5 daha kötü bir performans göstermiştir. Diğer yandan, Kardemir (B) net para çıkışına rağmen endekse göre %39,2 oranında pozitif ayrılmıştır.

### Borsa İstanbul'da İlk 15 Net Giriş ve Çıkış ile BIST 100 Göreceli Getiriler



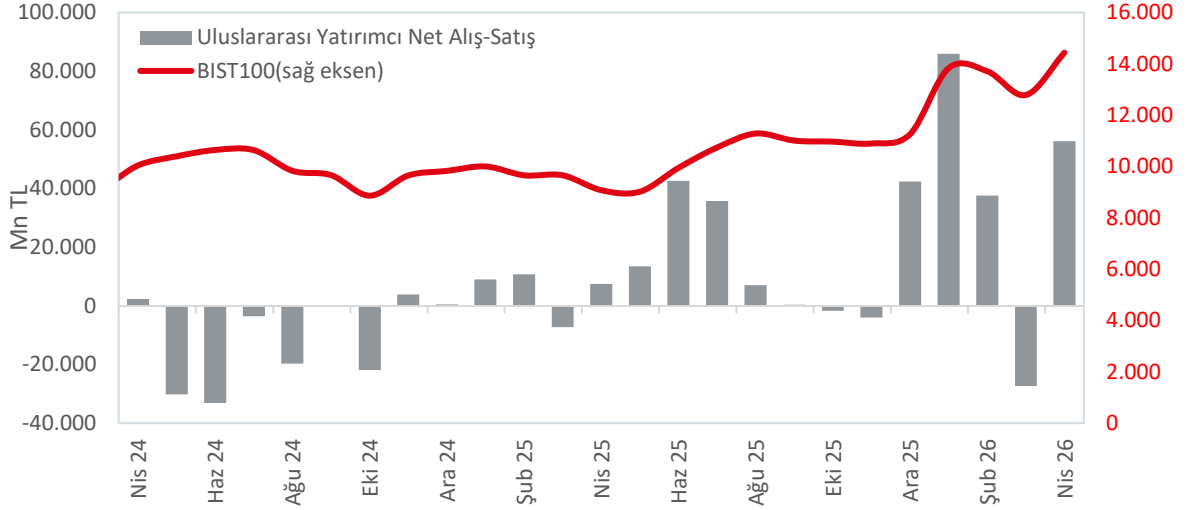
**Kaynak:** Borsa İstanbul, Ziraat Yatırım

- 2026'nın ilk 4 ayında ise en çok uluslararası yatırımcı girişinin yaşandığı hisseler ise sırasıyla Astor Enerji (26.755mn TL), Aselsan (20.977mn TL) ve Tüpraş (18.996mn TL) olarak kaydedilmiştir. Ocak - Nisan döneminde söz konusu hisselerden Astor Enerji, Aselsan ve Tüpraş BIST100'e göre sırasıyla %89,4, %41,4 ve %19,3 daha iyi getiri elde etmiştir. Diğer taraftan, aynı dönemde en çok uluslararası yatırımcı çıkışının yaşandığı hisseler ise sırasıyla Sasa Polyester (8.690mn TL), Katılımevim (2.905mn TL) ve Pasifik Eurasia Lojistik (2.575mn TL) olarak kaydedilmiştir. Söz konusu hisselerden Sasa Polyester ve Pasifik Eurasia Lojistik BIST-100'e göre sırasıyla %11,9 ve %24 daha kötü performans sergilerken, Katılımevim %318,6 getiriyle pozitif ayrılmıştır.
- **2026'nın Nisan ayında toplamda 56.198mn TL'lik (1.263mn USD) net uluslararası yatırımcı girişi yaşanmıştır.** Bankacılık hisselerinde ise Nisan ayında 2.263mn TL (82mn USD) net giriş gerçekleşmiştir.

Net (mn TL)	Nis.25	May.25	Haz.25	Tem.25	Ağu.25	Eyl.25	Eki.25	Kas.25	Ara.25	Oca.26	Şub.26	Mar.26	Nis.26	2026
Yıldız Pazar	9.096	12.392	41.070	32.770	6.810	-5.682	-2.558	-1.375	44.182	84.801	37.031	-28.453	55.685	149.063
Ana Pazar	-1.586	1.195	1.524	2.878	375	6.026	762	-2.459	-1.764	1.071	666	1.310	136	3.183
Alt Pazar	-35	-64	3	111	-179	78	116	-159	-4	89	-48	-188	387	239
Yakın İzleme Pazarı	-20	-2	1	-30	23	2	-32	8	-3	8	-7	-3	-12	-14
Piyasa İşlem Platformu	-2	-1	0	-2	-6	-4	4	-2	-1	-2	2	8	2	10
<b>TOPLAM</b>	<b>7.455</b>	<b>13.521</b>	<b>42.597</b>	<b>35.726</b>	<b>7.024</b>	<b>420</b>	<b>-1.709</b>	<b>-3.987</b>	<b>42.410</b>	<b>85.967</b>	<b>37.643</b>	<b>-27.326</b>	<b>56.198</b>	<b>152.482</b>

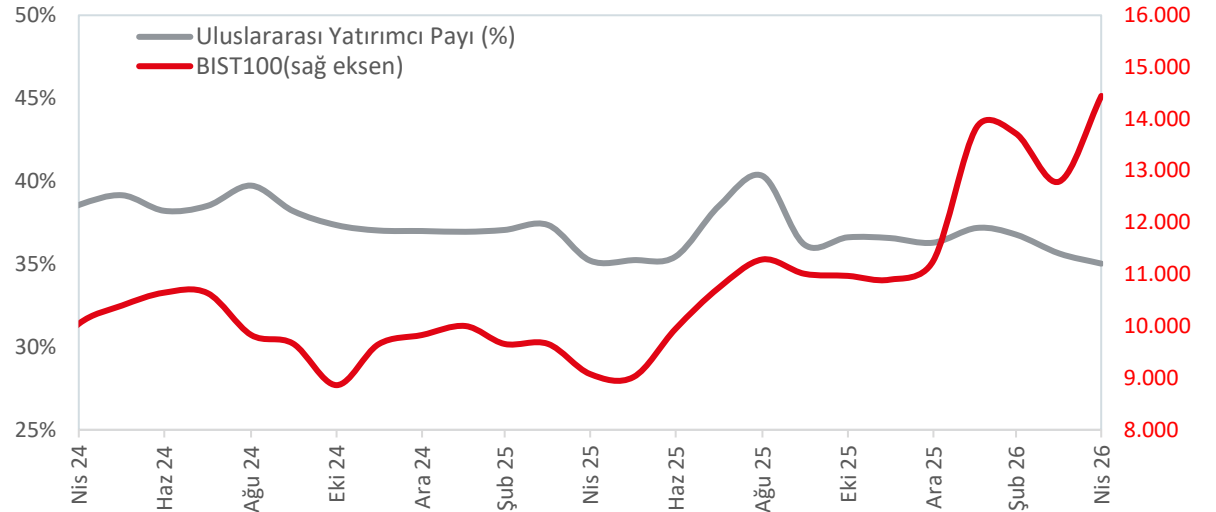
**Kaynak:** Borsa İstanbul, Ziraat Yatırım

- Nisan ayındaki 56.198mn TL'lik girişle birlikte BIST100 endeksi söz konusu ayda %12,9 oranında yükseliş kaydetmiştir. Bununla birlikte, 2026'nın ilk 4 ayında toplam 152.482mn TL net giriş yaşanmıştır. BIST100 ise aynı dönemde %28,2 oranında yükseliş kaydetmiştir.

**BIST 100 ve Uluslararası Yatırımcı Net Giriş-Çıkış Hareketler 2024-2026**

**Kaynak:** Borsa İstanbul, Ziraat Yatırım

- Uluslararası yatırımcıların Borsa İstanbul'daki payı Nisan sonu itibariyle %35 seviyesindedir.

**BIST 100 ve Uluslararası Yatırımcı Payı 2024-2026**

**Kaynak:** Borsa İstanbul, Ziraat Yatırım

**Uyarı Notu:** Burada yer alan yatırım bilgi, yorum ve tavsiyeleri yatırım danışmanlığı kapsamında değildir. Yatırım danışmanlığı hizmeti; aracı kurumlar, portföy yönetim şirketleri, mevduat kabul etmeyen bankalar ile müşteri arasında imzalanacak yatırım danışmanlığı sözleşmesi çerçevesinde sunulmaktadır. Burada yer alan yorum ve tavsiyeler, yorum ve tavsiyede bulunanların kişisel görüşlerine dayanmaktadır. Bu görüşler mali durumunuz ile risk ve getiri tercihlerinize uygun olmayabilir. Bu nedenle, sadece burada yer alan bilgilere dayanılarak yatırım kararı verilmesi beklentilerinize uygun sonuçlar doğurmayabilir.

## ZİRAAT YATIRIM MENKUL DEĞERLER A.Ş.

### Araştırma

e-mail: [arastirma@ziraatyatirim.com.tr](mailto:arastirma@ziraatyatirim.com.tr)

### Genel Müdürlük

Finanskent Mah. Finans Cad. B Blok No: 44b İç Kapı No: 15 Ümraniye / İSTANBUL

+90 216 590 1700 / [info@ziraatyatirim.com.tr](mailto:info@ziraatyatirim.com.tr)

### Aracılık Hizmetleri Servisi

0850 22 22 979

Yurt çapındaki tüm T.C. Ziraat Bankası A.Ş. Şubeleri