



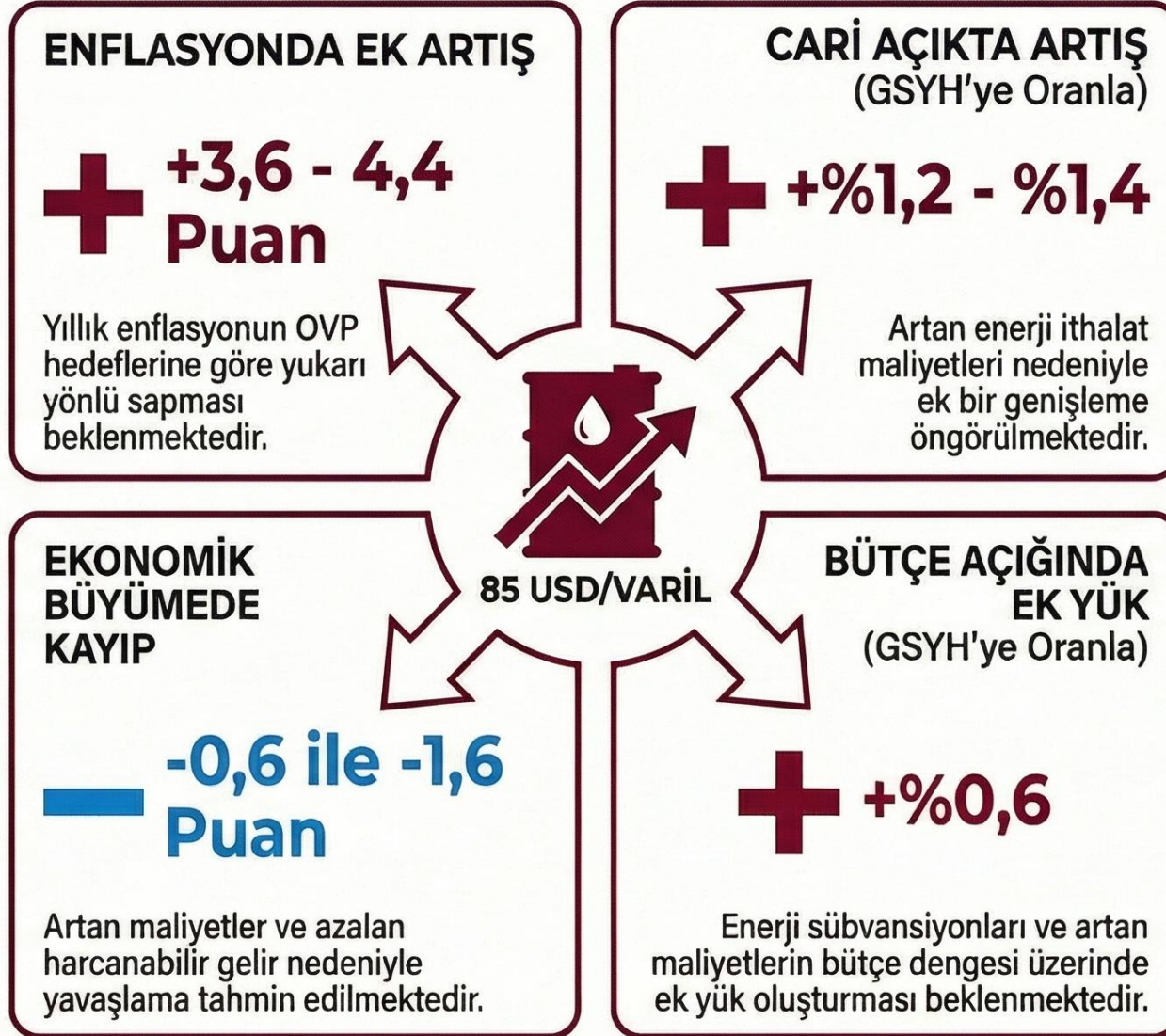
Enflasyon (Mart 2026)

- **Yıllık TÜFE: %30,87**
Tüketici fiyatları Mart ayında aylık %1,94 artış kaydetmiştir.
- **Yıllık ÜFE: %28,08**
Üretici fiyatları Mart ayında aylık %2,3 artış kaydetmiştir.

Büyüme (2025 Sonu)

- **2025 Yıllık Büyüme: %3,6**
Türkiye ekonomisi 2025 genelinde OVP öngörülerine paralel olarak %3,6 büyüme kaydetmiştir.
- **2025 4. Çeyrek Büyüme: %3,4**
Yılın son çeyreğinde büyüme, bir önceki çeyreğe göre hız keserek %3,4 seviyesinde gerçekleşmiştir.

Petrol Şokunun Etki Analizi (85 USD Senaryosu)



Cari Açık (Mart 2026)

- **Cari Açık / GSYH: %2,1**
Ocak 2026 verilerine göre 12 aylık kümülatif cari açık 32,9 milyar USD seviyesine yükselmiştir.
- **Dış Ticaret Dengesi: -11,3 Milyar USD**
Mart ayında ithalat %8,4 artarken (33,2 mlr USD), ihracat %6,4 azalışla 21,9 milyar USD olarak gerçekleşmiştir.

Bütçe Dengesi (Şubat 2026)

- **Bütçe Açığı / GSYH: %2,4**
12 aylık kümülatif bütçe açığı rasyosu, Ocak ayındaki %3 seviyesinden Şubat ayında %2,4'e iyileşmiştir.
- **Şubat Ayı Bütçe Fazlası: 24 Milyar TL**
Kurumlar vergisi tahsilatındaki artış, Şubat ayında bütçenin fazla vermesini sağlamıştır.

Bölge Ekonomilerine Etkiler

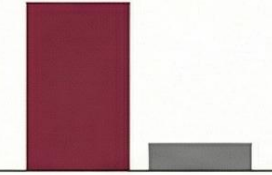


30.2 Milyar Dolar İhracat Hacmi

Türkiye'nin toplam ihracatında %11 paya sahip olan bölgede en büyük pazar Irak'tır.

Türkiye Ticaret Partnerleri - 2025

İHRACAT: 12.4 Milyar \$
İTHALAT: 2.0 Milyar \$



Irak

İHRACAT: 9.3 Milyar \$
İTHALAT: 9.7 Milyar \$



BAE

İHRACAT: 3.8 Milyar \$
İTHALAT: 3.4 Milyar \$



Suudi Arabistan



Turizm Gelirlerinde %12'lik Kritik Pay

Bölgeden gelen 6.9 milyon turist, Türkiye ekonomisine 7.8 milyar dolar doğrudan döviz girdisi sağlamaktadır.



Mücevherat Ve Altın Ticareti Lider

Hem ihracatta (5.6 milyar \$) hem ithalatta (8.0 milyar \$) en büyük kalem mücevher grubudur.




Katar Ve Suudi Arabistan'da Tarihi Daralma

Katar PMI 38.7'ye gerileyerek sert düşüş yaşarken, Suudi Arabistan 5.5 yıl sonra ilk kez daraldı.

Mart 2026 PMI Verileri

	PMI Endeksi	Durum Analizi
Katar	38.7	Pandemiden bu yana en düşük seviye ve rekor sipariş kaybı.
Kuveyt	46.3	19 ay sonra ilk daralma; sevkiyatlar askıya alındı.
Suudi Arabistan	48.8	Yeni projelerin durmasıyla 2020'den beri ilk gerileme.



Lojistik Ve Tedarik Zinciri Felci

Kuveyt ve BAE'de uçuş/sevkiyat iptalleri ve Hürmüz Boğazı sorunları teslimat sürelerini rekor düzeyde uzattı.



Mısır Ve BAE'de Enflasyonist Baskı

Mısır'da ham madde maliyetleri fırlarken, BAE son 11.5 yılın en hızlı satış fiyatı artışını kaydetti.