

Hisse Teknik Bülteni

Hisse Önerileri

FX

SABAH STRATEJİSİ

3 Nisan 2026

BIST100: 13.051,69 ↑ +%0,88

2 Yıllık Tahvil Faizi: %41,12 ↑ +27bp

CDS (5 Yıllık): 288 ↓ -1bp

*Yeşil ok olumluyu kırmızı ok olumsuz göstermektedir.

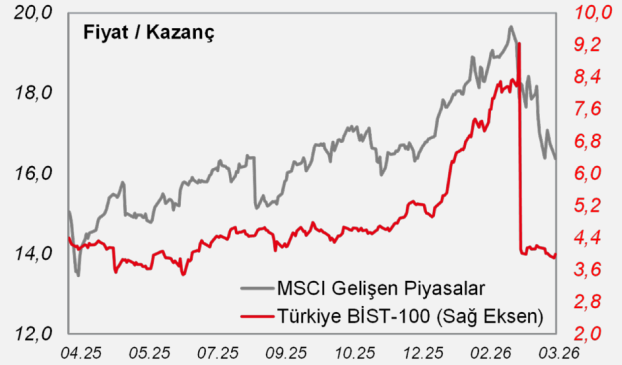
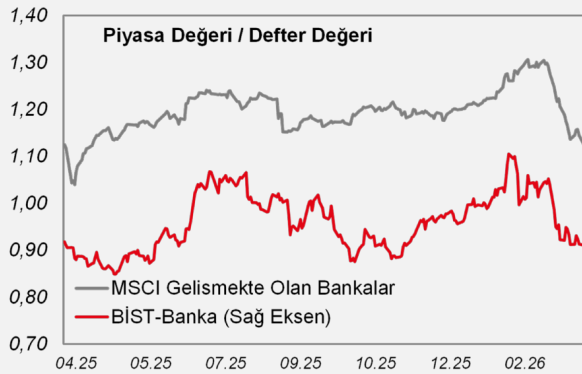
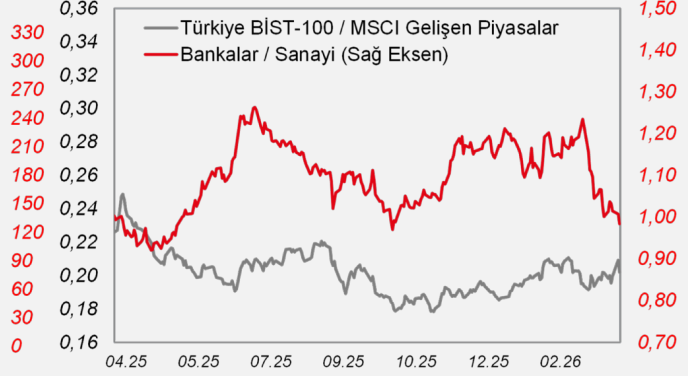
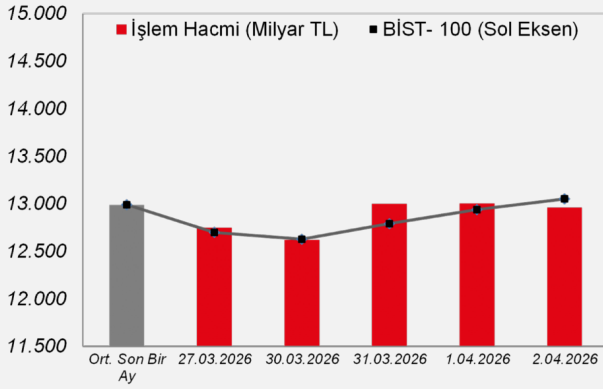
BIST 100 endeksi, güne satıcı bir başlangıç yapmasına karşın seans içerisinde gelen alımların özellikle kapanışa doğru yoğunlaşmasıyla günü %0,9 yükselişle 13.052 puandan tamamladı. Endekste ki yükselişte, ASELS öncülüğünde teknoloji endeksinin %3,85, TRALT öncülüğünde ise madencilik endeksinin %3,5 değer kazanması etkili oldu. Bankacılıktaki toparlanma ise devam etti. Buna karşılık, GYO ve ana metal endeksleri %1,1 gerileyerek negatif ayrıştı. BIST 100'de işlem hacmi 146 milyar TL ile son dönem ortalamalarına yakın gerçekleşirken, endekste yer alan 54 hisse günü pozitif bölgede tamamladı. Küresel piyasalarda ise Trump'ın açıklamalarının Orta Doğu'da ateşkes ve barış beklentilerini zayıflatmasının ardından zayıf bir görünüm öne çıktı. Zayıf risk iştahına ek olarak Brent petrolde de sert yükselişler izlendi. Buna rağmen BIST 100'ün pozitif ayrışarak 13.000 seviyesinin üzerinde kapanış yapması dikkat çekti. Gün içinde İran ile Umman arasında Hürmüz Boğazı'na yönelik bir protokol oluşturulduğuna ilişkin haber akışının piyasa fiyatlamalarına etkisi sınırlı kaldı. Öte yandan, ABD'nin İran'ın Kerc kentinde bulunan B1 Köprüsü'ne saldırı düzenlediği yönündeki haberler öne çıktı. Kritik bir altyapı tesisine yönelik bu saldırının ardından İran da Suudi Arabistan, Kuveyt, Abu Dabi ve Ürdün'deki bazı köprüleri olası hedefler arasında gösterdi. Artan jeopolitik gerilim ve azalan barış beklentileri sonrası Dolar Endeksi (DXY) yeniden 100 seviyesinin üzerine çıkarken, Ons altında ise kayıplar gözlemlendi. Bu sabah yurt dışı piyasalardaki fiyatlamalara bakıldığında, ABD vadeliileri hafif eksiye seyrederken, Japonya hariç MSCI Asya Pasifik endeksi %0,7 oranında artıda. Paritelerde ise yatay hareketler var. Bugünkü veri takviminde, yurt içinde TÜFE verisi (Beklenti: Aylık %2,34, Yıllık %31,40) öne çıkıyor. Yurt dışında ise ABD'de yayımlanacak tarım dışı istihdam rakamları (Beklenti: 65bin kişi

artış) izlenecek olup; ABD, Avrupa ve bazı Asya borsaları Kutsal Cuma (Good Friday) nedeniyle işleme kapalı olacak.

Günlük Şirket Getiri ve Çarpanları



Temettü Rakamları ve Tarihleri



Kaynak: Bloomberg

MAKROEKONOMİ

Ziraat Bankası Ekonomik Araştırmalar tarafından yayımlanan, küresel ve yurt içi ekonomik gelişmelere ilişkin değerlendirmelerin yer aldığı **Haftalık Ekonomik Veri Takvimi** ve **Ekonomik Araştırmalar Bülteni**'ne aşağıdaki linklerden ulaşabilirsiniz.

Haftalık Ekonomik Veri Takvimi



Ziraat Bankası Ekonomik Araştırmalar Bülteni

ŞİRKET HABERLERİ

Anadolu Grubu (AGHOL, Nötr): Şirket, Mercan Rakı'nın sahibi Tariş Üzüm'ün sermayesinin %60'ının devralınmasına ilişkin süreçte alıcı şirket olarak Anadolu Etap Dış Ticaret'in belirlendiğini, bu şirketteki payların %49,9'unun Şirket, %50,1'inin Anadolu Efes (AEFES) tarafından devralındığını açıklamıştır. Bu kapsamda 02.04.2026 tarihinde 26m USD bedelli pay alım satım sözleşmesi imzalanmıştır. Devrin, Tarım ve Orman Bakanlığı'nın gerekli izin ve ön şartların ardından 2026'da tamamlanması hedeflenmiştir.

CW Enerji (CWENE, Sınırlı Pozitif): Şirket, %100 bağlı ortaklığı CW Solar Cell Enerji bünyesinde yürütülen fotovoltaik güneş hücresi üretim yatırımında, yıllık 1,2 GW olan mevcut kapasitenin ilave hat yatırımı, makine-ekipman tedariki ve hat optimizasyonu ile 2,5 GW'a çıkarılmasına karar vermiştir.

Girişim Elektrik (GESAN, Sınırlı Pozitif): Şirket, TÜPRAŞ'ın Kırıkkale Rafinerisi'nde planlanan lisanssız GES yapımı ile 154 kV 50-62,5 MVA gücünde yüksek gerilim trafo merkezi ve sistem bağlantısına ilişkin 154 kV enerji iletim hattı projeleri için vergi hariç 36,8mn USD bedelli sözleşme imzalamıştır. Söz konusu bedel güncel kurla yaklaşık 1.634mn TL olup ilgili tutar Şirket'in son yıl satışlarının yaklaşık %8'ine karşılık gelmiştir.

SEKTÖR HABERLERİ

Enerji: EPIAŞ, azami Piyasa Takas Fiyatının (PTF) 4.500 TL/MWH olarak belirlendiğini duyurmuştur. Önceki fiyat 3.400TL/MWh olarak uygulanmaktaydı. Böylelikle azami PTF'de %32'lik artış gerçekleşmiştir.

Gübre: Ticaret Bakanlığı, küresel gerilim kaynaklı tarımsal girdi fiyatlarındaki artış ve arz güvenliği riskleri nedeniyle gübre ithalatına yönelik düzenleme yapmıştır. Bu kapsamda, üre cinsi gübrenin yanı sıra bazı azotlu ve kompoze gübrelerin gümrük vergileri sıfırlanmıştır. Kararın, maliyet artışlarının sınırlanması, spekülasyon fiyat hareketlerinin önlenmesi ve üretici ile tüketici refahının korunması amacıyla Tarım ve Orman Bakanlığı ile koordineli şekilde alındığı belirtilmiştir.

Savunma: Cumhurbaşkanlığı Savunma Sanayii Başkanı Haluk Görgün, Türkiye'nin savunma ve havacılık ihracatının mart ayında 803mn USD, Ocak - Mart 2026 döneminde ise geçen yılın aynı dönemine göre %12,1 artışla 1,91 milyar USD olduğunu açıklamıştır. (Kaynak: AA)

DiĞER ŞİRKET HABERLERİ

Arzum Ev Aletleri (ARZUM): Şirket'in gerçek kişi ortakları, Şirket sermayesini temsil eden payların toplam %51'ine sahip paylarının tamamı veya bir kısmının satışı ya da çeşitli iş birliklerinin geliştirilmesi amacıyla potansiyel alıcılarla görüşme kararı almıştır.

Avrasya GYO (AVGYO): Şirket, aktifinde kayıtlı Samsun Şehirlerarası Otobüs Terminali'nin mevcut kiracısı Avrasya Terminal Hizmetleri'nin aylık kira bedelinin 01.04.2026'dan itibaren 4mn TL+KDV olarak revize edilmesine karar verildiğini açıklamıştır.

Otto Holding (OTTO): Şirket, iştiraki OTTO Girişim ve Teknoloji Yatırım üzerinden, konvansiyonel ve akıllı mühimmatlarda kullanılan stratejik hammaddelerin tedariğine ilişkin Bulgaristan Savunma Bakanlığı iştiraki TEREM Holding ile, VIA 2000 Ltd. aracılığıyla resmi görüşmelere başladığını açıklamıştır.

Say Yenilenebilir Enerji (SAYAS): Şirket, Martifer - Construções Metalomecânicas, S.A.'ya verilen tekliflerin onaylandığını açıklamıştır. Toplam 1,3mn EUR tutarındaki üretimlerin müşterinin Portekiz'deki tesislerine sevk edileceği, teslimatların 2026 yılının üçüncü çeyreğinde tamamlanmasının beklendiği bildirilmiştir.

GÜNLÜK PİYASA VERİLERİ

Göstergeler	Açıklama	Dünkü Kapanış	Günlük Değ.	Haftalık Değ.	Aylık Değ.	YBB* Değ.	Yıllık Değ.
USDTRY	Dolar TL	44,4625	-0,02%	0,22%	1,14%	3,51%	17,17%
EURTRY	Avro TL	51,4271	-0,49%	0,46%	0,68%	1,80%	24,75%
EURUSD	Euro Dolar	1,1539	-0,43%	0,10%	-0,64%	-1,76%	6,32%
DXY	Dolar Endeksi	100,03	0,38%	0,13%	0,99%	1,74%	-3,64%
AKTIFHV	Gösterge Devlet Tahvili	41,12%	27 bps	-60 bps	341 bps	428 bps	-424 bps
TRY10Y	TR 10 Yıllık Tahvil	32,72%	6 bps	-120 bps	185 bps	376 bps	-27 bps
USTBOND10Y	USD 10 Yıllık Tahvil	4,30%	-1 bps	-11 bps	25 bps	14 bps	17 bps
AOFM	TCMB Ağırlıklı Ortalama Fonlama Faizi	40,00%	0 bps	0 bps	65 bps	200 bps	-600 bps
XU100	BIST-100	13.051,69	0,88%	2,55%	0,91%	15,90%	37,05%
XU030	BIST-30	14.881,52	1,33%	2,76%	1,53%	21,74%	43,10%
XBANK	BIST-Bankacılık	16.023,50	1,27%	2,44%	-9,70%	-3,12%	26,43%
XUSIN	BIST-Sınai	16.468,25	0,58%	2,57%	3,29%	17,52%	30,32%
MXWO	MSCI Dünya Borsa Endeksi	4.314	-0,19%	1,70%	-3,21%	-2,64%	17,58%
MXEF	MSCI Gel. Ülkeler Borsa Endeksi	1.434	-1,59%	-0,96%	-6,10%	2,14%	29,04%
DAX	Almanya Borsası	23.168	-0,56%	2,45%	-2,62%	-5,40%	3,47%
SPX	ABD Borsası	6.583	0,11%	1,63%	-3,43%	-3,84%	16,08%
UKX	İngiltere Borsası	10.436	0,69%	4,65%	-0,46%	5,08%	21,23%
NIKX	Japonya Borsası	52.463	-2,38%	-2,13%	-6,78%	4,22%	46,85%
XAUUSD	Altın Ons (\$)	4.676,8	-1,72%	6,87%	-8,10%	8,27%	49,22%
GLDGR	Gram Altın (TL)	6.685	-1,73%	7,11%	-7,05%	12,07%	74,84%
Silver	Gümüş Ons (\$)	73,0	-2,75%	7,28%	-10,98%	1,89%	115,51%
XBTUSD	Bitcoin (\$)	66.938	-1,81%	-2,93%	-1,61%	-23,63%	-21,85%
BRENT	Petrol (\$)	109,0	7,78%	7,01%	39,10%	80,96%	56,00%
ISIX62IU	Demir Cevheri (USD/ton)	102,1	0,00%	-1,38%	3,01%	-1,74%	4,79%
STTRFPHR	Çelik (USD/ton) -Sıcak Ürün Türkiye**	620,0	0,00%	3,77%	6,44%	11,71%	4,20%
NG1 COMB	Doğalgaz ABD Henry Hub (USD/mn BTU)	2,8	-0,67%	-6,64%	-8,32%	-24,04%	-30,95%
BCOM	Bloomberg Emtia Endeksi	137,2	1,99%	3,98%	10,02%	25,11%	28,26%
Cotton(\$/lbs)***	Pamuk (USc /libre)	70,9	0,23%	2,18%	14,31%	10,35%	4,60%
Wheat(\$/bu)****	Buğday (USc /kile)	598,3	0,13%	-1,12%	4,54%	18,00%	10,94%

Kaynak: Bloomberg *Yılbaşından Beri ** Güncelleme haftalıktr

***lbs: Libre; 1 Libre : 0,45kg

****Bushel:Kile; 1 Kile: yaklaşık 27,2 kg

Saygılarımızla,

Ziraat Yatırım Araştırma

Gaye Aksongur Yavuz gaksongur@ziraatyatirim.com.tr

Turgut Uslu tuslu@ziraatyatirim.com.tr

Aylin Koşar akosar@ziraatyatirim.com.tr

Yavuz Atmaca yatmaca@ziraatyatirim.com.tr

İsmail Furkan Bayrak ifbayrak@ziraatyatirim.com.tr

Eray Pektaş epektas@ziraatyatirim.com.tr

İlhami Taymaz itaymaz@ziraatyatirim.com.tr

Ziraat Yatırım Aracılık Hizmetleri Servisi

0850 22 22 979



Makroekonomik değerlendirme ve analizler **Ziraat Bankası Ekonomik Araştırmalar** tarafından hazırlanmaktadır. Borsa İstanbul'a kote, halka açık şirket değerlemeleri ve şirket bazlı haberler **Ziraat Yatırım Araştırma** tarafından hazırlanmaktadır.

Ziraat Bankası Mersis No: [0998006967505633](https://www.ziraatbankasi.com.tr/mersis/0998006967505633)

Ziraat Yatırım Mersis No: [0998010459400010](https://www.ziraatyatirim.com.tr/mersis/0998010459400010)

UYARI

Bu bülten Ziraat Finans Grubu tarafından, kamuya ilan edilen veriler kullanılarak hazırlanmış olup; sadece müşterileri bilgilendirme amacını taşımaktadır. Bülten sayfalarında yer alan yazı, tablo ve grafikler izin olmaksızın kısmen veya tamamen çoğaltılamaz, dağıtılamaz ya da yayınlanamaz.

Burada yer alan yatırım bilgi, yorum ve tavsiyeleri yatırım danışmanlığı kapsamında değildir. Yatırım danışmanlığı hizmeti; aracı kurumlar, portföy yönetim şirketleri, mevduat kabul etmeyen bankalar ile müşteri arasında imzalanacak yatırım danışmanlığı sözleşmesi çerçevesinde sunulmaktadır. Burada yer alan yorum ve tavsiyeler, yorum ve tavsiyede bulunanların kişisel görüşlerine dayanmaktadır. Bu görüşler mali durumunuz ile risk ve getiri tercihlerinize uygun olmayabilir. Bu nedenle, sadece burada yer alan bilgilere dayanarak yatırım kararı verilmesi beklentilerinize uygun sonuçlar doğurmayabilir.



-webkit-text-size-adjust: none; /* Prevent font scaling in landscape */ } table{border-collapse:collapse;}

 **Ziraat Yatırım**
Yatırımlarınız için daha fazlası

SABAH STRATEJİSİ

2 Nisan 2026

BIST100: 12.937,87 ↑ +%1,15

2 Yıllık Tahvil Faizi: %40,85 ↓ -120bp

CDS (5 Yıllık): 289 ↓ -15bp

*Yeşil ok olumluyu kırmızı ok olumsuz göstermektedir.

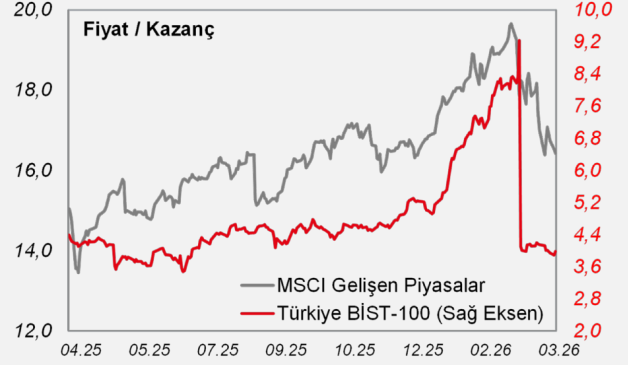
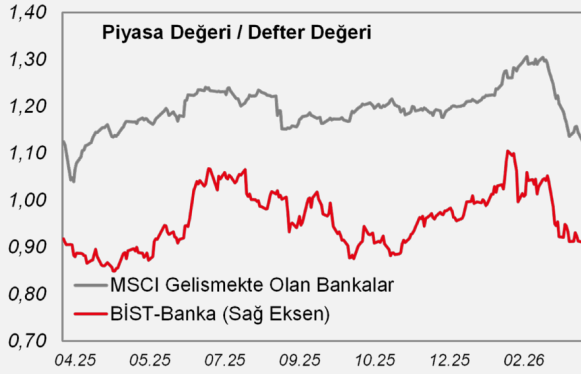
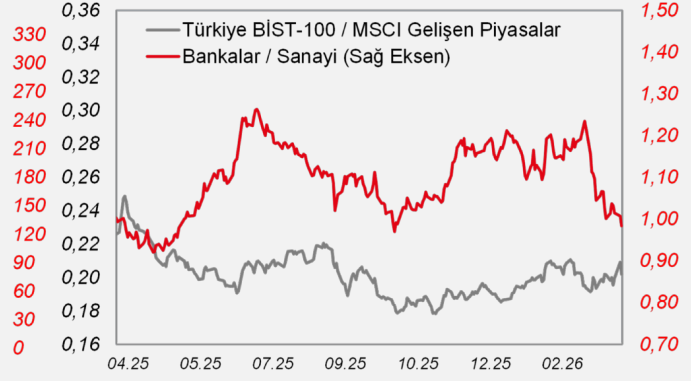
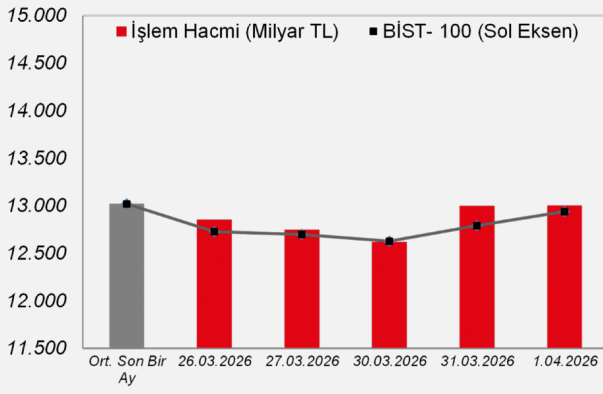
Güne güçlü bir yükselişle başlayan BIST100 endeksi, seans içerisinde pozitif bölgede yatay bir görünüm sergiledi. Endeks günü ise %1,2 primle 12.938 puandan kapatırken, işlem hacmi 150 milyar TL seviyesinde gerçekleşti. Endekste 74 hisse günü pozitif bölgede tamamladı. Sektörel bazda genel olarak alıcılı bir görünüm izlenirken, uzun süredir baskı altında kalan Bankacılık endeksi (XBANK) %2,3 yükselişle pozitif tarafta öne çıktı. Jeopolitik tarafta ABD Başkanı Trump, İran Cumhurbaşkanı'nın kendisinden ateşkes istediğini, ancak kendisinin bu teklifi ancak Hürmüz Boğazı'nın açılması halinde değerlendirebileceğini söyledi. İran tarafı ise bu iddiayı reddetti. Yurtiçinde ise Hazine ve Maliye Bakanı Şimşek, bölgedeki savaşın etkilerinin negatif ancak yönetilebilir olduğunu ve enerji arz güvenliğinin tehlikede olmadığını söyledi. Piyasalar tarafında ise bir önceki günkü güçlü yükselişin ardından pozitif risk iştahı devam etti. Brent Petrol kayıplarının bir kısmını geri kazansa da geri çekilmesini sürdürdü. ABD'de S&P500 günü %0,7 yükselişle tamamladı. Avrupa tarafında ise çok daha güçlü yükselişler izlendi. Bu sabaha bakıldığında, ABD Başkanı Trump'ın yaptığı ulusa sesleniş konuşmasında İran'ı sert bir şekilde vurmaya birkaç hafta daha devam edeceklerini açıklaması süreçle ilgili belirsizliği artırdı. Hürmüz Boğazı'nın ne kadar kapalı kalacağına ilişkin herhangi açıklama gelmezken, söz konusu durum petrol fiyatlarını tekrar 105 USD civarına kadar yükseltti. Dolar Endeksi (DXY) yeniden 100 seviyesinin üstüne çıkarken Ons Altın, tarafında bu sabah %3'e yakın bir geri çekilme izleniyor. Bununla birlikte, ABD ve Avrupa vadelileri de %1'in üzerinde gerilerken, MSCI Asya Pasifik endeksi %2,5 civarında düşüyor. Bu ortamda BIST100 de güne satıcılı bir görüntüyle başlayabilir. Bugün yurtiçinde haftalık rezerv, para ve banka istatistikleri açıklanacak. Yurtdışında ise ABD'de haftalık işsizlik maaşı başvuruları izlenecek.

Günlük Şirket Getiri ve Çarpanları



Temettü Rakamları ve Tarihleri





Kaynak: Bloomberg

MAKROEKONOMİ

Ziraat Bankası Ekonomik Araştırmalar tarafından yayımlanan, küresel ve yurt içi ekonomik gelişmelere ilişkin değerlendirmelerin yer aldığı **Haftalık Ekonomik Veri Takvimi** ve **Ekonomik Araştırmalar Bülteni**'ne aşağıdaki linklerden ulaşabilirsiniz.

[Haftalık Ekonomik Veri Takvimi](#)



[Ziraat Bankası Ekonomik Araştırmalar Bülteni](#)

ŞİRKET HABERLERİ

Kontrolmatik Teknoloji (KONTR, Sınırlı Negatif): Şirket, %200 oranında bedelli sermaye artırımı kararı almıştır.

Sasa Polyester (SASA, Nötr): Şirket, yurtdışında ihraç edilen 115,9mn EUR nominal değerli paya dönüştürülebilir tahvillere ilişkin Mart 2026'da iletilen dönüşüm taleplerini karşılamak üzere şarta bağlı sermaye artırımı kararı almıştır. Bu kapsamda mevcut ortakların rüçhan hakları kısıtlanarak 2.440mn TL tutarında sermaye artırımı yapılması ve çıkarılmış sermayenin 43.816mn TL'den 46.256mn TL'ye yükseltilmesi için SPK'ya başvuruda bulunulmuştur.

TAB Gıda (TABGD, Nötr): Şirket, 2026 yılının ilk çeyreğinde 38 yeni restoran açarak toplam restoran sayısını 2.066'ya yükseltmiştir. Bu restoranların 1.160'ı şirket tarafından, 906'sı ise franchise modeliyle işletilmektedir.

Türk Hava Yolları (THYAO, Nötr): Şirket, sürdürülebilir havacılık yakıtı yatırımı kapsamında DB Tarımsal Enerji'ye yaklaşık 42mn USD yatırım yaparak %40 pay almayı hedeflemektedir. İşlemin 2026 yılı içinde tamamlanması planlanmaktadır.

SEKTÖR HABERLERİ

Otomotiv: ODMD'nin açıkladığı verilere göre, 2026 Mart ayında otomobil satışları bir önceki yılın aynı ayına göre %13 daralarak 79.857 adet, hafif ticari araç pazarı da %11,7 küçülerek 22.140 adet olarak gerçekleşmiştir. Türkiye otomobil ve hafif ticari araç toplam pazarı, 2026 yılı Ocak-Şubat döneminde bir önceki yılın aynı dönemine göre %3,9 oranında azalarak 265.398 adet olarak kaydedilmiştir.

Sağlık: İlaç fiyatlarının belirlenmesinde kullanılan euro kuru güncellendi. 12 Mart tarihli Resmi Gazete'de ilaç fiyatlarında geçerli olacak Euro kuru 1 Nisan'a kadar 26,87 TL'ye çıkarılmıştı. Mevcut durumda Euro kuru 1 Nisan itibarıyla 29,11 TL'ye yükseltildi. Yapılan düzenlemeyle birlikte toplam artış oranı %14,92 oldu. (Kaynak: BloombergHT)

ÖTV: Türkiye Büyük Millet Meclisi (TBMM) Genel Kurulu'nda ekonomiye ilişkin düzenlemeleri içeren "Bazı Kanunlarda Değişiklik Yapılması Hakkında Kanun Teklifi"nin 3 maddesi daha kabul edildi. Karar ile inci, elmaslar, kıymetli taşlar veya yarı kıymetli taşlardan eşyalar için ÖTV oranı %20 olacak. (Kaynak: Bloomberg HT)

DiĞER ŞİRKET HABERLERİ

Ebebek (EBEBK): Şirketin mağaza sayısı mart sonu itibarıyla 305'e yükselmiştir. Mart ayında 2 yeni mağaza açılmıştır.

Halk GYO (HLGYO): Şirket, İstanbul Arnavutköy Yassıören'deki 29.739 m² büyüklüğündeki arsa üzerinde geliştirilecek ticari proje için Vega Group ile arsa satışı karşılığı gelir paylaşımı sözleşmesi imzalamıştır. Sözleşmeye göre hasılat paylaşım oranı şirket için %67,5, Vega Group için %32,5 olarak belirlenmiştir. Taşınmaz, teminat kapsamında Halk GYO'ya tapu devri ile devredilecektir. 26.03.2026 itibarıyla taşınmazın toplam piyasa değeri KDV dahil 990mn TL'dir.

Kızılbük GYO (KZGYO): Şirketin Marmaris'teki projesinde, mart ayında 313 adet devre mülk satışından toplam 265,7mn TL gelir elde edilmiştir. Projenin başlangıcından itibaren yapılan toplam satış adedi 32.186'ya ulaşırken, KDV hariç toplam satış tutarı 10.294mn TL olarak gerçekleşmiştir.

Loras Holding - Niğbaş Niğde Beton - Çemaş Döküm (LORAS - NIBAS - CEMAS): Loras Holding, Niğbaş Niğde Beton paylarının %17,32'sini, Çemaş Döküm'e ait %3,94 oranındaki payları ve Çemaş'ın bağlı ortaklığı Özışık İnşaat'a ait %13,39 oranındaki payları pay başına 9,5 TL birim fiyat üzerinden toplam 533mn TL bedelle satın almıştır.

Nurol GYO (NUGYO): Nurol GYO'nun %50 ortağı olduğu NP Adi Ortaklığı, İzmir Urla'daki 77 adet bahçeli konut projesi için İş Portföy Rinnova GYF ile arsa payı karşılığı inşaat sözleşmesi imzalamıştır. Projede bağımsız bölümlerin %52,5'i arsa sahibine, %47,5'i ise NP Adi Ortaklığı'na (Nurol GYO payı %23,75) ait olacaktır.

Özata Denizcilik (OZATD): Şirket aktifinde yer alan DOK 6 Yüzer Havuz'un 26.02.2026 tarihli değerlendirme raporunda değeri 8mn USD olarak belirlenmiş olup, varlığın 7,65mn USD bedelle ilişkili olmayan üçüncü bir tarafa satılmasına karar verilmiştir.

Peker GYO (PEKGY): Şirket, Ataşehir ve Düzce'deki Algün projelerinde yer alan bazı konut ve ticari bölümlerin devralınmasına yönelik görüşmelere başlamıştır. Süreç değerlendirme ve mutabakata bağlı olup bağlayıcı sözleşme bulunmamaktadır. Öte yandan 31.12.2025 itibarıyla GYO Tebliği'ndeki asgari %51 portföy şartına karşılık uyum oranı %37,5 olarak gerçekleşmiş, bu kapsamda SPK'ya 1 yıllık ek süre talebi yapılmıştır. Uyumun sağlanması amacıyla %100 bağlı ortaklık DIGH Maslak'ın birleşme yoluyla devralınmasına ilişkin süreç devam etmekte olup,

birleşme halinde portföy uyum oranının %65,03'e yükselmesi beklenmektedir.

GÜNLÜK PİYASA VERİLERİ

Göstergeler	Açıklama	Dünkü Kapanış	Günlük Değ.	Haftalık Değ.	Aylık Değ.	YBB* Değ.	Yıllık Değ.
USDTRY	Dolar TL	44,4693	0,02%	0,27%	1,16%	3,52%	17,21%
EURTRY	Avro TL	51,6824	0,59%	0,79%	0,55%	2,30%	26,04%
EURUSD	Euro Dolar	1,1589	0,31%	0,26%	-0,85%	-1,34%	7,38%
DXY	Dolar Endeksi	99,65	-0,31%	0,05%	1,29%	1,35%	-4,42%
AKTIFHV	Gösterge Devlet Tahvili	40,85%	-120 bps	-63 bps	370 bps	401 bps	-540 bps
TRY10Y	TR 10 Yıllık Tahvil	32,66%	-88 bps	-118 bps	211 bps	370 bps	-92 bps
USTBOND10Y	USD 10 Yıllık Tahvil	4,32%	0 bps	-1 bps	28 bps	15 bps	15 bps
AOFM	TCMB Ağırlıklı Ortalama Fonlama Faizi	40,00%	0 bps	0 bps	300 bps	200 bps	-600 bps
XU100	BIST-100	12.937,87	1,15%	-0,20%	-3,06%	14,89%	33,94%
XU030	BIST-30	14.686,78	1,16%	-0,70%	-2,97%	20,15%	38,85%
XBANK	BIST-Bankacılık	15.823,10	2,29%	-2,22%	-15,75%	-4,33%	25,32%
XUSIN	BIST-Sınai	16.373,62	0,96%	0,48%	0,87%	16,84%	28,25%
MXWO	MSCI Dünya Borsa Endeksi	4.322	1,49%	0,28%	-4,65%	-2,45%	18,42%
MXEF	MSCI Gel. Ülkeler Borsa Endeksi	1.458	4,32%	-1,02%	-8,08%	3,79%	31,24%
DAX	Almanya Borsası	23.299	2,73%	1,49%	-5,44%	-4,87%	3,37%
SPX	ABD Borsası	6.575	0,72%	-0,25%	-4,45%	-3,95%	16,73%
UKX	İngiltere Borsası	10.365	1,85%	2,55%	-3,85%	4,36%	20,04%
NIKX	Japonya Borsası	53.740	5,24%	-0,02%	-7,44%	6,75%	50,85%
XAUUSD	Altın Ons (\$)	4.758,6	1,94%	5,61%	-10,59%	10,17%	52,84%
GLDGR	Gram Altın (TL)	6.803	1,96%	5,89%	-9,55%	14,05%	79,15%
Silver	Gümüş Ons (\$)	75,1	-0,12%	5,43%	-15,99%	4,77%	122,83%
XBTUSD	Bitcoin (\$)	68.175	-0,03%	-3,96%	-1,80%	-22,22%	-20,02%
BRENT	Petrol (\$)	101,2	-2,70%	4,01%	32,83%	67,90%	45,18%
ISIX62IU	Demir Cevheri (USD/ton)	102,1	0,00%	-0,49%	2,46%	-1,74%	4,82%
STTRFPHR	Çelik (USD/ton) -Sıcak Ürün Türkiye**	620,0	0,00%	3,77%	6,44%	11,71%	4,20%
NG1 COMB	Doğalgaz ABD Henry Hub (USD/mn BTU)	2,8	-2,25%	-4,51%	-4,76%	-23,52%	-28,65%
BCOM	Bloomberg Emtia Endeksi	134,6	-0,51%	3,19%	8,68%	22,67%	26,33%
Cotton(\$/lbs)***	Pamuk (USc /libre)	70,8	1,09%	3,78%	13,05%	10,10%	3,68%
Wheat(\$/bu)****	Buğday (USc /Kile)	597,5	-3,04%	-0,04%	4,00%	17,85%	10,55%

Kaynak: Bloomberg *Yılbaşından Beri ** Güncelleme haftaliktir

***lbs: Libre; 1 Libre : 0,45kg

****Bushel:Kile; 1 Kile: yaklaşık 27,2 kg

Saygılarımızla,

Ziraat Yatırım Araştırma

Gaye Aksongur Yavuz gaksongur@ziraatyatirim.com.tr

Turgut Uslu tuslu@ziraatyatirim.com.tr

Aylin Koşar akosar@ziraatyatirim.com.tr

Yavuz Atmaca yatmaca@ziraatyatirim.com.tr

İsmail Furkan Bayrak ifbayrak@ziraatyatirim.com.tr

Eray Pektaş epektas@ziraatyatirim.com.tr

İlhami Taymaz itaymaz@ziraatyatirim.com.tr

Ziraat Yatırım Aracılık Hizmetleri Servisi



Makroekonomik değerlendirme ve analizler **Ziraat Bankası Ekonomik Araştırmalar** tarafından hazırlanmaktadır. Borsa İstanbul'a kote, halka açık şirket değerlemeleri ve şirket bazlı haberler **Ziraat Yatırım Araştırma** tarafından hazırlanmaktadır.

Ziraat Bankası Mersis No: [0998006967505633](https://www.mersis.gov.tr/0998006967505633)

Ziraat Yatırım Mersis No: [0998010459400010](https://www.mersis.gov.tr/0998010459400010)

UYARI

Bu bülten Ziraat Finans Grubu tarafından, kamuya ilan edilen veriler kullanılarak hazırlanmış olup; sadece müşterileri bilgilendirme amacını taşımaktadır. Bülten sayfalarında yer alan yazı, tablo ve grafikler izin olmaksızın kısmen veya tamamen çoğaltılamaz, dağıtılamaz ya da yayınlanamaz.

Burada yer alan yatırım bilgi, yorum ve tavsiyeleri yatırım danışmanlığı kapsamında değildir. Yatırım danışmanlığı hizmeti; aracı kurumlar, portföy yönetim şirketleri, mevduat kabul etmeyen bankalar ile müşteri arasında imzalanacak yatırım danışmanlığı sözleşmesi çerçevesinde sunulmaktadır. Burada yer alan yorum ve tavsiyeler, yorum ve tavsiyede bulunanların kişisel görüşlerine dayanmaktadır. Bu görüşler mali durumunuz ile risk ve getiri tercihlerinize uygun olmayabilir. Bu nedenle, sadece burada yer alan bilgilere dayanarak yatırım kararı verilmesi beklentilerinize uygun sonuçlar doğurmayabilir.

e-Şube

Ziraat Trader

X

0850 22 22 979
Müşteri İletişim Merkezi
www.ziraatyatirim.com.tr