

Hisse Teknik Bülteni

Hisse Önerileri

FX

SABAH STRATEJİSİ

26 Mayıs 2026

BIST100: 13.890,91 ↑ +%0,60

2 Yıllık Tahvil Faizi: %43,74 ↓ -50bp

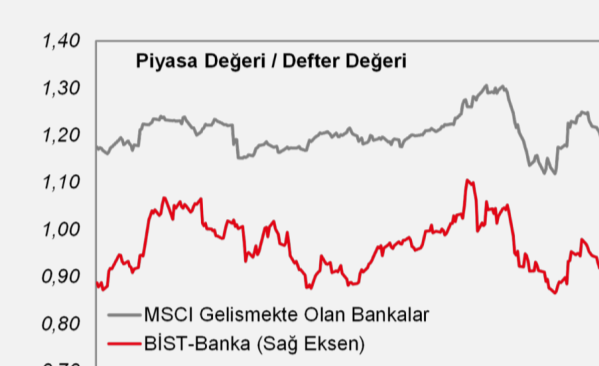
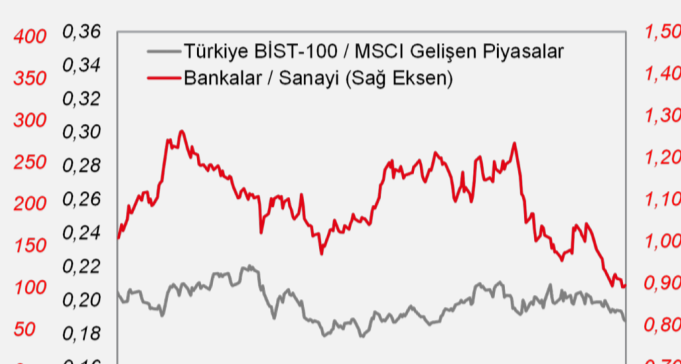
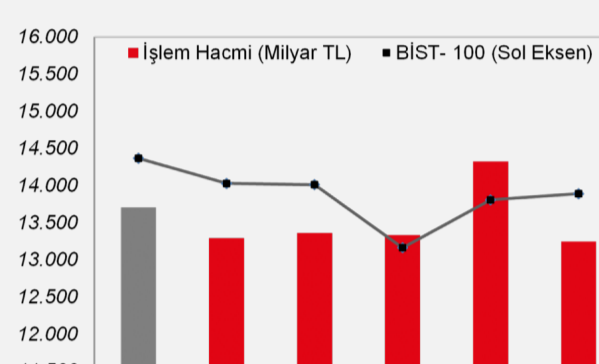
CDS (5 Yıllık): 253

*Yeşil ok olumlu, kırmızı ok olumsuz göstermektedir.

Kısa sürecek haftanın ilk işlem gününe alıcılı bir başlangıç yapan BIST100, seans boyunca yatay bir görünüm sergiledi. Kapanışa doğru gelen alımlarla endeks günü %0,6 yükselişle 13.891 puandan tamamladı. Çoğu sektörün artıda kapattığı günde, Madencilik endeksi %4,1, Ulaştırma endeksi %3,5 ve Bankacılık endeksi %2,3 yükseliş kaydetti. BİMAS ve MGROS'un yer aldığı Ticaret endeksi ise %2,1 düşüşle negatif ayrıştı. Yurtdışında ABD Başkanı Trump, İran'la yürütülen müzakerelerin iyi gittiğini belirtti. İran tarafından da savaşın sona erdirilmesine yönelik müzakerelerin sürdüğünü, ancak görüşmelere şimdilik nükleer meselelerin dahil olmadığına yönelik mesajlar geldi. ABD ile İran'ın uzlaşmaya yakın olduğuna yönelik açıklamalarla Brent petrolde %7'ye varan düşüş görüldü. Dolar endeksi (DXY) %0,35 oranında geriledi. Borsalarda ise pozitif bir görünüm hakimdi. Avrupa'da Euro Stoxx 50 endeksi yaklaşık %2 yükseliş kaydetti. Bu arada Trump, Türkiye'nin de dahil olduğu bölgedeki birçok ülkeyi Orta Doğu'da normalleşme sürecini hedefleyen İbrahim Anlaşmaları'na davet etti. Bu sabah ise petrol fiyatlarında kısmi toparlanma gözlemlendi. ABD'nin İran'daki bazı hedeflere saldırı düzenlediğine yönelik haber akışı takip ediliyor. Buna karşın Dolar'daki yükseliş sınırlı. Diğer yandan, ABD vade illeri alıcılı seyrederken, Japonya hariç MSCI Asya Pasifik endeksi %0,5 civarında yükselişte. BIST100 endeksi ise güne yatay bir görüntüyle başlayabilir. Kurban Bayramı arifesi nedeniyle bugün Borsa İstanbul'da yarım gün işlem gerçekleştirilecek. Uzun bayram tatili öncesinde işlem hacmi ve piyasa hareketleri sınırlı kalabilir. Piyasalar haftanın geri kalanında ise kapalı olacak. Son olarak yurtdışı tarafta bugün ABD'de CB Tüketici Güveni takip edilecek.

Günlük Şirket Getiri ve Çarpanları

Temettü Rakamları ve Tarihleri



Kaynak: Bloomberg

MAKROEKONOMİ

Ziraat Bankası Ekonomik Araştırmalar tarafından yayımlanan, küresel ve yurt içi ekonomik gelişmelere ilişkin değerlendirmelerin yer aldığı **Haftalık Ekonomik Veri Takvimi** ve **Ekonomik Araştırmalar Bülteni**'ne aşağıdaki linklerden ulaşabilirsiniz.

Haftalık Ekonomik Veri Takvimi

Ziraat Bankası Ekonomik Araştırmalar Bülteni

ŞİRKET HABERLERİ

Enerya Enerji (ENERY, Nötr): Şirket, pay geri alım programı kapsamında 8,59-8,61 TL fiyat aralığından (ağırlıklı ortalama 8,60 TL) 300bin adet pay geri almıştır. Geri alım sonrası Şirket'in olduğu ENERY payı 352,1mn adede, sermayedeki pay oranı ise %3,91'e ulaşmıştır.

SEKTÖR HABERLERİ

Enerji: Enerji Piyasası Düzenleme Kurumu (EPDK), 2019 öncesinde işletmeye giren ilk nesil lisanssız güneş enerjisi santrallerinin (GES), 10 yıllık alım garantisi süresinin sona ermesinin ardından uygulanan veriş yönlü dağıtım bedelini %68 indirdi. 2019 öncesi mevzuata tabi bu üreticilerin daha önce kilovatsaat başına ödediği 208 kuruşluk eski dağıtım bedeli, yapılan düzenlemeyle yaklaşık 65 kuruş seviyesine geriledi. (Kaynak: AA)

DİĞER ŞİRKET HABERLERİ

Ahlatıcı Doğal Gaz (AHGAZ): Şirket, pay geri alım programı kapsamında 31,58-31,90 TL fiyat aralığından (ağırlıklı ortalama 31,75 TL) 115bin adet pay geri almıştır. Geri alım sonrası Şirket'in sahip olduğu AHGAZ payı 69,4mn adede, sermayedeki pay oranı ise %2,67'ye ulaşmıştır.

Boğaziçi Beton (BOBET): Şirket, pay fiyatındaki son dönemde gözlenen hareketlerin finansal performansı yansıtmadığı değerlendirilerek 18,70 TL fiyattan 250bin adet pay geri almıştır. Geri alım sonrası Şirket'in sahip olduğu BOBET payı 9mn adede, sermayedeki pay oranı ise %2,38'e ulaşmıştır.

İşbir Sentetik Dokuma (ISSEN): Şirket, ekonomik ve operasyonel gerekçelerle Altteyül'de yürütülen Halı Tabanı Kumaşı üretim faaliyetinin sonlandırılmasına karar vermiştir.

MHR GYO (MHRGY): Şirket, ödenmiş sermayesini %50 oranında bedelsiz olarak artırma kararı almıştır. Şirket ayrıca hisse başına 0,068 TL temettü ödemeyi planlamaktadır. Son kapanışa göre temettü verimi %1,5 olarak hesaplanmaktadır.

GÜNLÜK PİYASA VERİLERİ

Göstergeler	Açıklama	Dünkü Kapanış	Günlük Değ.	Haftalık Değ.	Aylık Değ.	YBB* Değ.	Yıllık Değ.
USDTRY	Dolar TL	45,7014	-0,01%	0,27%	1,62%	6,39%	17,25%
EURTRY	Avro TL	53,3262	0,53%	0,38%	1,38%	5,56%	20,58%
EURUSD	Euro Dolar	1,1644	0,35%	-0,10%	-0,33%	-0,87%	2,48%
DXY	Dolar Endeksi	99,24	-0,02%	0,05%	0,47%	0,93%	0,13%
AKTIFHV	Gösterge Devlet Tahvil	43,74%	-50 bps	24 bps	372 bps	690 bps	-82 bps
TRY10Y	TR 10 Yıllık Tahvil	35,65%	-49 bps	0 bps	291 bps	669 bps	229 bps
USTBOND10Y	USD 10 Yıllık Tahvil	4,56%	-1 bps	-3 bps	23 bps	39 bps	5 bps
AOFM	TCMB Ağırlıklı Ortalama Fonlama Faizi	40,00%	0 bps	0 bps	0 bps	200 bps	-869 bps
XU100	BIST-100	13.890,91	0,60%	-0,99%	-3,10%	23,35%	48,47%
XU030	BIST-30	15.818,61	0,17%	-1,10%	-3,89%	29,41%	54,05%
XBANK	BIST-Bankacılık	15.723,10	2,28%	-4,96%	-11,80%	-4,94%	26,42%
XUSIN	BIST-Sinai	18.340,59	0,99%	3,52%	3,52%	30,88%	48,49%
MXWO	MSCI Dünya Borsa Endeksi	4.819	0,37%	4,46%	4,46%	8,76%	26,71%
MXEF	MSCI Gel. Ülkeler Borsa Endeksi	1.711	1,50%	-63,06%	7,01%	21,86%	46,15%
DAX	Almanya Borsası	25.389	2,01%	4,45%	5,11%	3,67%	7,45%
SPX	ABD Borsası	7.473	0,37%	0,95%	5,14%	9,17%	28,79%
UKX	İngiltere Borsası	10.466	0,22%	1,38%	0,09%	5,39%	20,05%
NIKX	Japonya Borsası	65.158	2,27%	7,14%	10,18%	29,44%	75,34%
XAUUSD	Altın Ons (\$)	4.570,5	1,35%	0,08%	-2,63%	5,81%	36,13%
GLDGR	Gram Altın (TL)	6.716	1,35%	0,36%	-1,06%	12,58%	59,61%
Silver	Gümüş Ons (\$)	78,1	3,36%	0,47%	3,50%	8,95%	133,23%
XBTUSD	Bitcoin (\$)	77.211	1,72%	0,46%	-0,89%	-11,91%	-28,68%
BRENT	Petrol (\$)	96,1	-7,15%	-14,24%	-3,23%	59,65%	50,78%
ISIX62IU	Demir Cevheri (USD/ton)	101,5	0,26%	-1,38%	-0,18%	-2,34%	7,70%
STTRFPHR	Çelik (USD/ton) -Sıcak Ürün Türkiye**	640,0	0,00%	0,00%	0,79%	15,32%	13,27%
NG1 COMB	Doğalgaz ABD Henry Hub (USD/mn BTU)	2,9	-3,68%	-3,87%	11,21%	-21,13%	-12,81%
BCOM	Bloomberg Emtia Endeksi	138,7	-0,18%	-3,12%	1,65%	26,41%	35,02%
Cotton(\$/lbs)***	Pamuk (US\$/İlibre)	77,4	-0,72%	-7,50%	0,81%	20,46%	17,11%
Wheat(\$/bu)****	Buğday (US\$/Kile)	646,3	-0,19%	-2,75%	5,81%	27,47%	19,12%

Kaynak: Bloomberg **Yılbaşından Beri **Güncelleme haftalıktr

***Libre: 1 Libre : 0,45kg

****Bushel:Kile: 1 Kile: yaklaşık 27,2 kg

İyi bayramlar dileriz.

Saygılarımızla,

Ziraat Yatırım Araştırma

Gaye Aksongur Yavuz gaksongur@ziraatyatirim.com.tr

Turgut Uslu tuslu@ziraatyatirim.com.tr

Aylin Koşar akosar@ziraatyatirim.com.tr

Yavuz Atmaca yatmaca@ziraatyatirim.com.tr

İsmail Furkan Bayrak ifbayrak@ziraatyatirim.com.tr

Eray Pektaş epektas@ziraatyatirim.com.tr

İlhami Taymaz itaymaz@ziraatyatirim.com.tr

Ziraat Yatırım Aracılık Hizmetleri Servisi

0850 22 22 979

Makroekonomik değerlendirme ve analizler Ziraat Bankası Ekonomik Araştırmalar tarafından hazırlanmaktadır.

Borsa İstanbul'a kote, halka açık şirket değerlemeleri ve şirket bazlı haberler Ziraat Yatırım Araştırma tarafından hazırlanmaktadır.

Ziraat Bankası Mersis No: 0998006967505633

Ziraat Yatırım Mersis No: 0998010459400010

UYARI

Bu bilinen Ziraat Finans Grubu tarafından, kamuya ilan edilen veriler kullanılarak hazırlanmış olup; sadece müşterileri bilgilendirme amacını taşımaktadır. Bülten sayfalarında yer alan yazı, tablo ve grafikler izin olmaksızın kısmen veya tamamen çoğaltılamaz, dağıtılamaz ya da yayımlanamaz.

Burada yer alan yatırım bilgi, yorum ve tavsiyeleri yatırım danışmanlığı kapsamında değildir. Yatırım danışmanlığı hizmeti; aracı kurumlar, portföy yönetim şirketleri, mevduat kabul etmeyen bankalar ile müşteri arasında imzalanacak yatırımda danışmanlık rolüne sahiptir. Burada yer alan yazılar, yorum ve tavsiyeler yatırım tavsiyesi değildir. Burada yer alan yazılar, yorum ve tavsiyeler yatırım tavsiyesi değildir. Burada yer alan yazılar, yorum ve tavsiyeler yatırım tavsiyesi değildir. Burada yer alan yazılar, yorum ve tavsiyeler yatırım tavsiyesi değildir.

e-Şube

Ziraat Trader

X

Müşteri İletişim Merkezi