

Hisse Teknik Bülteni

Hisse Önerileri

FX

SABAH STRATEJİSİ

17 Haziran 2026

BIST100: 14.493,09 ↑%0,32

2 Yıllık Tahvil Faizi: %41,69 ↓-7bp

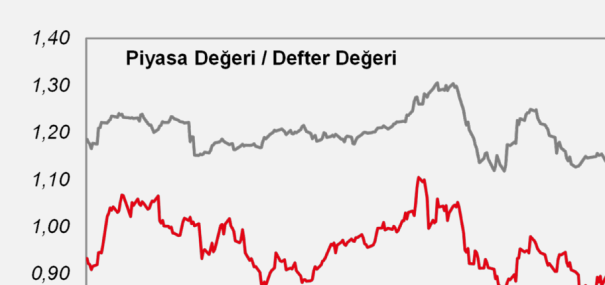
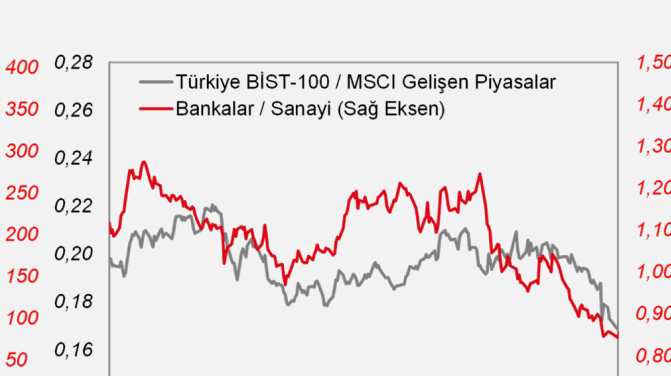
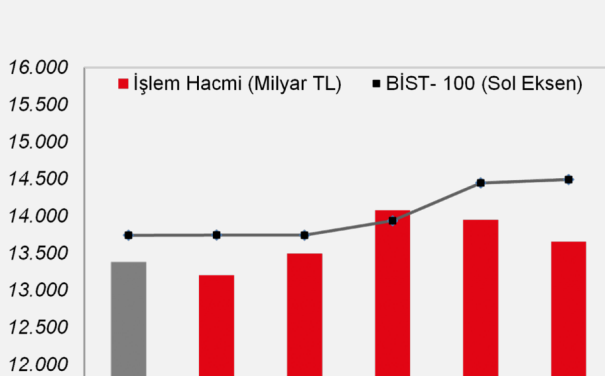
CDS (5 Yıllık): 218 ↓-2bp

*Yeşil ok olumlu, kırmızı ok olumsuz göstermektedir.

BIST100 endeksi dün seans içerisinde dalgalı bir seyir izlese de kapanışa doğru gelen alımlarla günü %0,3 yükselişle 13.493 puanda tamamladı. İşlem hacmi 192 milyar TL ile son iki işleme gününün altında kalsa da, geri çekilmelerde alıcıların istekli görünümü risk iştahının korunduğuna işaret etti. Bununla birlikte, sektörler genelinde dengeli bir görünüm öne çıkarken, Bankacılık ve Sınai endekslerinde sınırlı artışlar gözlemlendi. Değerli metallerdeki yükselişle birlikte madencilik endeksi pozitif ayrılmaya devam etti. Küresel cephede ise ABD Başkanı Trump, İran'ın nükleer silah geliştirmesine izin vermeyeceklerini vurgulayarak, bu yöndeki taahhütlerden geri adım atılmasının ciddi sonuçlar doğuracağını ifade etti. Trump, İran'ın nükleer programına ilişkin yükümlülüklerini, ABD ile İran arasında üzerinde uzlaşma sağlanan mutabakat metninin temel unsurlarından birini oluşturduğunu belirtti. Diğer taraftan, İsviçre Dışişleri Bakanlığı, taraflar arasında varılan mutabakatın 19 Haziran'da imzalanacağını doğrularak diplomatik sürecin resmîyet kazanmasına yönelik beklentileri güçlendirdi. Fiyatlamalar tarafında, Wall Street endeksleri güne kararsız bir başlangıç yaptıktan sonra seansın ilerleyen bölümünde özellikle S&P500 ve Nasdaq'da kar satışları gözlemlendi. Avrupa piyasalarında ise risk iştahının desteklediği iyimser bir görünüm öne çıktı. Emtia cephesinde değerli metallerdeki yükseliş eğilimi korunurken, Ons Atın günü %0,5 oranında yükselişle 4.331 seviyesinden tamamlandı. Petrol tarafında ise satış baskısı etkisini sürdürdü. Brent petrol mart başından bu yana ilk kez 80 USD'nin altına gerileyerek enerji arzına ilişkin endişelerin azalmasının etkisini yansıttı. Son dört işlem gününde %15 değer kaybeden Brent petrol, bu yılın en uzun düşüş serisini yaşıyor. Bu sabah küresel piyasalara bakıldığında, Japonya hariç MSCI Asya Pasifik endeksi %0,4 civarında yükseliyor. ABD vadeliileri de artıda. Petrolde ise satış baskısı sürüyor. İran petrol arzının yakında piyasaya girebileceğine yönelik haber akışı fiyatlamaları etkilemekte. Bu ortamda BIST100 endeksi bugün de pozitif bir görüntü sergileyebilir. Son olarak bugünün ajandasında, haftanın kritik gelişmesi olarak öne çıkan Fed faiz kararı ve karar sonrası Fed başkanının yapacağı açıklamalar piyasaların odağında olacak. Ek olarak, ABD'de perakende satışlar, Euro Bölgesi TÜFE ve ECB Başkanı Lagarde'in açıklamaları izlenecek.

Günlük Şirket Getiri ve Çarpanları

Temettü Rakamları ve Tarihleri



Kaynak: Bloomberg

MAKROEKONOMİ

Ziraat Bankası Ekonomik Araştırmalar tarafından yayımlanan, küresel ve yurt içi ekonomik gelişmelere ilişkin değerlendirmelerin yer aldığı **Haftalık Ekonomik Veri Takvimi** ve **Ekonomik Araştırmalar Bülteni**'ne aşağıdaki linklerden ulaşabilirsiniz.

Haftalık Ekonomik Veri Takvimi

Ziraat Bankası Ekonomik Araştırmalar Bülteni

ŞİRKET HABERLERİ

CVK Maden (CVKMD, Nötr): Şirket'in hakim ortağı, Şirket faaliyetlerinde kullanılmak üzere 4-15 Haziran tarihleri arasında borç olarak yaklaşık 403mn TL tutarında finansman sağlamıştır.

Halkbank (HALKB, Nötr): ABD mahkemesi bugünkü duruşmada (TSİ: 16'da) Halkbank ile ABD Adalet Bakanlığı arasındaki anlaşmayı değerlendirecek. ABD Adalet Bakanlığı ve Halkbank mart ayında anlaşmaya varmıştı. (Kaynak: CNBC-e)

SEKTÖR HABERLERİ

BDDK: Kurum, kurucu ortakları arasında BİM'in de bulunduğu ve 10 milyar TL kuruluş sermayesine sahip Dost Katılım Bankası'nın kurulmasına izin verdi. (Kaynak: BloombergHT)

Konut: TCMB Mayıs 2026 dönemine ilişkin Konut Fiyat Endeksini yayımlamıştır. Buna göre KFE 2026 yılı Mayıs ayında bir önceki aya göre % 1,7 oranında artan KFE, bir önceki yılın aynı ayına göre nominal olarak %24,5 oranında artmış, reel olarak ise %6,1 oranında azalmıştır.

DİĞER ŞİRKET HABERLERİ

Ahlatçı Doğalgaz (AHGAZ): Şirket, pay başına brüt 0,06 TL net 0,05 TL temettü dağıtma kararı almıştır. Son kapanış fiyatına göre temettü verimliliği %0,2 olarak hesaplanmaktadır.

Dof Robotik (DOFRB): Şirket, İstanbul Arnavutköy'de 157,5mn TL + KDV bedelle bir arsa satın almıştır.

Kontrolmatik Teknoloji (KONTR): Şirket paylarının Yıldız Pazardan Yakın İzleme Pazarı'na alınmasına karar verilirken, payların işlem sırası 17.06.2026 tarihinde kapatılacak ve 18.06.2026 tarihinden itibaren Yakın İzleme Pazarı'nda yeniden işleme açılacaktır.

Mopaş Marketçilik (MOPAS): Şirket, 5 MWp kurulu güce sahip Nıksar GES projesini devreye alırken, yaklaşık 2,5mn USD tutarındaki yatırımla toplam elektrik tüketiminin yaklaşık %45'ini yenilenebilir enerji kaynaklarından karşılamayı hedeflemektedir.

Netaş Telekomünikasyon (NETAS): Şirket, sunucu satışına ilişkin olarak 19,6mn USD tutarında sipariş almıştır. Proje kapsamında ürün teslimatları 2026 yılı içerisinde gerçekleştirilecek olup, satış sonrası destek hizmetleri 7 yıl süreyle sağlanacaktır.

Türk İlaç ve Serum (TRILC): Şirket, tesislerinde üretilen tüm ilaçların eczane pazarındaki pazarlama ve dağıtımını için Ceo Pharma ile olan münhasırlık anlaşmasını feshetmiştir ve Pharexpo ilaç ile yeni bir münhasırlık anlaşması imzalamıştır.

GÜNLÜK PİYASA VERİLERİ

Göstergeler	Açıklama	Dünkü Kapanış	Günlük Değ.	Haftalık Değ.	Aylık Değ.	YBB* Değ.	Yıllık Değ.
USDTRY	Dolar TL	46,2974	0,01%	0,38%	1,74%	7,78%	17,66%
EURTRY	Avro TL	53,7743	0,19%	0,95%	1,56%	6,44%	18,10%
EURUSD	Euro Dolar	1,1608	0,16%	0,56%	-0,15%	-1,17%	0,41%
DXY	Dolar Endeksi	99,54	-0,09%	-0,37%	0,26%	1,24%	1,57%
AKTIFHV	Gösterge Devlet Tahvil	41,69%	-7 bps	-200 bps	-68 bps	485 bps	-241 bps
TRY10Y	TR 10 Yıllık Tahvil	33,25%	6 bps	-154 bps	-176 bps	429 bps	-68 bps
USTBOND10Y	USD 10 Yıllık Tahvil	4,44%	-3 bps	-8 bps	-15 bps	27 bps	-1 bps
AOFM	TCMB Ağırlıklı Ortalama Fonlama Faizi	40,00%	0 bps	0 bps	0 bps	200 bps	-600 bps
XU100	BIST-100	14.493,09	0,32%	5,47%	0,87%	28,70%	55,01%
XU030	BIST-30	16.698,51	0,67%	6,95%	2,02%	36,61%	60,59%
XBANK	BIST-Bankacılık	18.182,30	0,13%	11,07%	9,10%	9,93%	35,54%
XUSIN	BIST-Sınai	18.290,09	0,18%	3,23%	-3,01%	30,52%	52,38%
MXWO	MSCI Dünya Borsa Endeksi	4.844	-0,39%	5,00%	2,15%	9,33%	23,06%
MXEF	MSCI Gel. Ülkeler Borsa Endeksi	1.775	0,64%	-61,68%	6,42%	26,41%	48,17%
DAX	Almanya Borsası	24.910	0,07%	1,95%	4,01%	1,71%	5,11%
SPX	ABD Borsası	7.511	-0,57%	1,69%	1,39%	9,73%	24,50%
UKX	İngiltere Borsası	10.494	0,61%	2,61%	2,93%	5,67%	18,24%
NIKK	Japonya Borsası	69.405	0,13%	6,10%	13,02%	37,87%	81,16%
XAUUSD	Altın (USD)	4.331,2	0,45%	1,65%	-2,40%	0,27%	27,94%
GLDGR	Gram Altın (TL)	6.647	0,47%	2,04%	-4,94%	8,08%	50,54%
Silver	Gümüş Ons (\$)	70,0	0,04%	7,14%	-7,85%	-2,29%	92,84%
XBTUSD	Bitcoin (\$)	65.785	-1,07%	5,91%	-16,81%	-24,94%	-39,55%
BRENT	Petrol (\$)	79,0	-5,06%	-13,66%	-24,61%	-31,18%	15,25%
ISX62IU	Demir Cevheri (USD/ton)	96,9	0,00%	-0,14%	-6,47%	-6,77%	7,38%
STTRFPHR	Çelik (USD/ton) -Sıcak Ürün Türkiye**	635,0	0,00%	-0,39%	-0,78%	14,41%	14,41%
NG1 COMB	Doğalgaz ABD Henry Hub (USD/mn BTU)	3,2	2,92%	3,15%	9,43%	-12,13%	-13,58%
BCOM	Bloomberg Emtia Endeksi	127,7	-0,63%	-2,54%	-9,41%	16,38%	20,77%
Cotton(\$/lbs)***	Pamuk (USc /İlbre)	75,0	2,15%	5,26%	-6,95%	16,71%	14,62%
Wheat(\$/bu)****	Buğday (USc /Kile)	596,0	1,06%	1,84%	-6,25%	17,55%	11,09%

Kaynak: Bloomberg *Yılbaşından Beri ** Güncelleme haftalıdır

***lbs: Libre; 1 Libre : 0,45kg

****Bushel:Kile; 1 Kile: yaklaşık 27,2 kg

Saygılarımızla,

Ziraat Yatırım Araştırma

Gaye Aksongur Yavuz gaksongur@ziraatyatirim.com.tr

Turgut Uslu tuslu@ziraatyatirim.com.tr

Aylin Koşar akosar@ziraatyatirim.com.tr

Yavuz Atmaca yatmaca@ziraatyatirim.com.tr

İsmail Furkan Bayrak ifbayrak@ziraatyatirim.com.tr

Eray Pektaş epektas@ziraatyatirim.com.tr

İlhami Taymaz itaymaz@ziraatyatirim.com.tr

Ziraat Yatırım Aracılık Hizmetleri Servisi

0850 22 22 979

Beta Enerji Halka Arzı Hakkında Detaylı Bilgi İçin [Tıklayınız](#)

Makroekonomik değerlendirme ve analizler Ziraat Bankası Ekonomik Araştırmalar tarafından hazırlanmaktadır.

Borsa İstanbul'a kote, halka açık şirket değerlemeleri ve şirket bazlı haberler Ziraat Yatırım Araştırma tarafından hazırlanmaktadır.

Ziraat Bankası Mersis No: 0998006967505633

Ziraat Yatırım Mersis No: 0998010459400010

UYARI

Bu bülten Ziraat Finans Grubu tarafından, kamuya ilan edilen veriler kullanılarak hazırlanmış olup; sadece müşterileri bilgilendirme amaçlıdır. Bülten sayfalarında yer alan yazı, tablo ve grafikler tercihinize uygun olmayabilir. Bu nedenle, sadece burada yer alan bilgilere dayanarak yatırım kararı verilmesi beklentilerinize uygun sonuçlar doğurmayabilir.

Burada yer alan yatırım bilgi, yorum ve tavsiyeleri yatırım danışmanlığı kapsamında değildir. Yatırım danışmanlığı hizmeti; aracı kurumlar, portföy yönetim şirketleri, mevdukat kabul etmeyen bankalar ile müşteri arasında imzalanacak yatırım danışmanlığı sözleşmesi çerçevesinde sunulmaktadır. Burada yer alan yorum ve tavsiyeler, yorumcularun ya da yayıncıların kişisel görüşlerine dayanmaktadır. Bu görüşler mali durumunuz ile risk ve getiri tercihlerinize uygun olmayabilir. Bu nedenle, sadece burada yer alan bilgilere dayanarak yatırım kararı verilmesi beklentilerinize uygun sonuçlar doğurmayabilir.

e-Şube

Ziraat Trader

X

Müşteri İletişim Merkezi

0850 22 22 979

www.ziraatyatirim.com.tr